

**Enseignement langue et culture corses**  
**1<sup>er</sup> degré**

# **DONNEES ACADEMIQUES**

Année scolaire 2020/2021



# Sommaire



## L'académie en chiffres



### Données statistiques

[Les écoles](#)

[Les classes](#)

[Les enseignants](#)

[Temps d'enseignement de la langue corse](#)



## La Haute-Corse en chiffres



### Données statistiques

[Les écoles](#)

[Les classes](#)

[Les enseignants](#)



## La Corse du Sud en chiffres



### Données statistiques

[Les écoles](#)

[Les classes](#)

[Les enseignants](#)

# Données académiques



# Langue et culture corses : les chiffres de l'académie

**252** écoles



- 77 écoles standard (30,5%)
- 65 sites bilingues (25,8%)
- 69 écoles à double filière (27,4%)
- 6 expérimentations immersives (2,4%)
- 5 écoles privées standard (2%)
- 17 classes uniques standard (6,7%)
- 14 classes uniques bilingues (5,6%)

**24 294** élèves



- 12 769 élèves en classes standard (52,5%)
- 10 847 élèves en classes bilingues (44,6%)
- 312 élèves en classes d'expérimentation immersive (1,3%)
- 678 élèves en écoles privées standard (2,8%)

**19** intervenants LCC



272 heures assurées par les intervenants LCC

**1242** classes



- 653 classes standard (54%)
- 558 classes bilingues (45%)
- 16 classes immersives (1,3%)

**1534** enseignants



- 927 enseignants non bilingues (60,4%)
- 607 enseignants bilingues (39,6%)

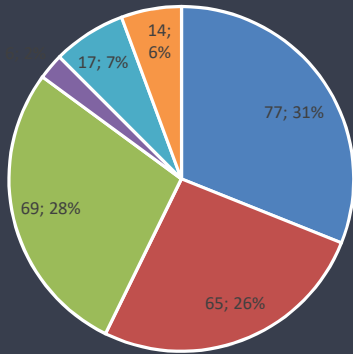
## Enseignement de la LCC



- 27 classes standard avec moins de 1h de LC (3,9%)
- 307 classes standard entre 1h30 et 3h de LC (44,9%)
- 350 classes avec 3 h de LC (51,1%)
- 378 classes bilingues entre 6 et 12h de LC (67,8%)
- 163 classes bilingues avec 12h de LC (29,2%)
- 16 classes avec 18h de LC (2,8%)

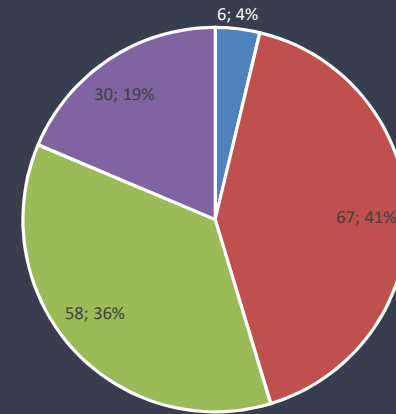


## Ecoles



- Ecole standard
- Site bilingue
- Ecole à double filière
- Ecole expérimentation immersive
- Classe unique standard
- Classe unique bilingue

## Ecoles maternelles



- Ecole expérimentation immersive
- école maternelle site standard
- école maternelle site bilingue
- école maternelle à double filière

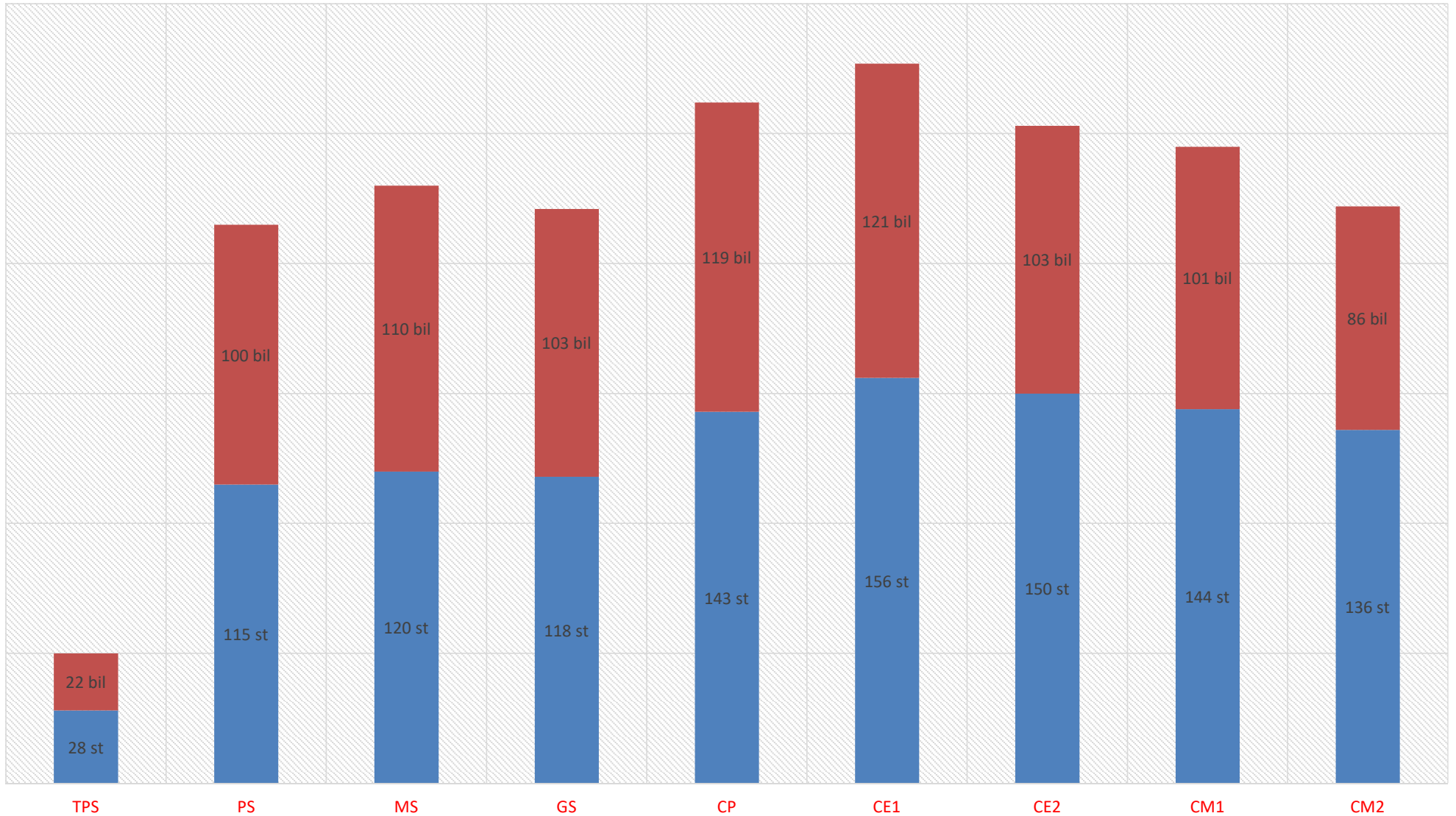
## Ecoles privées



- Ecole privée bilingue
- Ecole privée standard

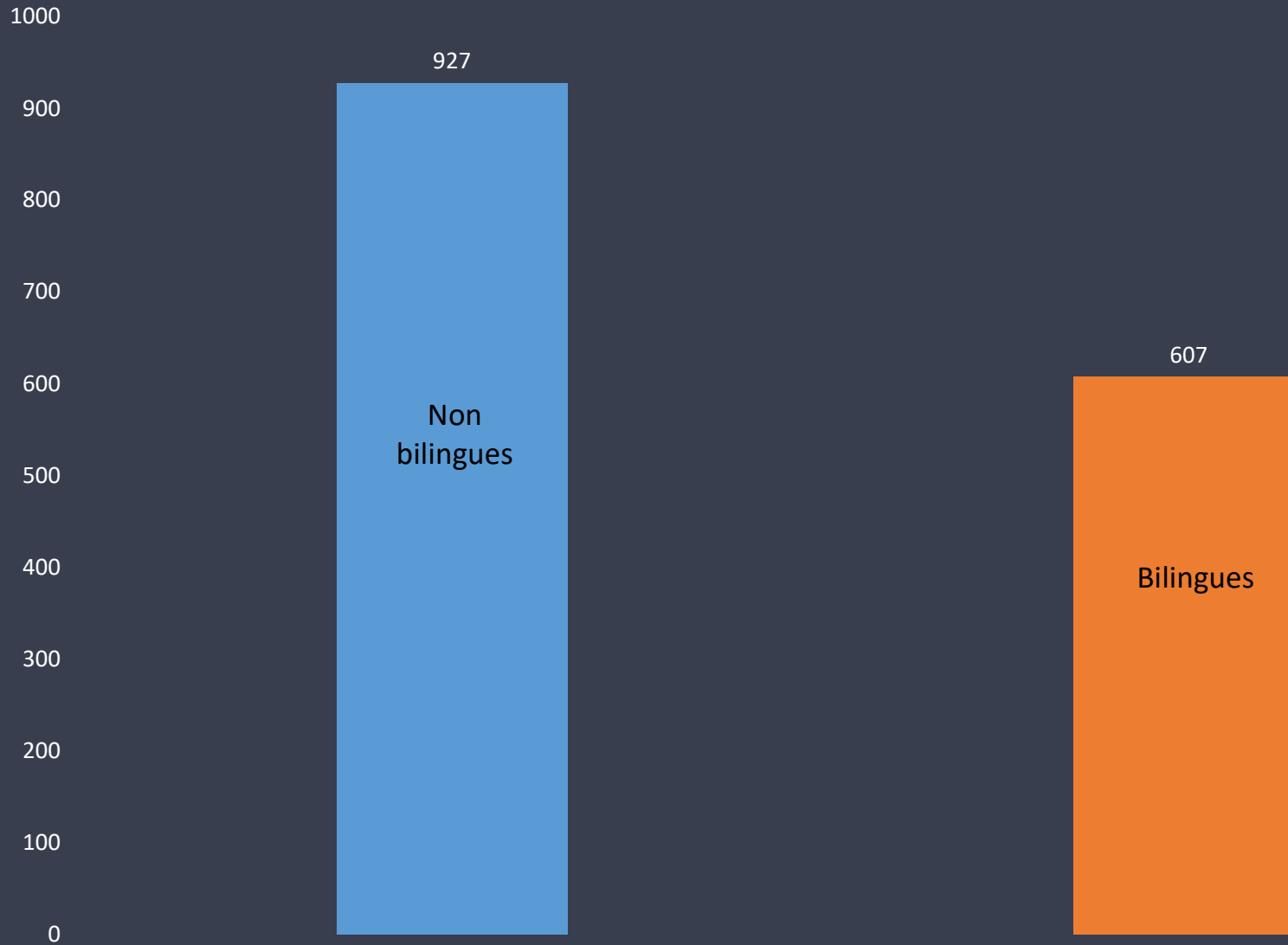


### Nombre de classes





## Enseignants



# Données par circonscription





# Données écoles et classes



## Corte

3 écoles standard  
4 écoles bilingues  
3 écoles à doubles filières

10 écoles

9 classes standard  
20 classes bilingues

29 classes

69% de classes bilingues

## Balagne

2 écoles standard  
13 écoles bilingues  
7 écoles à doubles filières  
4 classes uniques standard  
5 classes uniques bilingues  
1 expérimentation immersive

31 écoles

35 classes standard  
65 classes bilingues

109 classes

60 % de classes bilingues

## Bastia-Cap-Nebbiu

20 écoles standard  
12 écoles bilingues  
4 écoles à doubles filières

36 écoles

99 classes standard  
68 classes bilingues

167 classes

41 % de classes bilingues

## Bastia-Borgo-Lucciana

9 écoles standard  
7 sites bilingues  
10 écoles à doubles filières

26 écoles

84 classes standard  
82 classes bilingues

166 classes

49 % de classes bilingues

## Plaine

18 écoles standard  
8 écoles bilingues  
6 écoles à doubles filières  
2 expérimentations immersives

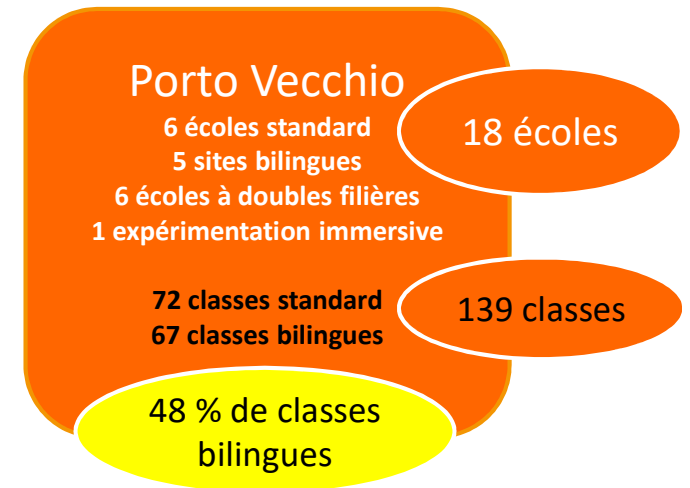
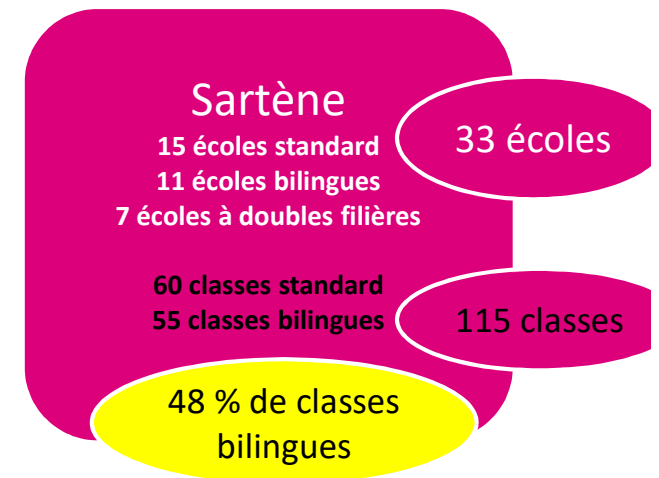
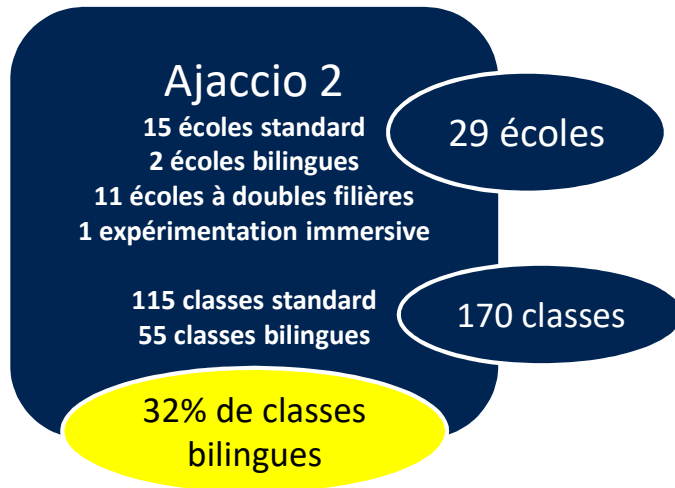
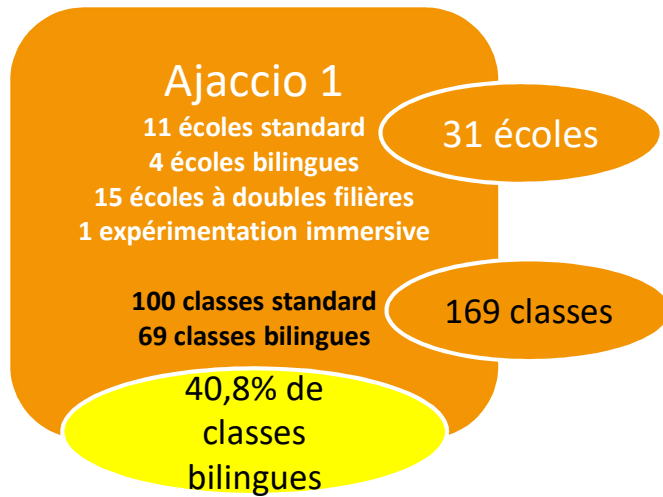
34 écoles

93 classes standard  
77 classes bilingues

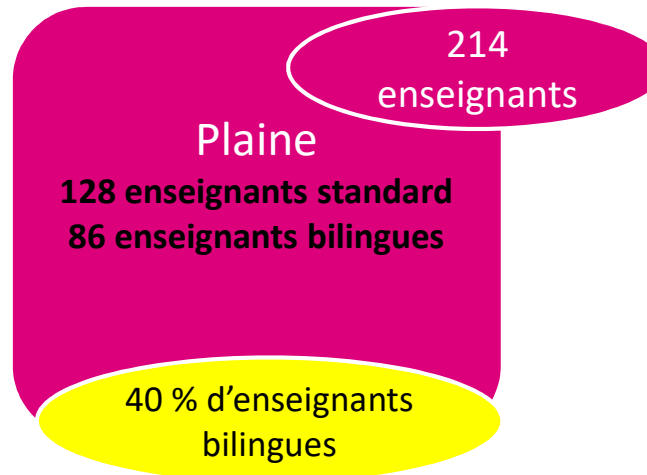

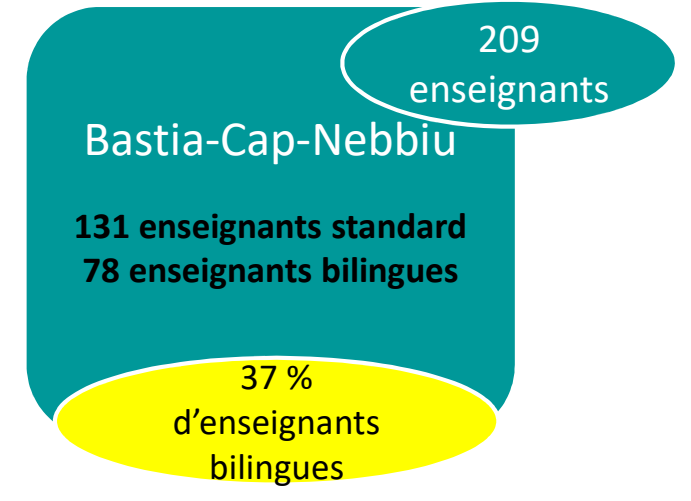

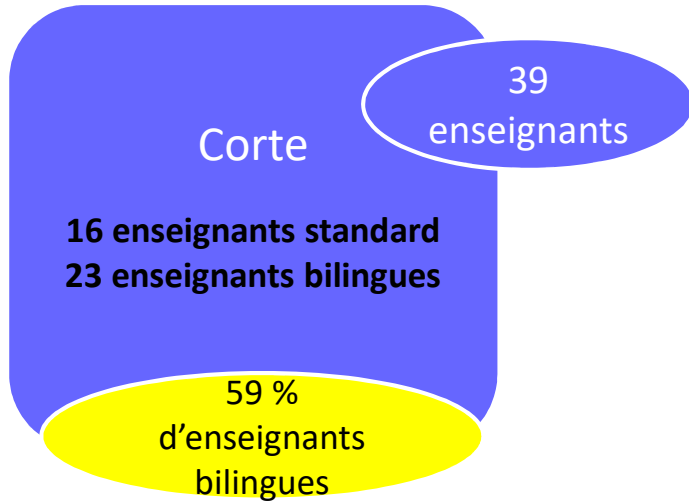
178 classes

43 % de classes bilingues

# Données écoles et classes



# Données enseignants



# Données enseignants



**Ajaccio 1**

218 enseignants

143 enseignants standard  
75 enseignants bilingues

34 % d'enseignants bilingues

**Sartène**

131 enseignants

74 enseignants standard  
57 enseignants bilingues

44 % d'enseignants bilingues

**Ajaccio 2**

203 enseignants

144 enseignants standard  
59 enseignants bilingues

29 % d'enseignants bilingues

**Porto Vecchio**

177 enseignants

106 enseignants standard  
71 enseignants bilingues

40 % d'enseignants bilingues