



**DELIBERATION N° 24/035 AC DE L'ASSEMBLEE DE CORSE  
ADOPTANT LE BUDGET PRIMITIF DE LA COLLECTIVITÉ DE CORSE  
POUR L'EXERCICE 2024**

**ADDUTENDU U BUGETTU PRIMITIVU DI A CULLETTIVITÀ DI CORSICA  
PÈ L'ESERCIZIU 2024**

**SEANCE DU 28 MARS 2024**

L'an deux mille vingt quatre, le vingt huit mars, l'Assemblée de Corse, convoquée le 15 mars 2024, s'est réunie au nombre prescrit par la loi, dans le lieu habituel de ses séances sous la présidence de Mme Marie-Antoinette MAUPERTUIS, Présidente de l'Assemblée de Corse.

**ETAIENT PRESENTS : Mmes et MM.**

Jean-Félix ACQUAVIVA, Jean-Christophe ANGELINI, Jean-Baptiste ARENA, Véronique ARRIGHI, Paul-Félix BENEDETTI, Jean BIANCUCCI, Didier BICCHIERAY, Jean-Marc BORRI, Valérie BOZZI, Marie-Claude BRANCA, Paul-Joseph CAITUCOLI, Françoise CAMPANA, Marie-Hélène CASANOVA-SERVAS, Angèle CHIAPPINI, Vannina CHIARELLI-LUZI, Cathy COGNETTI-TURCHINI, Anna Maria COLOMBANI, Romain COLONNA, Frédérique DENSARI, Santa DUVAL, Muriel FAGNI, Petru Antone FILIPPI, Eveline GALLONI D'ISTRIA, Pierre GHIONGA, Jean-Charles GIABICONI, Josepha GIACOMETTI-PIREDDA, Pierre GUIDONI, Xavier LACOMBE, Vanina LE BOMIN, Ghjuvan'Santu LE MAO, Don Joseph LUCCIONI, Sandra MARCHETTI, Marie-Thérèse MARIOTTI, Marie-Antoinette MAUPERTUIS, Georges MELA, Paula MOSCA, Nadine NIVAGGIONI, Marie-Anne PIERI, Véronique PIETRI, Antoine POLI, Pierre POLI, Louis POZZO DI BORGIO, Anne-Laure SANTUCCI, Jean-Michel SAVELLI, Joseph SAVELLI, Charlotte TERRIGHI, Julia TIBERI, Hervé VALDRIGHI, Hyacinthe VANNI

**ETAIENT ABSENTS ET AVAIENT DONNE POUVOIR :**

Mme Danielle ANTONINI à M. Joseph SAVELLI  
Mme Serena BATTESTINI à Mme Véronique PIETRI  
Mme Vanina BORROMEI à Mme Julia TIBERI  
Mme Christelle COMBETTE à M. Xavier LACOMBE  
Mme Lisa FRANCISCI-PAOLI à Mme Sandra MARCHETTI  
M. Jean-Jacques LUCCHINI à M. Don Joseph LUCCIONI  
M. Saveriu LUCIANI à M. Pierre POLI  
M. Jean-Martin MONDOLONI à M. Jean-Michel SAVELLI  
M. Jean-Paul PANZANI à M. Jean-Marc BORRI  
Mme Chantal PEDINIELLI à Mme Marie-Anne PIERI  
Mme Juliette PONZEVERA à M. Louis POZZO DI BORGIO  
M. Paul QUASTANA à Mme Marie-Claude BRANCA  
M. Jean-Louis SEATELLI à Mme Marie-Thérèse MARIOTTI

M. François SORBA à Mme Vannina CHIARELLI-LUZI

### **L'ASSEMBLEE DE CORSE**

- VU** le Code général des collectivités territoriales, Titre II, Livre IV, IV<sup>ème</sup> partie,
- VU** l'instruction budgétaire et comptable M57,
- VU** la loi n° 2015-991 du 7 août 2015 portant nouvelle organisation territoriale de la République (NOTRe),
- VU** la délibération n° 21/119 AC de l'Assemblée de Corse du 22 juillet 2021 approuvant le cadre général d'organisation et de déroulement des séances publiques de l'Assemblée de Corse, modifiée,
- VU** la délibération n° 21/122 AC de l'Assemblée de Corse du 22 juillet 2021 portant délégation d'attributions de l'Assemblée de Corse au Conseil exécutif et à son Président,
- VU** la délibération n° 21/195 AC de l'Assemblée de Corse du 18 novembre 2021 portant approbation du règlement financier de la Collectivité de Corse,
- VU** la délibération n° 24/018 AC de l'Assemblée de Corse du 29 février 2024 prenant acte du document d'Orientations Budgétaires pour l'exercice 2024,
- VU** la délibération n° 24/034 AC de l'Assemblée de Corse du 28 mars 2024 portant adoption pour l'exercice 2024 des tarifs, coefficients et taux relatifs aux différentes taxes fiscales inscrites au Budget Primitif 2024 de la Collectivité de Corse,
- VU** l'avis n° 2024-08 du Conseil Économique, Social, Environnemental et Culturel de Corse, en date du 25 mars 2024,
- VU** l'amendement N°1 déposé par le Conseil exécutif de Corse,
- SUR** rapport du Président du Conseil exécutif de Corse, amendé,
- SUR** rapport de la Commission des Finances et de la Fiscalité,

**APRES EN AVOIR DELIBERE**

À la majorité,

**Ont voté POUR (32) : Mmes et MM.**

Jean-Félix ACQUAVIVA, Danielle ANTONINI, Véronique ARRIGHI, Jean BIANCUCCI, Jean-Marc BORRI, Paul-Joseph CAITUCOLI, Françoise CAMPANA, Marie-Hélène CASANOVA-SERVAS, Vannina CHIARELLI-LUZI, Anna Maria COLOMBANI, Romain COLONNA, Frédérique DENSARI, Muriel FAGNI, Petru Antone FILIPPI, Lisa FRANCISCI-PAOLI, Eveline GALLONI D'ISTRIA, Jean-Charles GIABICONI, Ghjuvan'Santu LE MAO, Jean-Jacques LUCCHINI, Don Joseph LUCCIONI, Sandra MARCHETTI, Marie-Antoinette MAUPERTUIS, Paola MOSCA, Nadine NIVAGGIONI, Jean-Paul PANZANI, Juliette PONZEVERA, Louis POZZO DI BORGO, Anne-Laure SANTUCCI, Joseph SAVELLI, François SORBA, Hervé VALDRIGHI, Hyacinthe VANNI

**Ont voté CONTRE (31) : Mmes et MM.**

Jean-Christophe ANGELINI, Jean-Baptiste ARENA, Serena BATTESTINI, Paul-Félix BENEDETTI, Didier BICCHIERAY, Vanina BORROMEI, Valérie BOZZI, Marie-Claude BRANCA, Angèle CHIAPPINI, Cathy COGNETTI-TURCHINI, Christelle COMBETTE, Santa DUVAL, Pierre GHIONGA, Josepha GIACOMETTI-PIREDDA, Pierre GUIDONI, Xavier LACOMBE, Vanina LE BOMIN, Saveriu LUCIANI, Marie-Thérèse MARIOTTI, Georges MELA, Jean-Martin MONDOLONI, Chantal PEDINIELLI, Marie-Anne PIERI, Véronique PIETRI, Antoine POLI, Pierre POLI, Paul QUASTANA, Jean-Michel SAVELLI, Jean-Louis SEATELLI, Charlotte TERRIGHI, Julia TIBERI

**ARTICLE PREMIER :**

**ADOpte** le Budget Primitif de la Collectivité de Corse pour l'exercice 2024, ainsi amendé tel qu'il s'établit à travers les dispositions ci-après et les documents annexés à la présente délibération :

- Le rapport de présentation,
- Le document comptable,
- La délibération de programme.

	DEPENSES			RECETTES		
	REELLES	ORDRE	TOTAL	REELLES	ORDRE	TOTAL
Crédits d'investissement votés au titre du présent budget	385 493 231,00	61 500 000,00	446 993 231,00	230 220 036,77	216 773 194,23	446 993 231,00
Crédits de fonctionnement votés au titre du présent budget	1 037 429 413,33	173 273 194,23	1 210 702 607,56	1 192 702 607,56	18 000 000,00	1 210 702 607,56
<b>TOTAL BUDGET</b>	<b>1 422 922 644,33</b>	<b>234 773 194,23</b>	<b>1 657 695 838,56</b>	<b>1 422 922 644,33</b>	<b>234 773 194,23</b>	<b>1 657 695 838,56</b>

## **ARTICLE 2 :**

Le Budget Primitif est adopté par fonction, par chapitre et programme pour les crédits afférents à une autorisation de programme en section d'investissement et à une autorisation d'engagement en section de fonctionnement.

### **TITRE I**

#### ***DISPOSITIONS RELATIVES AUX RESSOURCES***

## **ARTICLE 3 :**

L'ensemble des recettes attendues pour l'exercice 2024 s'établit selon le tableau annexé figurant dans le rapport de présentation.

### **TITRE II**

#### ***DISPOSITIONS RELATIVES AUX CHARGES***

## **ARTICLE 4 :**

**PRECISE** que le montant des **autorisations de programme** ouvertes à la section d'investissement s'élève à **342 551 652 €** et que le montant des **autorisations d'engagement** ouvertes à la section de fonctionnement s'élève à **552 691 543 €** comme détaillé dans la délibération de programme.

### **TITRE III**

#### ***DISPOSITIONS DIVERSES***

## **ARTICLE 5 :**

Le tableau des effectifs de la Collectivité de Corse est adopté tel qu'il figure en annexe du Document Comptable (IV-B9).

## **ARTICLE 6 :**

Le détail des actions et programmes ainsi que l'état des affectations qui font l'objet de la délibération de programme sont approuvés.

## **ARTICLE 7 :**

**AUTORISE** le Président du Conseil exécutif de Corse :

- à **opérer des virements de crédits de paiement** de chapitre à chapitre dans la limite de 7,5 % des dépenses réelles de chaque section ;
- à **recourir à l'emprunt** dans la limite des crédits ouverts au chapitre 923, soit **118 845 912 €** ;

- **à réaliser** une ou plusieurs **lignes de trésorerie** pour un montant de **120 000 000 €**.

## **ARTICLE 8 :**

**APPROUVE** le programme routier de la Collectivité de Corse pour 2024 tel qu'il est proposé dans le rapport de présentation et dans la délibération de programme.

**AUTORISE** le Président du Conseil exécutif de Corse, conformément à l'article L. 4422.33 du Code général des collectivités territoriales, à préciser les modalités d'application de la délibération approuvant le programme routier 2024 et des délibérations antérieures approuvant les programmes routiers.

## **ARTICLE 9 :**

**APPROUVE** pour l'exercice 2024 les programmes de la Collectivité de Corse tels qu'ils sont proposés dans le rapport de présentation et dans la Délibération de programme jointe en annexe et qui porte notamment sur :

- la dotation de continuité territoriale,
- le programme ferroviaire de la Collectivité de Corse,
- le programme aéroportuaire et portuaire de la Collectivité de Corse,
- le programme des transports interurbains de la Collectivité de Corse,
- le programme des transports scolaires de la Collectivité de Corse,
- le programme d'équipements hydrauliques de la Collectivité de Corse,
- le programme de maîtrise de l'eau de la Collectivité de Corse,
- le programme relatif aux nouvelles technologies et notamment le très haut débit de la Corse,
- le programme des constructions scolaires et universitaires,
- le programme de l'appareil éducatif pour les collèges et lycées,
- le programme de la formation professionnelle et de l'apprentissage,
- le programme relatif aux établissements d'enseignement supérieur,
- le programme relatif à la langue corse,
- le programme relatif à la culture et au patrimoine de la Collectivité de Corse,
- le programme relatif aux équipements sportifs et aux actions en faveur de la jeunesse de la Collectivité de Corse,
- le programme relatif aux équipements collectifs communaux
- le programme relatif aux bâtiments de la Collectivité de Corse,
- le programme relatif à la forêt de la Collectivité de Corse,
- le programme relatif au comité de massif de la Collectivité de Corse,
- le programme relatif à l'administration générale de la Collectivité de Corse,
- le programme relatif à la documentation et aux archives de la Collectivité de Corse,

- le programme relatif à la gestion du personnel et à sa formation,
- le programme relatif aux assemblées et groupes politiques,
- le programme relatif à l'informatique et à la téléphonie de la Collectivité de Corse,
- le programme relatif aux systèmes d'informations géographiques,
- le programme relatif à la territorialisation et au développement territorial,
- le programme relatif au cadre de vie et à l'énergie,
- le programme du foncier et de l'AUE,
- le programme relatif à la communication de la Collectivité de Corse,
- le programme en faveur du développement économique et de l'énergie de la Collectivité de Corse,
- le programme en faveur de l'action sociale de la Collectivité de Corse,
- le programme en matière de sécurité, incendies de la Collectivité de Corse
- le programme relatif au tourisme de la Collectivité de Corse,
- le programme relatif à l'agriculture de la Collectivité de Corse,
- le programme relatif à l'habitat de la Collectivité de Corse,
- le programme relatif à l'environnement de la Collectivité de Corse
- le programme relatif aux affaires européennes et à la coopération décentralisée,
- le programme relatif aux affaires juridiques,
- le programme relatif aux affaires financières.

#### **ARTICLE 10 :**

La présente délibération fera l'objet d'une publication sous forme électronique sur le site internet de la Collectivité de Corse.

Ajacciu, le 28 mars 2024

La Présidente de l'Assemblée de Corse,



Marie-Antoinette MAUPERTUIS



# Bugettu Primitivu

## Budget Primitif

# 2024



<b>Introitu / Introduction .....</b>	<b>3</b>
<b>Les chiffres clés du budget primitif 2024.....</b>	<b>9</b>
<b>Partie A – Le cadre budgétaire.....</b>	<b>10</b>
<b>1 - Les grands équilibres du budget primitif 2024 .....</b>	<b>10</b>
<b>2 - Les ressources de la Collectivité de Corse .....</b>	<b>14</b>
2-1. Une structure de ressources budgétaire atypique et défavorable à la Corse .....	16
2-1.1. Une perte de recettes de fonctionnement estimée à 10M€ par an du fait de la structure des ressources : .....	16
2-1.2. Une moins-value annuelle de ressources estimée en valeur 2024 à 94M€.....	17
2-2. Les recettes de fonctionnement .....	23
2-2.1. Les ressources liées à la fiscalité, .....	23
2-2.2. Les dotations et participations stables par rapport à 2023.....	28
2-2.3. Les recettes sectorielles de fonctionnement .....	29
2-3. Les recettes réelles d'investissement .....	30
2-3.1. Les recettes non-ventilées .....	31
2-3.2. Les recettes sectorielles d'investissement .....	31
<b>3 - Focus sur la dette de la Collectivité .....</b>	<b>33</b>
3-1. Les ratios d'analyse .....	33
3-2. Les caractéristiques de la dette .....	34
3-2.1. La dette par prêteurs.....	34
3-2.2. La dette par type de risque .....	34
3-2.3. La durée de vie moyenne : .....	35
3-2.4. La durée de vie résiduelle : .....	35
3-2.5. Les flux de remboursement sur les exercices à venir : .....	35
3-3. Catégories d'emprunt particulières .....	36
3-3.1. Les contrats d'échanges (SWAP) .....	36
3-3.2. La dette garantie .....	36
<b>4 - La programmation financière.....</b>	<b>37</b>
4-1. Les autorisations d'engagement .....	41
4-2. Les autorisations de programme .....	43
<b>5 - Les dépenses de la Collectivité de Corse .....</b>	<b>45</b>
5-1. Présentation par chapitre fonctionnel des dépenses réelles ventilées .....	49
5-1.1. Services généraux.....	51
5-1.2. Gestion des fonds européens.....	53
5-1.3. Sécurité.....	54
5-1.4. Enseignement, formation professionnelle et apprentissage .....	55
5-1.5. Culture, vie sociale, jeunesse, sport .....	57
5-1.7. Allocation Personnalisée d'Autonomie (APA) .....	62
5-1.8. Revenu de Solidarité Active (RSA) .....	62
5-1.9. Aménagement des territoires et habitat.....	63
5-1.10. Action économique .....	65
5-1.11. Environnement.....	67
5-1.12. Transports .....	69
5-2. Présentation des dépenses par nature .....	71
5-2.1. Présentation des dépenses de fonctionnement par nature .....	71
5-2.2. Présentation des dépenses réelles d'investissement par nature.....	76
<b>6 - Les opérations d'ordre.....</b>	<b>80</b>
<b>Partie B - Présentation des crédits budgétaires par politique publique .....</b>	<b>82</b>
<b>Conclusion / Conclusion .....</b>	<b>127</b>
<b>ANNEXE N°1.....</b>	<b>128</b>



## Introitu / Introduction

En suite de la présentation des orientations budgétaires et du débat qui leur a été consacré lors de la session de l'Assemblée de Corse du 1er mars 2024, la présentation du budget primitif constitue une étape essentielle du calendrier budgétaire de la Collectivité de Corse.

Ce budget primitif a été construit en cherchant à concilier trois paramètres majeurs, qui définissent les exigences et les contraintes dont doit tenir compte la Collectivité de Corse pour définir sa trajectoire budgétaire, annuelle, et pluriannuelle :

### I. Un haut niveau d'investissement, qui est allé croissant depuis 2021

La Collectivité de Corse, depuis la fusion en date du 1<sup>er</sup> janvier 2018, est progressivement montée en puissance, et s'est mise en état, budgétairement, d'assumer un haut niveau d'investissement, aux fins de répondre aux besoins de la Corse, de ses territoires, et de son peuple.

Malgré des contraintes budgétaires lourdes, la période (2021-2023) a permis à la Collectivité de Corse d'investir 1 022 Mrds d'euros en dépenses d'investissement, directement sur les territoires, et dans le cadre d'une trajectoire fortement à la hausse :

- 317,6 M€ en 2021 ;
- 341,1 M€ en 2022 ;
- 367,5 M€ en 2023.

Ces montants exceptionnels reflètent à la fois la capacité de la Collectivité à réaliser des opérations ambitieuses et la nécessité d'un effet de rattrapage post-COVID. Ils sont à mettre en perspective avec la moyenne des investissements réalisés par les trois collectivités (Collectivité de Corse/CD2A/CD2B) dans les 3 années précédant la fusion : 289 M€.

La volonté est bien évidemment de maintenir, et si possible d'accroître, ce montant d'investissement, pour répondre efficacement aux besoins et attentes de la Corse et des Corses, ainsi que des différents acteurs du territoire insulaire.

Mais cette volonté doit intégrer deux autres paramètres qui viennent contraindre les marges d'investissement de la Collectivité de Corse.

### II. Des dépenses de fonctionnement structurellement importantes, et en augmentation mécanique malgré les efforts de maîtrise

Ces dépenses de fonctionnement procèdent de la structure et des compétences de la Collectivité de Corse (qui exerce les compétences exercées ailleurs par les départements, donc assume les dépenses à caractère social).

Elles ont pour traits communs d'être mécaniquement en hausse, y compris sous l'effet de décisions et mécanismes sur lesquels la Collectivité de Corse n'a pas de prise (inflation ; décisions gouvernementales ; dispositions législatives), d'augmenter plus rapidement que les recettes qui leur sont corrélées (ex : dans le domaine social), et de présenter un fort taux de rigidité.

Ainsi, il est loisible de rappeler les grands blocs de dépenses de fonctionnement suivants :

- a) Dépenses salariales : 243,4 M€, auxquels doivent être rajoutés les comptes 016 APA : 6,8 M€ + 017 RSA : 5,3 M€, soit **255,5 M€** de masse salariale pour le budget général.

Sur ce poste, la Collectivité territoriale de Corse avait anticipé les effets inflationnistes de la fusion en diminuant ses effectifs dans la perspective de la fusion, au contraire des deux départements qui les avaient augmentés de façon conséquente, notamment pour l'un d'entre eux dans les années précédant immédiatement celle-ci :

	2015	2016	2017	TOTAL
CD2A				
Total	88	84	5	177
CD2B				
Total	-17	-2	41	22
CTC				
Total	-43	-42	-23	-108
Total général	28	40	23	91

De même, depuis la fusion, et malgré l'état de sous-effectifs caractérisé dans lequel se trouvent certains services y compris stratégiques (routes ; Forsap par exemple), ou l'accroissement des besoins (domaine social par exemple) il n'y a eu aucun recrutement massif, les effectifs globaux étant à iso-périmètre (en légère diminution). De même, la modification de la structure des effectifs, dans le sens d'un renforcement qualitatif (remplacement d'agents de catégorie C par des B) n'a eu qu'un effet marginal sur la masse salariale.

Mais cette gestion vertueuse est absorbée par les effets mécaniques combinés du glissement vieillesse technicité, de l'harmonisation des régimes indemnitaires des trois anciennes collectivités et l'intégration de l'augmentation des points d'indices en suite des décisions gouvernementales : depuis la fusion, la masse salariale a connu une augmentation de plus de 39 millions d'€ en 5 ans. Il s'agit d'une trajectoire qui suit celle connue par le bloc (département + région) mais qui est tendanciellement insoutenable.

b) Les dépenses du secteur social et santé : **207 M€** hors masse salariale.

L'augmentation des dépenses sociales, outre la paupérisation de la société, est particulièrement alimentée en Corse du fait du vieillissement des populations (augmentation de l'APA) et d'un flux démographique important, augmentant souvent le nombre de profils en situation de précarité (augmentation du RSA).

c) La Dotation de Continuité Territoriale à l'Office des Transports de la Corse (187 M€), mais avec un montant de dépenses de fonctionnement liées au financement du service public aérien qui est passé à **230 M€** du fait de l'augmentation des coûts et de la fiscalité écologique ;

d) Les dépenses de prévention contre les incendies : **54 M€**

L'augmentation mécanique de toutes ces dépenses, y compris du fait de décisions ou mécanismes sur lesquels la Collectivité de Corse n'a pas de prise (réévaluations décidées au niveau gouvernemental ; inflation ; vieillissement et augmentation de la population) vient diminuer notre épargne brute, entraînant corrélativement la nécessité de recourir à l'emprunt pour maintenir l'investissement, et ce d'autant plus que les recettes diminuent ou perdent en dynamisme.

Le recours à l'emprunt est donc un levier qui est nécessairement mobilisé dans le cadre du présent BP, mais dans des proportions qui restent tout à fait soutenables. La référence à l'endettement de 1 MD€ est souvent évoquée comme un épouvantail. Il convient de rappeler avec force que l'endettement s'apprécie au regard des capacités de remboursement de la Collectivité concernée.

A cet égard, les ratios de la Collectivité de Corse sont tout à fait satisfaisants, dans la moyenne des Collectivités françaises de même strate ou de strate équivalente qui ont vu leur épargne fortement chuter en 2023. (Cf partie 1)

### III. Des recettes globalement atones, qui placent la Collectivité de Corse dans une situation atypique par rapport aux collectivités de droit commun

La Collectivité de Corse intervient, indépendamment de ses prérogatives spécifiques, dans des champs de compétence qui relèvent ailleurs des départements ou des régions, sans pouvoir compter sur une structure de recettes présentant le même dynamisme que celles de ces collectivités.

Les recettes de fonctionnement des régions et départements métropolitains croissent tendanciellement de 2,0% par an, soit au rythme de l'inflation. Celles de la Collectivité de Corse plafonnent à 1,2% par an, soit 0,8 point moins vite que l'inflation. Cette différence génère une perte cumulative de 10 M€ par an (0,8% appliqués à 1,2 Md € de recettes de fonctionnement totales).

Deux exemples permettent d'illustrer ce constat :

- La problématique récurrente de la Dotation de Continuité Territoriale : figée depuis 2009, l'absence d'indexation constitue une perte mécanique de recettes considérable, alors qu'elle doit financer un service public dont les coûts augmentent de façon exponentielle (augmentation du carburant ; de la fiscalité, notamment écologique ; des charges fixes etc...). Une indexation de la DCT sur la T.V.A. depuis 2017 seulement aurait permis de générer 40 millions d'euros de recettes supplémentaires par an. Le sous-dimensionnement actuel de la DCT, non structurellement compensé, a au surplus privé l'OTC et la Collectivité de Corse du reliquat annuel qu'une gestion vertueuse de l'enveloppe depuis 2015 avait permis de dégager jusqu'en 2020 (année Covid) : un reliquat pouvant aller jusqu'à 23 M€ et 24 M€ annuel entre 2017 et 2019 (cf. rapport CRC sur l'OTC ; exercices 2017 et suivants ; p.14), et une recette, affectée en fonction de la déspecialisation partielle prévue par la loi, dont la Collectivité de Corse est désormais privée ;
- L'inertie des recettes de la Collectivité de Corse : dans les régions de droit commun, la structure des recettes se compose à **54% de T.V.A.**, impôt dynamique. **En Corse, la part est de 21%** (262M€). La structure des recettes est donc beaucoup plus favorable aux régions de droit commun, qui voient leurs ressources propres dopées par l'augmentation de la TVA, qu'à la Collectivité de Corse. Cette situation désavantageuse est encore aggravée par le poids croissant des dépenses sociales (non entièrement compensé par les recettes corrélées) qui vient alourdir les dépenses de fonctionnement de la Collectivité de Corse (situation que ne connaissent pas les régions de droit commun qui n'exercent pas cette compétence).

La résorption de l'écart supposerait de dynamiser, par exemple en TVA, au moins 300 M€ de recettes actuellement figées (+3,5% par an appliqués 300 M€ produiraient environ +10 M€ cumulatifs).

Un examen des recettes de la Collectivité et de leur historique au cours des 20 dernières années, révèle un traitement inéquitable comparativement aux autres régions et départements de droit commun. Des dispositions qui pouvaient avoir leur logique dans l'espace continental n'ont pas tenu compte des spécificités institutionnelles et financières de la Corse (alors qu'elles pouvaient l'être par exemple à celui des DROM).

En valeur 2024, les moins-values totalisent **94 M€ de perte annuelle de ressources**.

En cumul, elles atteignent plusieurs centaines de millions d'euros, a minima 417 M€, lesquels mécaniquement se retrouvent dans la dette actuelle de la Collectivité (toutes choses égales par ailleurs, l'épargne manquante a dû être remplacée par de l'emprunt). (cf partie I).

A l'échelle de la Collectivité, les recettes disposant d'un caractère potentiellement dynamique sont également celles dont l'augmentation traduit des logiques politiques ou sociétales déstructurantes ou porteuses d'un coût majeur : droits de mutation, dopés par la spéculation immobilière, et fiscalité sur les tabacs, dont la consommation impacte lourdement la santé publique.

La baisse ou la diminution annoncée de la progression de ces recettes ne traduit pas nécessairement une diminution des logiques négatives qui contribuent à les doper.

Ainsi, les Droits de Mutation à Titre onéreux (DMTO) affichent désormais une tendance baissière de 8,18 % (Montant global 95 M€ : -7,7 M€) dans les projections 2024 par rapport aux recettes encaissées en 2023 (moins défavorable que la tendance nationale).

Cette diminution, pénalisante pour les recettes de la Collectivité, ne reflète malheureusement pas une diminution du phénomène spéculatif en Corse, mais simplement une difficulté d'accès à la propriété pour une majorité toujours croissante des insulaires : quasi-inatteignable structurellement pour les ménages à faible pouvoir d'achat, l'accès à la propriété devient de plus en plus difficile pour les classes moyennes : ce sont elles, et non les hauts revenus, qui sont le plus impactées par la hausse des taux d'intérêt, laquelle se combine avec l'augmentation des prix du marché immobilier pour contribuer à rendre l'accès à la propriété plus difficile.

Ce mécanisme déstructurant alimente un déséquilibre sociétal que l'action de la puissance publique doit corriger, en aucun cas un levier de recettes dont il serait loisible de se satisfaire au regard de ce que leur augmentation traduit.

Il en va de même pour la fiscalité sur les tabacs : outre l'effet incitatif sur le prix du paquet, la sortie annoncée du taux dérogatoire pour 2026 et les impératifs de santé publique conduisent à ne pas considérer la dynamique comme pérenne ni satisfaisante (150 M€ : - 3 M€).

Enfin, la Collectivité de Corse est la seule collectivité de l'ensemble français ayant fait le choix politique de n'activer aucune augmentation de la fiscalité à travers les quelques leviers de taux additionnels qui lui sont actuellement permis par la loi.

On peut ainsi citer le taux de TICPE, fiscalité sur les carburants, dont la hausse entraînerait une conséquence directe sur le pouvoir d'achat de la population, par ailleurs la plus précaire par référence à la moyenne métropolitaine, conséquence d'autant plus injuste qu'il n'existe que peu d'offre alternative, dans de nombreux territoires de Corse, en matière de transport collectif à l'utilisation du véhicule personnel.

Ou encore la taxe sur les transports, dont l'augmentation pourrait pénaliser les efforts déployés au titre de la diminution du prix du transport, aussi bien pour les résidents que, plus globalement, pour la compétitivité en matière d'attractivité touristique.

Un dernier élément est à intégrer : alors qu'il était d'usage que l'Etat verse la quasi-totalité des subventions dont le principe est acquis en début d'exercice budgétaire, ce qui donne à la Collectivité de Corse des facilités en matière de trésorerie, il n'y a eu pour l'heure, malgré nos diverses relances, aucun versement de la DCT ou des subventions PEI et PTIC pour l'exercice 2024.

Cette situation nous impose de mobiliser, dans le cadre du présent BP, des lignes de trésorerie de 120 M€ au lieu des 80 M€ initialement envisagés.

Augmentation mécanique et souvent incompressible des dépenses de fonctionnement, et tassement, voire diminution des recettes : cet effet ciseau, accru par la montée en puissance de l'investissement, a été clairement identifié depuis plusieurs exercices budgétaires.

Il a été en partie atténué par une maîtrise des dépenses de fonctionnement, qu'il convient de renforcer, mais également aggravé, à la fois par la montée en puissance de l'investissement, et par la réalisation du risque de diminution des recettes.

Dans ce contexte, le budget primitif proposé au débat et au vote de l'Assemblée de Corse concrétise le point d'équilibre recherché entre soutenabilité budgétaire – poursuite de l'effort de maîtrise des dépenses de fonctionnement et recours à l'emprunt permettant à la Collectivité de Corse de ne pas dégrader ses ratios budgétaires, qui restent dans la moyenne des collectivités françaises de même strate ou de strate équivalente (Partie I), et ambition politique - le maintien d'un haut niveau d'investissement, écrêté en son volume et recentré en ses priorités, mais qui reste très largement supérieur à la moyenne cumulée des trois collectivités avant la fusion, et qui reflète la concrétisation opérationnelle des choix et du projet politiques portés par le Conseil exécutif de Corse et la majorité territoriale, dans un contexte budgétaire excessivement et structurellement contraint – .

C'est autour de la déclinaison de ces priorités que s'organise la deuxième partie du présent rapport (Partie II), laquelle souligne les grands axes des politiques publiques de la Collectivité de Corse :

- L'effort en faveur des infrastructures stratégiques (routes ; ports ; aéroports et chemins de fer, avec une montée en puissance dans ce dernier secteur au service de la politique multimodale dans l'aire ajaccienne, bastiaise et en Balagna ; eau ; gestion des déchets y compris hors compétence ; numérique avec l'achèvement du déploiement du très haut débit et la sécurisation des réseaux) ;
- Le soutien aux communes, intercommunalités et territoires, y compris hors compétence sur le fondement de la clause générale de compétences : au CA 2023, seuls 188,1 M€ ont été investis en maîtrise d'ouvrage directe, sur 367,5 M€ d'investissement global, le reste venant financer des dispositifs de soutien. Les financements sont mis en œuvre en application de règles transparentes et équitables, organisant un soutien renforcé au bénéfice de l'intérieur et de de la montagne. Le BP 2024 confirme également le soutien financier renforcé de la Collectivité de Corse aux équipements et à l'offre de services dans les domaines de la santé et du médico-social dans les communes et les territoires.
- La lutte contre le réchauffement climatique, la préservation de la biodiversité, la transition énergétique et l'exploitation de nos ressources dans une optique de développement durable, et les objectifs d'autonomie énergétique et alimentaire connaissent des traductions budgétaire renforcées : réaménagement de la Restonica après la tempête qui a frappé la Corse nouvel élan de la politique de la forêt et du bois, après deux années de travail et de concertation avec les élus et les acteurs de la filière ; déploiement des politiques mises en œuvre par les Agences et Offices de la Corse en intégrant ces enjeux ;

Ces politiques sectorielles s'inscrivent dans le renforcement de la vision politique et du projet global impulsé par la Collectivité de Corse depuis décembre 2015, en cohérence avec le fil historique du combat mené depuis plus d'un demi-siècle et dans le respect du mandat donné et renouvelé par le suffrage universel, parmi lesquels on peut citer, à titre non exhaustif :

Cohésion sociale, santé, lutte contre la pauvreté et la précarité

Accès à la terre, au foncier et au logement (règlement « una casa per tutti, una casa per ognunu, action de l'OFC,...)

Politiques d'émancipation par le savoir, la recherche et l'innovation (Université), la formation professionnelle (lycée maritime, école de tourisme) le sport ;

Politique volontariste en matière de politique linguistique et de soutien à la culture comme facteurs de richesse collective, d'émancipation et de cohésion sociétale, ains qu'en matière de préservation et de valorisation du patrimoine ;

Construction d'un modèle économique et social arrimé aux enjeux de production de biens et services, d'autonomie alimentaire (pôle petits ruminants, abattoir de Portivechju) et de tourisme durable ;

Soutien au tissu économique corse et à l'emploi local, dans une logique d'équité dans l'accès à la commande publique et d'équilibre territorial (Corsican Business Act ; économie sociale et solidaire ; protocole de 200 M€ validé dans le cadre de la révision de la PPE) ;

Maîtrise des infrastructures de transports aériens et portuaires, et des flux qu’elles reçoivent, et sécurisation des DSP aériennes et maritimes, et de leurs plus-values pour la Corse et les Corses dans les domaines économique et social ;

Affirmation de la place de la Corse en Europe et en Méditerranée : combat mené pour la prise en compte du fait insulaire par l’Union Européenne ; renforcement de la coopération corso-méditerranéenne ; combat politique victorieux pour la prise en compte de la Corse et des îles dans le traité du Quirinal...

Les acquis sont donc conséquents : il reste pourtant beaucoup à faire, et dans tous les domaines.

L’agenda politique de 2024 compte d’ores et déjà des échéances importantes :

- révision du PADDUC ;
- rapports structurants en matière de doctrine et de planification : plan déchets, plan Lingua corsa, dérives mafieuses ;
- rattachement de la CCI et de la CMA (à noter, à compter de 2025, la création d’une chambre territoriale d’agriculture)
- statut d’autonomie, révision constitutionnelle et loi organique, avec un volet budgétaire, financier et fiscal : structure des recettes de la Collectivité et pacte avec les communes et collectivités

Le processus en cours sur le statut d’autonomie de la Corse doit en effet permettre de construire un nouveau cadre budgétaire, financier et fiscal, dans le cadre d’un pacte global à définir entre l’Etat et la Collectivité de Corse, mais également les communes et intercommunalités, dont les ressources actuelles sont également limitées, et qui dépendent largement des co-financements mis en œuvre par l’Etat et la Collectivité de Corse pour mener à bien leurs projets.

Ce nouveau pacte, incluant un plan d’accompagnement financier concernant les investissements stratégiques et prolongé de nouveaux mécanismes financiers (crédits et financements européens ; mobilisation de l’épargne insulaire et des Corses ; banque de développement), est la condition sine qua non de la sécurisation d’une trajectoire budgétaire permettant à la Collectivité de Corse, mais aussi à l’ensemble des collectivités, intercommunalités et acteurs publics de l’île, d’atteindre les niveaux d’investissement nécessaires à la construction de la Corse du XXIème siècle.

## Les chiffres clés du budget primitif 2024



**1,423 Md€**  
Le montant du budget primitif 2024



**4 002 €**  
Le montant du budget par habitant (dépenses réelles ventilées)



**118,846 M€**  
Le montant de l'emprunt d'équilibre



**1 045 M€**  
La dette de la CDC au 1<sup>er</sup> janvier 2024



**154,701 M€**  
Le montant de l'épargne brute au BP 2024



**+ 3,36 %**  
L'évolution de la politique sociale, laquelle représente **231 M€**



**85 M€**  
Le montant de l'action économique du BP 2024



**331 M€** de dépenses structurantes d'investissement



**68 M€**  
mobilisés en faveur de l'environnement et de la transition énergétique



**74 M€**  
dédiés à l'aménagement des territoires



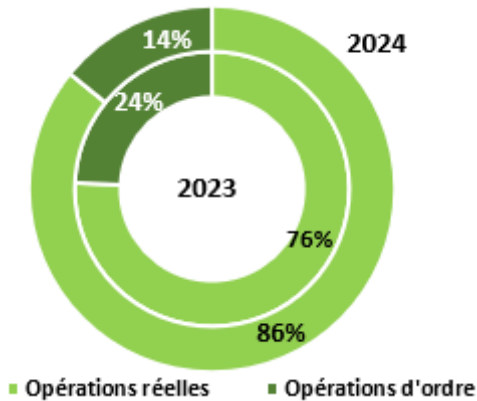
**105 M€**  
consacrés à l'enseignement et la formation professionnelle

## Partie A – Le cadre budgétaire

### 1 - Les grands équilibres du budget primitif 2024

	DEPENSES			RECETTES		
	REELLES	ORDRE	TOTAL	REELLES	ORDRE	TOTAL
Crédits d'investissement votés au titre du présent budget	385 371 231	61 500 000	446 871 231	230 220 037	216 651 194	446 871 231
Crédits de fonctionnement votés au titre du présent budget	1 037 429 413	173 273 194	1 210 702 608	1 192 702 608	18 000 000	1 210 702 608
<b>TOTAL BUDGET</b>	<b>1 422 800 644</b>	<b>234 773 194</b>	<b>1 657 573 839</b>	<b>1 422 922 644</b>	<b>234 651 194</b>	<b>1 657 573 839</b>

Le budget primitif 2024 s'équilibre en dépenses et en recettes à hauteur de 1,657 Md€, en diminution de 12,50 %, soit -236 M€ par rapport au BP 2023 (pour mémoire 1,894 Md€).



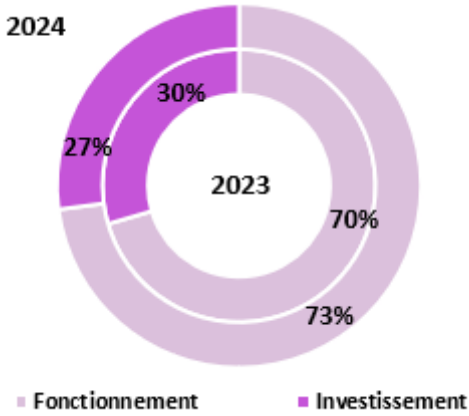
Les opérations réelles en dépenses s'établissent à 1,422 Md€, soit une baisse de 0,81 % par rapport à l'exercice précédent (PM : 1,434 Md€).

Les opérations d'ordre, constituées des opérations patrimoniales (158,521 M€) et de l'autofinancement de l'exercice (14,751 M€) sont en diminution 48 % par rapport aux inscriptions du BP 2023.

#### Répartition des dépenses réelles inscrites au BP 2024

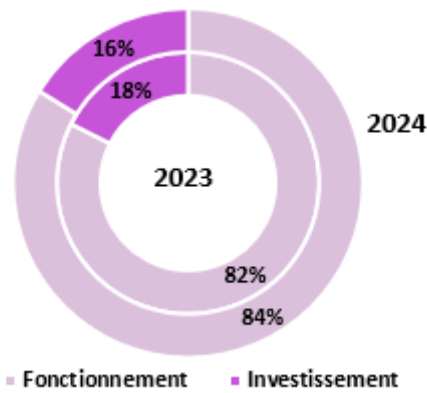






Les dépenses réelles de fonctionnement représentent 73% du total des dépenses réelles ; Avec un montant de 1 037 M€, elles sont en augmentation de 2,62 % par rapport à l'exercice précédent (PM : 1 010 M€).

Les dépenses réelles d'investissement s'établissent à 385 M€ en diminution de 8,97 % par rapport au BP 2023 (PM : 423,457 M€).



Les recettes réelles de fonctionnement représentent 84% du total des recettes réelles ; elles s'élèvent à 1 192 M€, soit une variation de +0,84% par rapport au BP 2023.

En investissement, les recettes réelles inscrites sont en diminution de 8,49 % par rapport à l'exercice précédent, avec un montant de 230,220 M€ contre 251,581 M€ au BP 2023. L'emprunt d'équilibre 2024 est porté à 118,846 M€. (PM : 99,299 M€ au BP 2023).

**L'équilibre réel du budget primitif 2024 :**

**SECTION DE FONCTIONNEMENT**

<b>DEPENSES REELLES</b>
1 037 429 414
dont intérêts de l'emprunt : 28 000 000
<b>DEPENSES D'ORDRE</b>
173 273 194
<b>1 210 702 608</b>

<b>RECETTES REELLES</b>
1 192 702 608
<b>RECETTES D'ORDRE</b>
18 000 000
<b>1 210 702 608</b>

**Epargne brute : 154 700 559**

**SECTION D'INVESTISSEMENT**

<b>DEPENSES REELLES</b>
385 493 231
dont capital de la dette : 54 256 931
<b>DEPENSES D'ORDRE</b>
61 500 000
<b>446 993 231</b>

<b>RECETTES REELLES</b>
230 220 037
dont nouvel mprunt : 118 845 912
<b>RECETTES D'ORDRE</b>
216 773 194
<b>446 993 231</b>

**Epargne nette : 100 443 628**

<b>Soldes intermédiaires de gestion</b>			
	<b>BP 2023</b>	<b>BP 2024</b>	<b>Evol n-1</b>
Produits services et des domaines - 70	2 609 500	2 765 802	5,99%
Impôts et taxes - 73 et 731	753 965 000	764 146 787	1,35%
Dotations et participations - 74	343 320 813	337 450 517	-1,71%
Autres produits de gestion courante - 75	9 795 749	9 703 455	-0,94%
Recettes sociales - 016 et 017	62 180 052	68 968 215	10,92%
Atténuation de charges - 013	740 000	900 000	21,62%
<b>Total recettes gestion courante (1)</b>	<b>1 172 611 114</b>	<b>1 183 934 777</b>	<b>0,97%</b>
Charges à caractère général - 011	98 860 545	93 536 447	-5,39%
Charges de personnel - 012	232 352 303	243 400 228	4,75%
Autres charges de gestion courante - 65 et 6586	519 095 863	535 371 708	3,14%
Social - 016 et 017	121 691 595	121 186 030	-0,42%
Atténuation de produits - 014	14 100 000	15 800 000	12,06%
<b>Total dépenses gestion courante (2)</b>	<b>986 100 306</b>	<b>1 009 294 413</b>	<b>2,35%</b>
<b>Excédent brut de fonctionnement (1) - (2)</b>	<b>186 510 808</b>	<b>174 640 364</b>	<b>-6,36%</b>
Produits financiers - 76	7 995 195	7 995 195	0,00%
Charges financières - 66	24 779 533	28 000 000	13,00%
Produits exceptionnels (hors 7761 7718 777)	1 729 978	100 000	-94,22%
Charges exceptionnelles (hors 676 et 675)	40 000	35 000	-12,50%
<b>Épargne brute</b>	<b>171 416 448</b>	<b>154 700 559</b>	<b>-9,75%</b>
<b>Taux épargne brute</b>	<b>14,62%</b>	<b>13,07%</b>	<b>-10,61%</b>
Amortissement capital de la dette	52 309 000	54 256 931	3,72%
<b>Épargne nette</b>	<b>119 107 448</b>	<b>100 443 628</b>	<b>-15,67%</b>
<b>Capacité de désendettement</b>	<b>5,82</b>	<b>6,75</b>	<b>16,01%</b>

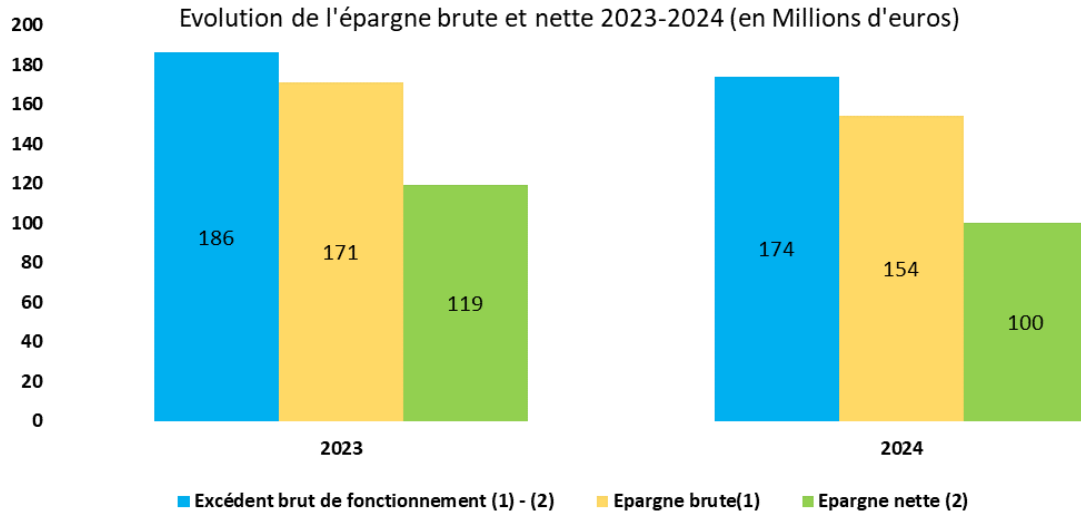
L'épargne dégagée sur la section de fonctionnement contribue au financement des investissements. Les soldes d'épargne donnent des éléments sur la capacité structurelle d'une collectivité à couvrir ses besoins de financement.

L'épargne brute s'établit à **154,701 M€**, contre 171,416 M€ en 2023. Ce ratio se déduit de l'excédent brut courant qui s'établit à **174,640 M€**, majoré des produits financiers et exceptionnels et minoré des charges exceptionnelles et financières ainsi que des intérêts de la dette. L'épargne brute correspond à la contribution de la section de fonctionnement au financement de l'investissement. Au budget primitif 2024, le taux d'épargne s'établira à **13,07%**.

La capacité de désendettement estimée sera de **6,75 années**.

L'épargne nette s'établit à **100,444 M€**. Il s'agit du montant d'autofinancement des dépenses d'équipement, lesquelles se définissent comme les dépenses d'investissement déduction faite du remboursement du capital des emprunts.

Conformément à la trajectoire débattue lors des orientations budgétaires 2024, les indicateurs de solvabilité estimés au stade de la prévision budgétaire, connaissent une dégradation. Ils restent cependant éloignés des seuils d'alerte.



Ainsi, comme l'ensemble des régions et départements, la Collectivité enregistre une baisse de son épargne.

La lettre de février 2024 n° 16 Situation mensuelle comptable des collectivités locales publiée par le DGFIP, fait état d'une évolution positive de l'épargne brute des communes et groupements qui affiche un niveau supérieur à celui de 2022 et 2019, à la différence des départements et des régions qui enregistrent une baisse importante.

Epargne brute (CAF brute en M€)	2019	2022	2023	Evolution	Evolution 2023/2019	Evolution 2023/2022
Communes	12499	13050	14379		15,04%	10,18%
GFP	5793	6695	7524		29,88%	12,38%
Départements	10085	12962	8013		-20,55%	-38,18%
Régions	5885	6030	5387		-8,46%	-10,66%
<b>Total</b>	<b>34262</b>	<b>38737</b>	<b>35303</b>		<b>3,04%</b>	<b>-8,86%</b>

## 2 - Les ressources de la Collectivité de Corse

Le projet de budget primitif pour 2024 présente un montant de recettes de 1,657 Md€, en baisse de -12,5 %, par rapport au BP 2023 (1,894 Md€).

RECETTES	Réelles	Ordre	TOTAL
Investissement	111 374 125	216 773 194	328 147 319
Dont virement de section		14 751 765	14 751 765
Emprunt	118 845 912		118 845 912
Total investissement	230 220 037	216 773 194	446 993 231
Total fonctionnement	1 192 702 608	18 000 000	1 210 702 608
<b>TOTAL GENERAL</b>	<b>1 422 922 644</b>	<b>234 773 194</b>	<b>1 657 695 839</b>

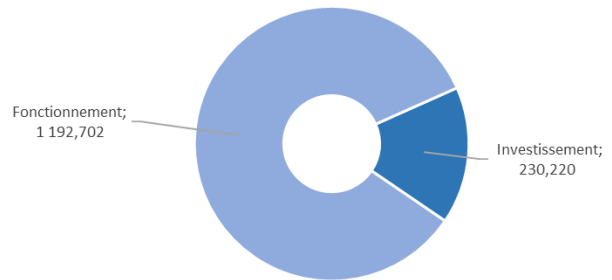
Les recettes réelles s'établissent à **1,422 Md€**, en baisse de -0,80% (-11,4 M€) par rapport au BP 2023 (1,434 Md€) :

✚ **Les recettes de fonctionnement** avec un volume de **1,192 Md€** sont en hausse de +0,84 % par rapport au BP 2023 (1,182 Md€) ;

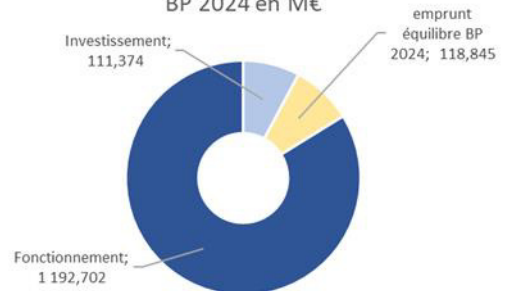
✚ **Les recettes d'investissement** sont proposées à hauteur de **230 M€**, soit une baisse de 8,49 % par rapport au BP 2023 (251 M€).

✚ L'emprunt d'équilibre s'élève à 118,846 M€ (PM : 99,299 M€ au BP 2023), lequel représente 8,35 % des recettes réelles totales du BP 2024.

Répartition des recettes réelles  
BP 2024 en M€



Répartition des recettes réelles  
BP 2024 en M€



Le tableau ci-après détaille les recettes réelles hors emprunt :

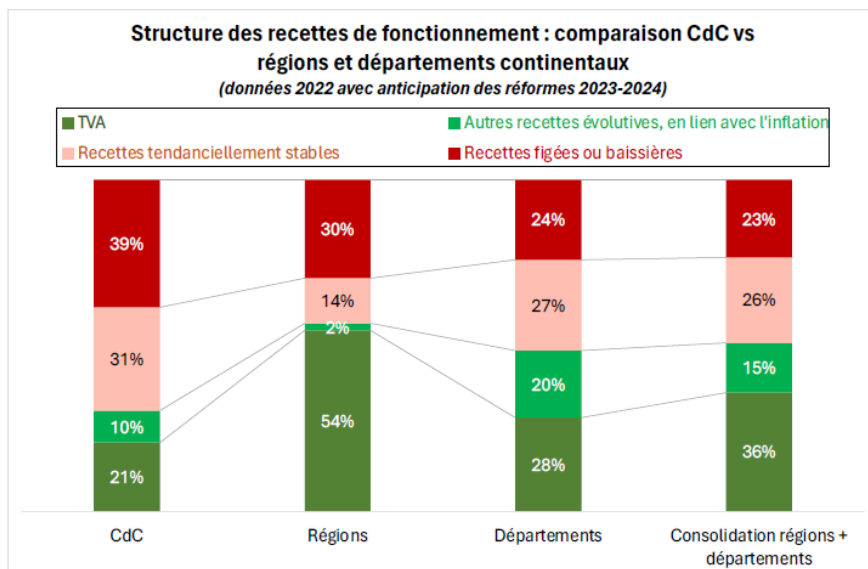
Recettes réelles BP 2024 (Hors emprunt) en €					
	Comptes	BP 2023	BP 2024	Evol en M€	Evol BP 2024/ BP
<b>SECTION DE FONCTIONNEMENT</b>					
<b>Fiscalité directe 940</b>		<b>24 500 000</b>	<b>25 773 304</b>	<b>1 273 304</b>	<b>3,33%</b>
	TFPB 73111			-	
	CVAE 73112	-		-	0,00%
	IFER 73114	4 500 000	5 000 000	500 000	11,11%
	FNGIR 73221	11 600 000	11 573 304	- 26 696	-0,23%
	Frais de gestion de TFPB 7324	8 400 000	9 200 000	800 000	10,26%
<b>Fiscalité indirecte 941</b>		<b>723 605 000</b>	<b>732 530 847</b>	<b>8 925 847</b>	<b>1,28%</b>
<b>Fiscalité indirecte générale</b>		<b>469 760 000</b>	<b>473 826 767</b>	<b>4 066 767</b>	<b>0,87%</b>
	DMTO 73128	86 700 000	86 900 000	200 000	0,23%
	Taxe dpt. Additionnelle à droits d'enreg. 73122	350 000	350 000	-	0,00%
	Taxe sur les conventions d'assurance 73171	67 200 000	71 000 000	3 800 000	5,65%
	Taxe sur les permis de conduire 73151			-	#DIV/0!
	Taxe sur les cartes grises 73153	10 000 000	9 700 000	- 300 000	-3,00%
	Taxe sur la consommation finale d'électricité 73141	5 400 000	5 891 618	491 618	9,10%
	TICPE LRL 731421	40 600 000	35 000 000	- 5 600 000	-13,79%
	TICPE LRL autres 731428	-	765 149	765 149	#DIV/0!
	Taxe additionnelle à la taxe de séjour 731722	310 000	700 000	390 000	125,81%
	Produits des amendes 7345		800 000	800 000	#DIV/0!
	Fraction de TVA compensation CVAE 7352	54 100 000	54 800 000	700 000	1,29%
	Fraction de TVA compensation TFPB 7351	66 300 000	66 300 000	-	0,00%
	Fraction de TVA nationale 7358	138 800 000	141 600 000	2 800 000	2,02%
	Redevance sur l'énergie hydraulique 75814		20 000	20 000	0,00%
<b>Apprentissage</b>		<b>2 945 000</b>	<b>6 204 080</b>	<b>3 259 080</b>	<b>110,66%</b>
	Taxe d'apprentissage 731771	945 000	904 080	- 40 920	-4,33%
	TICPE FPA 731774	2 000 000	5 300 000	3 300 000	165,00%
<b>Spécificité Corse</b>		<b>242 600 000</b>	<b>243 700 000</b>	<b>1 100 000</b>	<b>0,45%</b>
	TICPE Spécificité Corse 7348	52 600 000	55 000 000	2 400 000	4,56%
	Taxe sur les tabacs 73413	150 000 000	150 000 000	-	0,00%
	Taxe sur les transports de voyageurs 73433	35 000 000	35 000 000	-	0,00%
	Taxe francisation des navires 73434	5 000 000	3 700 000	- 1 300 000	-26,00%
<b>Fonds de péréquation 941</b>		<b>8 300 000</b>	<b>8 800 000</b>	<b>500 000</b>	<b>6,02%</b>
	Fds de péréquation des DMTO 732251	6 800 000	6 300 000	- 500 000	-7,35%
	Fds de péréquation ress/régions Coll Corse 732222	1 500 000	2 500 000	1 000 000	66,67%
<b>Sous total Fiscalité (940 / 941)</b>		<b>748 105 000</b>	<b>758 304 151</b>	<b>10 199 151</b>	<b>1,36%</b>
<b>Dotation et attribution de l'Etat (hors social) 942</b>		<b>320 688 633</b>	<b>319 502 826</b>	<b>1 900 000</b>	<b>0,60%</b>
	Dotation forfaitaire dpts 74121	12 700 000	12 500 000	- 200 000	-1,57%
	Dotation de fonctionnement minimale dpts 741221	19 900 000	19 857 920	- 42 080	-0,21%
	Dotation de compensation dpts 741223	75 200 000	74 528 815	- 671 185	-0,89%
	ement sur recettes - Réforme de l'apprentissage 7454	700 000	703 986	3 986	0,57%
	Dotation de Continuité Territoriale 74631	186 999 159	186 999 159	-	0,00%
	DGD des régions 74631	50 228	50 228	-	0,00%
	Dotation générale de Décentralisation des départements 74621	6 890 000	6 890 483	483	0,01%
	Compensation au titre des exonérations TF 74833	40 246	6 908	- 33 338	-82,84%
	DCRTP 748312	13 200 000	13 299 151	99 151	0,75%
	Dotation pour Transfert de Compensation d'Exonération de Fiscalité Directe Locale 74835	3 600 000	3 710 454	110 454	3,07%
	Compensation CET 74832	9 000	-	- 9 000	-100,00%
	Compensation Frais de Gestion TH 748382	1 400 000	-	- 1 400 000	-100,00%
	autres 748388		955 722	955 722	0,00%
<b>Fonds de soutien aux emprunts structurés 943</b>		<b>7 995 195</b>	<b>7 995 195</b>	<b>0</b>	<b>0,00%</b>
<b>Reprise sur provision 945</b>		<b>459 680</b>	<b>672 635</b>	<b>212 955</b>	<b>46,33%</b>
<b>Social (934/934-3/934-4)</b>		<b>75 608 571</b>	<b>81 182 836</b>	<b>5 574 265</b>	<b>7,37%</b>
<b>APA 934-3</b>		<b>27 800 000</b>	<b>34 062 889</b>	<b>6 262 889</b>	<b>22,53%</b>
<b>RSA 934-4</b>		<b>34 380 052</b>	<b>34 905 326</b>	<b>525 274</b>	<b>1,53%</b>
<b>Action sociale 934</b>		<b>13 428 519</b>	<b>12 214 621</b>	<b>- 1 213 898</b>	<b>-9,04%</b>
<b>Excédent OTC (938)</b>		<b>-</b>	<b>-</b>	<b>-</b>	<b>0,00%</b>
<b>Autres recettes sectorielles fonctionnement</b>		<b>29 938 888</b>	<b>25 044 964</b>	<b>- 4 893 924</b>	<b>-16,35%</b>
<b>Sous total Recettes sectorielles fonctionnement</b>		<b>105 547 459</b>	<b>106 227 800</b>	<b>680 341</b>	<b>0,64%</b>
<b>Total Recettes Réelles de Fonctionnement</b>		<b>1 182 795 967</b>	<b>1 192 702 608</b>	<b>9 906 641</b>	<b>0,84%</b>
<b>SECTION D'INVESTISSEMENT</b>					
	FCTVA (922) 10222	25 000 000	26 500 000	1 500 000	6,00%
<b>Sous total Recettes propres d'investissement</b>		<b>25 000 000</b>	<b>26 500 000</b>	<b>1 500 000</b>	<b>6,00%</b>
<b>Sous total Recettes sectorielles Investissement</b>		<b>127 281 844</b>	<b>84 874 125</b>	<b>- 42 407 719</b>	<b>-33,32%</b>
<b>Total Recettes Réelles d'investissement hors emprunt</b>		<b>152 281 844</b>	<b>111 374 125</b>	<b>- 40 907 719</b>	<b>-26,86%</b>
<b>TOTAL fonctionnement + investissement (hors emprunt d'équilibre)</b>		<b>1 335 077 811</b>	<b>1 304 076 732</b>	<b>- 31 001 079</b>	<b>-2,32%</b>

## 2-1. Une structure de ressources budgétaire atypique et défavorable à la Corse

La trajectoire budgétaire de la Collectivité est fortement contrainte par la structure de ses ressources. D'une part la **structure atypique de la Collectivité induit une perte de recettes annuelles de l'ordre de 10M€**. et d'autre part, l'examen des recettes de la Collectivité et de leur historique au cours des 20 dernières années, révèle un traitement parfois inéquitable comparativement aux autres régions et départements de droit commun qui démontre que la Collectivité est en droit de solliciter, comme elle l'a déjà fait par le passé et notamment dans le cadre des discussions de préfiguration de la Collectivité de Corse, **un rattrapage financier** permettant de resituer la structure de ses ressources à un nouveau similaire à celui des régions et départements de droit commun.

### 2-1.1. Une perte de recettes de fonctionnement estimée à 10M€ par an du fait de la structure des ressources :

La Collectivité est dotée d'une structure de recettes nettement moins favorable que ses homologues :



✚ Ratio de TVA de 15 points inférieur à celui des régions et départements consolidés.

✚ Ratio global de recettes adossées à l'inflation et à la croissance inférieur de 20 points à la moyenne.

✚ Ratio de recettes figées supérieur de 16 points à la moyenne.

### Le différentiel de structure pénalise fortement la Collectivité car elle engendre un différentiel de dynamique.

En appliquant aux paniers des recettes respectifs (Collectivité d'un côté, consolidation des régions et départements métropolitains de l'autre) les mêmes hypothèses de projections de leurs diverses composantes, il ressort que **les recettes de fonctionnement des régions et départements métropolitains croissent tendanciellement de 2,0% par an, soit au rythme de l'inflation, alors que celles de la Collectivité plafonnent à 1,2% par an, soit 0,8 point moins vite que l'inflation.**

<b>Structure et dynamique des recettes de fonctionnement</b>					
<b>Comparaison CdC vs consolidation des régions et départements continentaux</b>					
<b>Données 2022</b>					
Inflation projetée	+2,0%/an				
Croissance économique projetée	+1,5%/an				
<i>Montants en M€</i>	<b>Régions + départements</b>	<b>Corse</b>	<b>hypo % évol</b>		
Cartes grises	1 830	2%	10	1%	-2,0%/an
IFER	953	1%	4	0%	+3,5%/an
DMTO + FPDMT net	14 313	15%	107	9%	+0,0%/an
Taxe électricité	913	1%	7	1%	+3,5%/an
Droits sur les tabacs		0%	153	13%	+0,0%/an
Taxe sur les transports		0%	35	3%	+0,0%/an
TVA	34 723	36%	251	21%	+3,5%/an
TICPE	10 325	11%	135	11%	+0,0%/an
TSCA	8 195	8%	65	5%	+5,0%/an
Frais de gestion	897	1%	8	1%	+4,5%/an
Dotations	10 581	11%	322	27%	+0,0%/an
CNSA	3 690	4%	34	3%	+3,5%/an
Participations reçues	3 710	4%	22	2%	+1,0%/an
Autres	6 943	7%	61	5%	+1,0%/an
<b>Total RRF nettes</b>	<b>97 073</b>	<b>100%</b>	<b>1 214</b>	<b>100%</b>	
<b>Croissance moyenne</b>	<b>+2,0%/an</b>		<b>+1,2%/an</b>		
--> Soit un différentiel de :			<b>-0,8 pt/an</b>		
--> Soit rapporté à la CdC un écart cumulatif de :			<b>10 M€/an</b>		

Les 0,8 point d'écart avec le reste de la métropole induisent une perte cumulative de 10 M€ par an (0,8% appliqués à 1,2 Md € de recettes de fonctionnement totales) qui rejaillissent sur le niveau d'épargne et la capacité à investir.

**La Collectivité doit ainsi contenir nettement sous l'inflation l'évolution de ses dépenses de fonctionnement pour maîtriser son épargne. Aucune collectivité française n'est soumise à une telle contrainte, au demeurant sans pouvoir fiscal à droit constant.**

### 2-1.2. Une moins-value annuelle de ressources estimée en valeur 2024 à 94M€

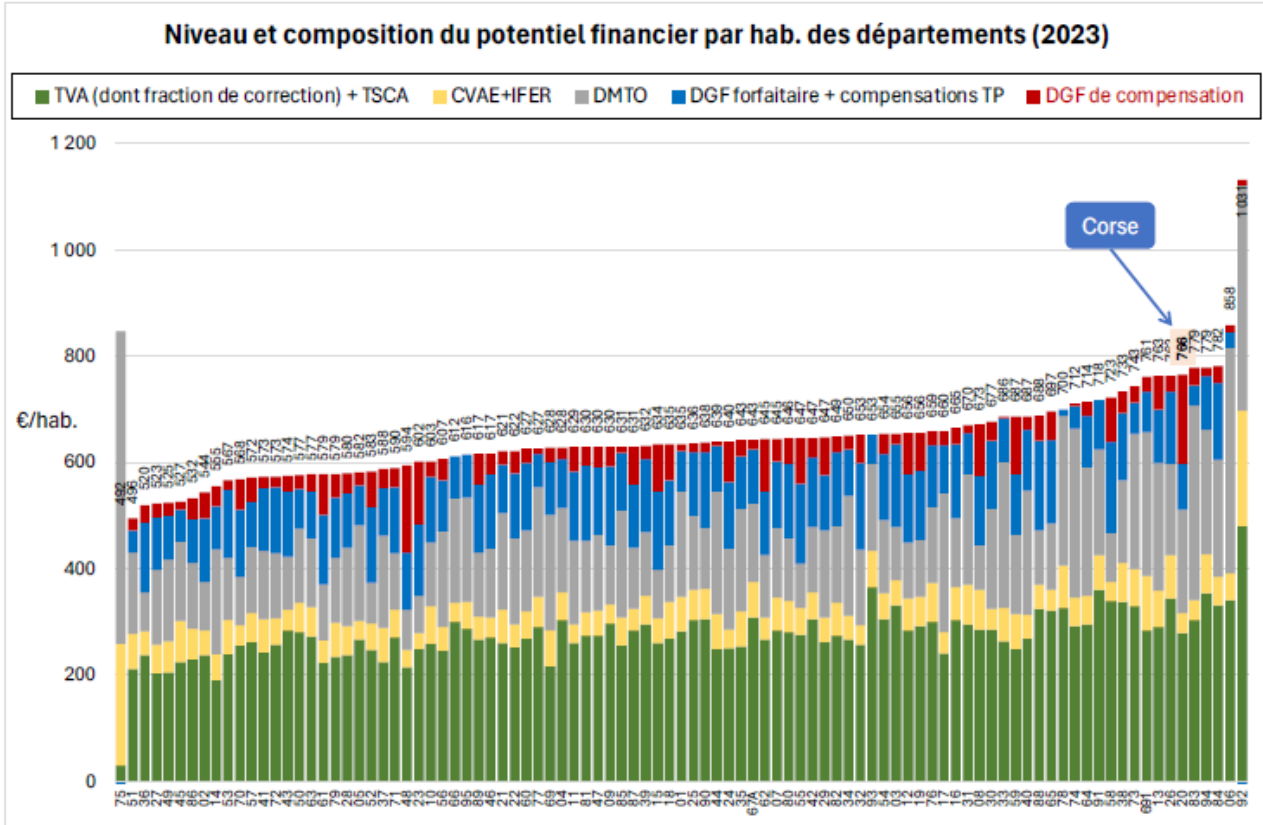
Cette moins-value est induite par un traitement inéquitable par rapport aux autres régions et départements de droit commun, du fait de la non prise en compte de spécificités institutionnelles et financières de la Corse .

Un examen des recettes de la Collectivité et de leur historique au cours des 20 dernières années, révèle **un traitement parfois inéquitable comparativement aux autres régions et départements français**. L'étude démontre que des dispositions qui pouvaient avoir leur logique dans l'espace continental n'ont pas tenu compte des spécificités institutionnelles et financières de la Corse (alors qu'elles pouvaient l'être par exemple à celui des DROM). Quatre exemples sont détaillés et chiffrés ci-après :

- La surévaluation artificielle de l'indicateur de richesse (potentiel financier) des départements (et, depuis 2018, du volet départemental de la CdC) eu égard à la richesse réelle des territoires.

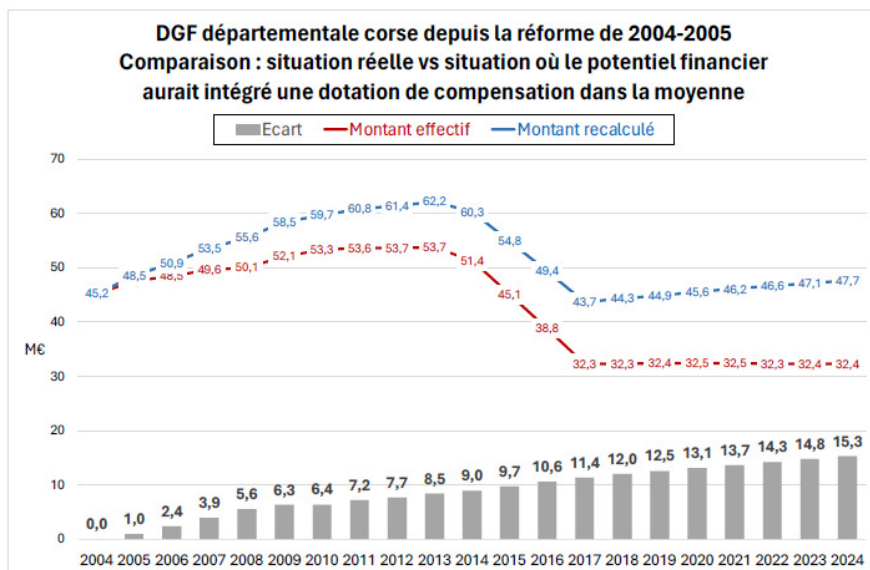
Le potentiel financier est l'indicateur de ressources des départements. Il intervient dans le calcul de multiples concours nationaux. (Ex. : la dotation forfaitaire de DGF, les dotations de péréquation de la DGF (DFM/DPU), les fonds CNSA finançant l'APA, les MDPH et la PCH, le fonds de péréquation des DMTO, ...)

Le potentiel financier départemental est artificiellement rehaussé par la prise en compte de dotations par habitant particulièrement élevées, lesquelles résultent de l'incorporation à la DGF, en 2004, de l'essentiel des ex-dotations générales de décentralisation. Adossées à des charges transférées par l'Etat, elles n'ont donc rien à voir avec une quelconque richesse du territoire. C'est là un biais important de l'indicateur de potentiel financier qui pénalise fortement la Corse.



Les deux départements corses, en raison du poids des compétences particulières transférées et des dotations induites se sont retrouvés classés parmi les plus « riches » de France devant entre autres les Savoie, les Yvelines, l'Isère, la métropole de Lyon, ...

Dès lors, la surévaluation du potentiel financier de la Corse a occasionné des moins-values conséquentes aux départements, puis à la Collectivité.





Un calcul réalisé sur une base 2023, avec la neutralisation de l'ex DGD ramène le potentiel financier pour la Corse à **proximité de la moyenne nationale des départements ruraux** (630 € vs 621 €) **Avec un potentiel financier dans la moyenne depuis 2005, la DGF départementale corse serait aujourd'hui 15,3 M€ plus élevée. Le manque à gagner peut-être estimé à 185M€ cumulés depuis 2005.**

Autre exemple, au titre des 2 principaux autres concours départementaux concernés - les fonds CNSA et le fonds de péréquation des droits de mutation – la moins-value atteint **7,6 M€** en valeur 2024 :

	Potentiel financier actuel	Potentiel financier simulé	Δ
Fonds CNSA	18,5	20,0	1,5
Fonds de péréquation DMTO	7,3	13,4	6,0
<b>Total</b>	<b>25,8</b>	<b>33,4</b>	<b>7,6</b>

b. La surévaluation de la contribution de la Collectivité territoriale de Corse à la contribution au redressement de comptes publics mise en œuvre entre 2014 et 2017 (et figée ensuite).

Entre 2014 à 2017, l'Etat ponctionna les dotations aux collectivités à hauteur de 11,5 Mds €, dont 1,5 Md € sur la dotation forfaitaire de DGF des régions. Les 4 tranches annuelles de ponction furent réparties entre régions **au prorata des recettes réelles totales hors emprunt.**

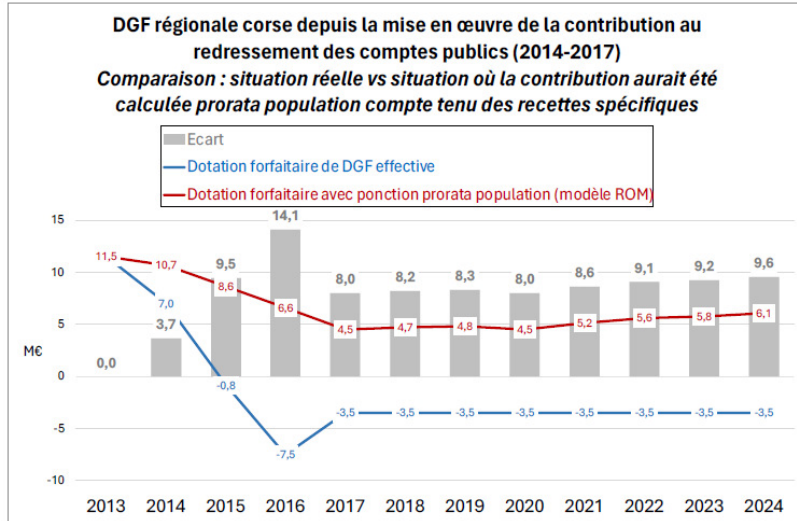
La collectivité de Corse de part son statut particulier, présentait **des recettes par habitant 5 fois supérieures à la moyenne.**

Ensuite, sa spécificité fut partiellement reconnue à compter de 2015 avec le retrait de la dotation de continuité territoriale (187 M€) de l'assiette de calcul. L'assiette de recettes n'en restait pas moins égale à 3 fois la moyenne. En 2017, sur demande du Président de l'Exécutif, une nouvelle dérogation fut accordée, consistant à ôter de l'assiette de recettes les impositions spécifiques : tabacs, transports, ce qui ramena les recettes d'assiette au voisinage de la moyenne nationale par habitant. Mais les ponctions 2014-2015-2016, cristallisées, ne furent pas remises en cause.

**L'équité aurait commandé que fût transposée à la Corse la règle appliquée dès 2014 aux autres régions françaises dont les compétences dépassaient le droit commun : en Outre-mer, la ponction fut chaque année calculée au prorata des populations et non des recettes.**

La dotation forfaitaire de DGF de la CTC (11,5 M€ à l'origine), non seulement, fut très vite annihilée, mais devint « négative » (le support DGF ayant été épuisé, l'Etat préleva le différentiel sur les recettes fiscales) à **depuis 2017, la CTC (puis la CdC) subit un prélèvement de 3,5 M€ par an.**

Une contribution au redressement des comptes publics plus justement calculée prorata population aurait préservé une dotation forfaitaire de DGF (+4,5 M€ au terme du processus de ponction au lieu des -3,5 M€) et aurait permis une dynamique dès lors que, dès 2018, la DGF fut remplacée par une fraction de TVA, dont la progression atteint +1/3 en 8 ans.



Cette non-reconnaissance de la spécificité de la CTC entre 2014 et 2017 occasionne en 2024 une moins-value de **9,6 M€**. En termes cumulés sur les 11 années 2014 à 2024, le différentiel atteint **96 M€**.

c. La cristallisation de la contribution de la Corse au fonds de péréquation des ressources régionales refondu en 2022.

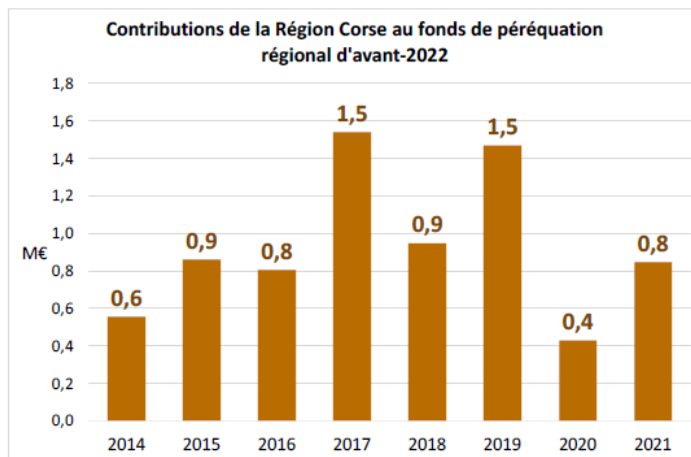
A la suite de la réforme de la taxe professionnelle, un fonds de péréquation des ressources régionales fut créé. Son fonctionnement reposait sur un principe simple : homogénéiser sur tout le territoire national la croissance des ressources issues de cette réforme, principalement la CVAE.

Or une Région en retard de développement comme la Corse, dont la CVAE croissait tendanciellement plus vite que la moyenne nationale par simple effet de rattrapage, se vit mécaniquement privée des surplus par rapport à ladite moyenne.

**Le fonds, loin de péréquer les ressources, cristallisait leur structure préexistante.**

De 2014 à 2021, la Corse acquitta ainsi 7,5 M€. En 2021, elle faisait partie des 4 contributrices en compagnie de l’Ile-de-France, Auvergne-Rhône-Alpes et Pays de la Loire.

En 2022, avec la disparition de la CVAE une refonte du fonds a permis à la Collectivité de faire valoir l’iniquité du mécanisme par le biais de l’ARF et des députés. Elle a ainsi obtenu une situation plus favorable avec 2,3 M€ touchés en 2023. Pour autant, la dernière contribution au fonds antérieur fut cristallisée dans la fraction de TVA remplaçant la CVAE.



En 2024, la CdC en tire **une moins-value de 1,0 M€**. En termes cumulés, le manque à gagner est estimé à 7,5M€, entre 2014 et 2021 et 10,3M€ en cumulé à 2024

d. La non-transformation en fraction de TVA de la dotation de continuité territoriale en 2018.

*La sécurisation du financement des DSP aériennes et maritimes impose de revoir le mécanisme de calcul et d'indexation de la DCT. Un rapport sera présenté par l'Exécutif sur ce sujet afin de débattre du volume et de la nature de l'indexation à retenir.*

*Cependant pour la cohérence de l'analyse présentée à ce stade dans le rapport du budget 2024 concernant l'impact sur la trajectoire financière de la Collectivité de la structure des ressources comparativement aux régions de droit commun, la démonstration sur la DCT est faite à partir d'une transformation de la dotation en fraction de TVA par recherche d'égalité de traitement avec les autres régions métropolitaines, sans préjuger des autres options possibles.*

La dotation de continuité territoriale (DCT) est versée par l'Etat depuis 1992 à la CTC puis à la CdC. Elle est une composante de la dotation générale de décentralisation (DGD) des régions. Au sein de la DGD des régions, et même de l'ensemble des collectivités, elle présente une particularité. Elle est la seule dotation de décentralisation « **affectée** ». Initialement à la stricte compensation (via l'OTC) des surcoûts des transporteurs Corse-Continent, mais cet emploi a été progressivement étendu par la loi (équipements portuaires et aéroportuaires, actions menées en faveur des territoires de l'intérieur).

Depuis 1992, la DCT suit le régime financier de la DGD : jusqu'en 2008, elle fut indexée sur l'enveloppe nationale de DGF ; à partir de 2009, elle fut gelée aux **187 M€** toujours en vigueur aujourd'hui.

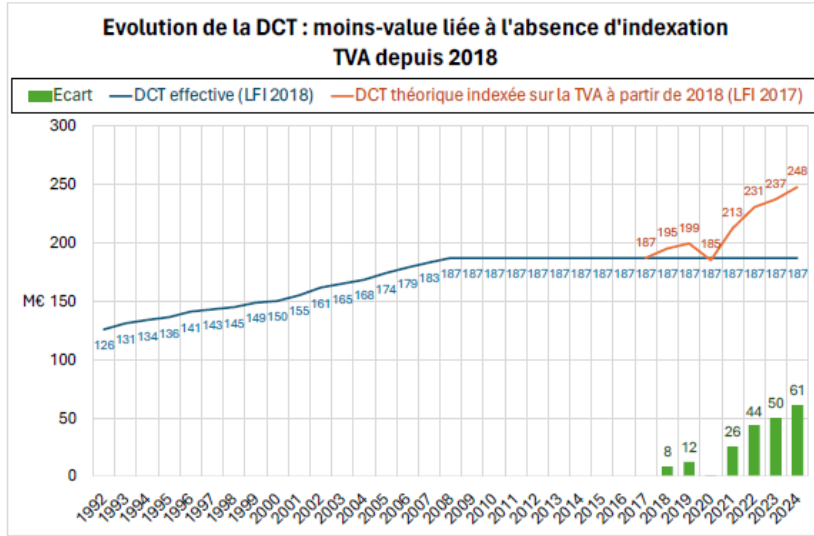
La DGD des autres régions, en particulier celle issue du transfert de la compétence TER entre 2000 et 2002 fut remplacée par une fraction dynamique de TVA, en 2018, en vertu d'une disposition votée en LFI 2017. La TVA ayant progressé de 34% depuis.

La DCT, de son côté, est restée sanctuarisée. Elle n'a pas rejoint la DGF de la CTC en 2004. **Elle n'a pas été remplacée par une fraction de TVA en 2018. C'est pourtant ce que prévoyait la LFI 2017. Mais, en LFI 2018, à quelques semaines de la mise en œuvre, le Gouvernement obtint le vote d'un amendement de retour en arrière.** L'argument invoqué - l'affectation de la dotation -, au demeurant devenu très formel, n'était pas recevable. Rien n'aurait empêché de distinguer la DCT au sein des fractions de TVA de la CdC.

Les choix de niveau de service et de gestion de l'OTC ont d'ailleurs permis de dégager des excédents qui ont alimenté les ressources budgétaires de la Collectivité dans le cadre de la déspecialisation partielle de la dotation. Les reliquats reversés se sont élevés à 110M€ dont 48M€ reversés depuis 2018 au budget de la Collectivité.

Ainsi, depuis 2009, et particulièrement depuis 2021, la CdC assume l'inflation des coûts de transports (personnel, carburants, nouvelles taxes environnementales, ...) via une recette figée. L'Etat ne l'ignore pas totalement, qui accordé deux compléments, de respectivement 33 M€ en Loi de Finances Rectificative 2022 et 40 M€ en Loi de Finances de Fin de Gestion 2023. Mais ceux-ci ont un caractère exceptionnel. Le problème de découplage entre une charge fortement évolutive (230 M€ désormais) et une recette figée à 187 M€ reste pendante.

La simple égalité de traitement avec les autres régions métropolitaines aurait commandé que la DCT, composante de la DGD, fût bel et bien transformée en TVA.



En cumul depuis 2018, déduction faite des (33 + 40M€) d’apports exceptionnels de l’Etat de 2022-2023, la moins-value s’élève à 126 M€.

**En valeur 2024, les moins-values détaillées ci-dessus totalisent 94 M€ de perte de ressources annuelle.**

	effet valeur 2024 en M€	estimation cumulée en M€
Surévaluation du potentiel financier départemental de la Corse : effet DGF	15	185
Surévaluation du potentiel financier départemental de la Corse : effet autres concours	8	A chiffrer
Surévaluation de la contribution au redressement des comptes publics de la CTC	10	96
Cristallisation de la contribution au fonds de péréquation régional en vigueur jusqu'en 2021	1	10
Non-transformation de la dotation de continuité territoriale en une fraction de TVA	61	126
<b>Total</b>	<b>95</b>	<b>417</b>

Le calcul de l’effet cumulatif sur les concours sociaux nécessite la recherche de données complémentaires.

**En cumul, elles atteignent plusieurs centaines de millions d’euros, a minima 417 M€, lesquels mécaniquement se retrouvent dans la dette actuelle de la Collectivité (toutes choses égales par ailleurs, l’épargne manquante a dû être remplacée par de l’emprunt).**

*(Données issues d’une analyse financière réalisée avec le cabinet KLOPFER)*

## 2-2. Les recettes de fonctionnement

Les recettes réelles de fonctionnement sont estimées à 1,192 Md€. Elles affichent une hausse de +0,84 % par rapport à 2023, soit +9,9 M€ (PM 2023 : 1,182 Md€). Les prévisions de recettes sont estimées sur une base prudentielle conformément aux projections présentées lors des orientations budgétaires 2024, à partir des recettes fiscales constatées au 31/12/2023 et des prévisions nationales définies dans le cadre de la loi de finances pour 2024.

**La structure des ressources budgétaires de la Collectivité qui affiche une surreprésentation de recettes figées inertes, contraint fortement l'évolution des recettes de fonctionnement.**

**Le BP 2024 enregistre :**

- Une légère évolution des recettes fiscales par rapport au BP 2023 de + 0,84%, soit + 9,9 M€
- Une stabilité des dotations de l'État,
- Une quasi-stabilité des recettes sectorielles : +0,680 M€.

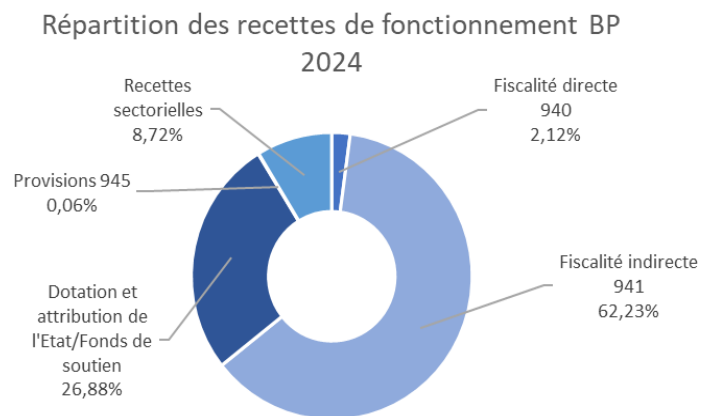
**L'année 2023 a illustré la fragilité de la structure des ressources budgétaires de la Collectivité en enregistrant une perte de croissance des recettes volatiles dépendantes de l'activité économique :**

- Un plafonnement des droits tabac à leur niveau 2022, impactés par la poursuite de l'alignement du tarif corse sur le tarif national,
- Une chute des droits de mutation contrastant avec la vive croissance antérieure.

**Cette perte de dynamique pèse lourdement sur l'exercice 2024 puisque l'évolution des recettes courantes supplémentaires enregistrées par la Collectivité de 2017 à 2022, provenaient essentiellement de la croissance de ces deux seules ressources.**

Les recettes de fonctionnement peuvent être regroupées en trois catégories :

- **La fiscalité** (directe et indirecte – locale ou nationale reversée /chapitres 940-941) avec un volume de **758,304 M€**, présente une hausse de 1,36 % par rapport au BP 2023 qui pour mémoire proposait un montant de 748,105 M€.
- **Les dotations et participations** (dotations, fonds de soutien /chapitres 942-943) à concurrence de **327,498 M€** sont quasi stables par rapport au BP 2023 (-0,36 %).
- **Les recettes sectorielles de fonctionnement**, y compris les recettes sociales (fonds APA et PCH, TICPE RSA, ...), pour **106,227M€** sont quasi stables par rapport au BP 2023 (105,5M€).



### 2-2.1. Les ressources liées à la fiscalité,

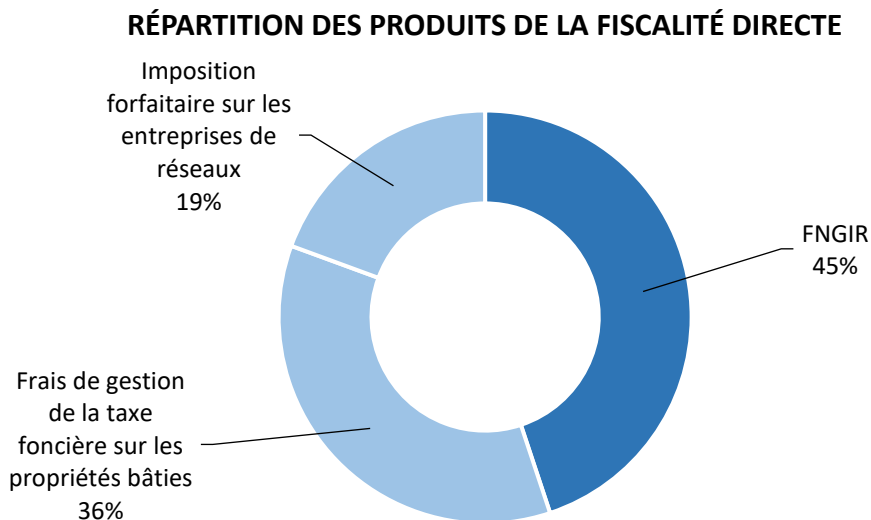
Qu'elles soient constituées de fiscalité liée au territoire, ou de fiscalité nationale reversée, les ressources fiscales constituent le principal poste de recettes.

Évolution des recettes fiscales 2023-2024				
	BP 2023	BP 2024	Évolution en €	Évolution en %
<b>Fiscalité directe 940</b>	<b>24 500 000 €</b>	<b>25 773 304 €</b>	<b>1 273 304 €</b>	<b>5,20%</b>
<b>Fiscalité indirecte 941</b>	<b>723 605 000 €</b>	<b>732 530 847 €</b>	<b>8 925 847 €</b>	<b>1,23%</b>
Fiscalité indirecte générale	469 760 000 €	473 826 767 €	4 066 767 €	0,87%
Apprentissage	2 945 000 €	6 204 080 €	3 259 080 €	110,66%
Spécificité Corse	242 600 000 €	243 700 000 €	1 100 000 €	0,45%
Fonds de péréquation 941	8 300 000 €	8 800 000 €	500 000 €	6,02%
<b>Total fiscalité (940/941)</b>	<b>748 105 000 €</b>	<b>758 304 151 €</b>	<b>10 199 151 €</b>	<b>1,36%</b>

Les produits de fiscalité (directe et indirecte), estimés à 758,304 M€ pour 2024 représentent 63,58 % des recettes réelles de fonctionnement et sont en hausse de +1,36% par rapport au BP 2023. L'évolution des recettes issues de la fiscalité entre le BP 2023 et le BP 2024 affichent ainsi une augmentation de 10,20 M€ imputable pour une part à la fiscalité indirecte générale, et plus particulièrement aux fractions de TVA reversée, à la taxe sur les contrats d'assurance et également à la taxe sur l'apprentissage.

#### a) Une fiscalité directe en hausse (Chapitre 940) : 25,773 M€

Les produits de la fiscalité directe sont estimés à 25,773 M€ soit une hausse de BP à BP de 5,20 % (+1,273 M€) par rapport à 2023. Cette hausse provient des frais de gestion de la taxe foncière sur les propriétés (+0,8 M€) et de l'imposition forfaitaire sur les entreprises de réseaux (+0,5 M€).



#### ➤ Impositions Forfaitaires sur les Entreprises de Réseau (IFER) : +11,11 %

L'IFER est une ressource fiscale de substitution à la suite de la réforme de la Taxe Professionnelle en 2010. Elle est calculée sur la base d'une assiette locale, mais les tarifs sont nationaux. En Corse, elle provient essentiellement des raccordements téléphoniques et des stations de radio. Cette assiette s'est élargie en 2023 de 6,08 %. Par ailleurs, les tarifs sont revalorisés en fonction de l'inflation prévisionnelle inscrite en loi de finances, soit 2,50 % pour 2024.

➤ **Frais de gestion de la taxe foncière sur les propriétés bâties : +9,52 %**

Les frais de gestion payés lors du règlement de la taxe foncière sur les propriétés bâties ont été transférés aux Collectivités en compensation de la revalorisation exceptionnelle du RSA en 2019. Les frais de gestion perçus en 2023 seront versés en 2024. Les valeurs locatives cadastrales qui servent de base au calcul de ces frais suivent l'inflation (indice des prix harmonisés). C'est donc l'impact de l'inflation de 2022 qui explique la hausse inscrite au budget 2024.

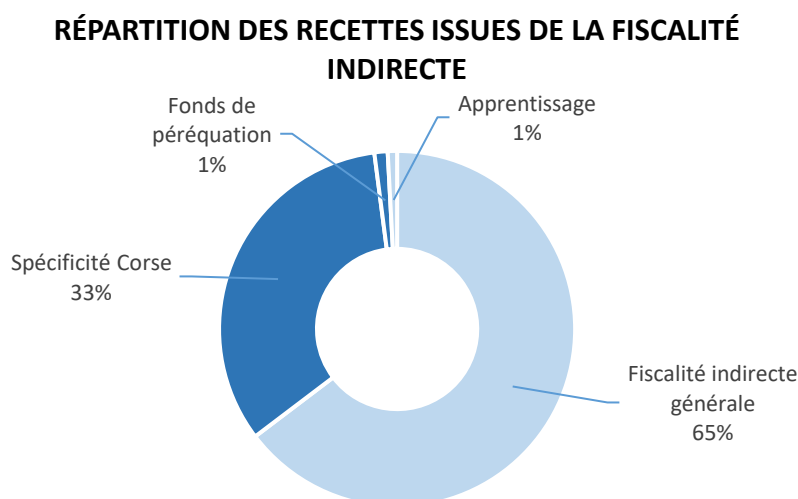
**b) Une fiscalité indirecte stable (Chapitre 941) : 732,531 M€**

La part des impôts indirects représente près de 70 % des recettes issues de la fiscalité et des dotations de la Collectivité et 61,42 % des recettes réelles de fonctionnement. Avec un montant estimé à 732,531 M€ au BP 2024, elle est en augmentation de 1,23 % par rapport au BP 2023 (723,605 M€).

La fiscalité indirecte regroupe fondamentalement trois types de taxes :

- **La fiscalité indirecte générale** représente un produit d'environ **473,827 M€** pour 2024. Elle comprend à la fois :
  - des taxes d'assiette locale de droit commun (droits de mutation, cartes grises, certaines portions de TICPE, ...)
  - des reversements de taxes d'accise nationale (taxe sur les contrats d'assurance, fractions de TVA).
- **Les taxes spécifiques à la Corse** : **243,700 M€** (taxe sur les tabacs, sur les transports de passagers, de francisation des navires, TICPE spécifique Corse).
- **L'apprentissage et les fonds de péréquation** : **15,004 M€** : les ressources fiscales résiduelles pour l'apprentissage sont des fractions de TICPE.

Les principales taxes sont détaillées ci-après :



➔ **La fiscalité indirecte générale : taxes d'assiette locale de droit commun**

➤ **Droits de Mutation à Titre Onéreux et taxe de publicité foncière (DMTO) : 86,9 M€**

Ces recettes proviennent des ventes de biens immobiliers de plus de cinq ans, ainsi que des enregistrements de privilèges et hypothèques. Les ventes immobilières et leur volume n'ont cessé d'augmenter depuis 2015. La hausse des taux d'intérêt des crédits immobiliers depuis 2022 a conduit à un tassement des transactions immobilières en

2023. En 2024, les taux d'intérêt immobilier devraient continuer de croître mais moins rapidement. Aussi, l'estimation prévu pour le BP 2024 prévoit une diminution de ces droits de 8,18 % (-7,7 M€) par rapport aux recettes encaissées en 2023, soit une légère hausse de 0,23 % (+0,2 M€) par rapport au BP 2023.

➤ **TICPE LRL (Liberté Responsabilité Locale) : 35 M€**

Il s'agit de fractions de taxe nationale sur les produits énergétiques transférées avec la loi relative aux Libertés et Responsabilités Locales (LRL) et des lois « MAPTAM et NOTRe » et Natura 2000. Cette taxe est essentiellement assise sur la consommation de gasoil (2/3) et de sans plomb 95 et 98 (1/3). Toutefois, la consommation de ces deux carburants est en recul, en partie en raison de la montée des carburants de synthèse (E10 ; E85). Pour 2024, il est prévu une baisse de 13,79 % par rapport au BP 2023 (-5,6 M€).

**Il est à noter que la Corse reste la seule région à ne pas avoir activé la « TICPE Grenelle »** pour lequel la Collectivité dispose d'un pouvoir de modulation sur le tarif de TICPE des consommations locales (prix sur l'essence & le gasoil).

➤ **Taxe sur les cartes grises : 9,7 M€**

La taxe sur les certificats d'immatriculations des véhicules est proportionnelle au nombre de chevaux fiscaux enregistrés (27 €/CV). Depuis 2017, les immatriculations des véhicules neufs sont en baisse (-17,15 %), celles des véhicules d'occasions stagnent (-1,55 %). Dans le même temps, les véhicules roulant à l'hydrogène, ou étant électriques occupent une part de plus en plus importante dans ces ventes (0,18 % en 2017 ; 9,24 % en 2023). De ce fait, la taxe est également en baisse. Ainsi, au BP 2024, il est proposé une inscription de 9,7 M€ soit une baisse de 3% par rapport au BP 2023 (10 M€).

➔ **La fiscalité indirecte générale : reversements de taxes d'accise nationale**

➤ **Fractions de TVA nationale : 268,6 M€**

Les fractions de TVA sont des compensations de taxes précédemment supprimées.

La TVA compense, ainsi, quatre taxes supprimées. Les fractions ont été calculées à partir de la Loi de finances 2024, par rapport à laquelle une marge de prudence a été prise :

- Une fraction de TVA compensatoire de la perte de DGF régionale, supprimée en 2017 : elle représente pour 2024 environ **141,6 M€**.
- Une fraction de TVA compensatoire de la perte de la TFPB 2020 augmentée par des compensations d'exonérations et de la moyenne des rôles supplémentaires 2018-2019-2020 : **66,3 M€**.
- Une fraction de TVA compensatoire de la perte des parts régionale et départementales de CVAE soit environ **54,8 M€**.
- Une fraction de TVA compensatoire de la perte de taxe sur la consommation finale d'électricité, supprimée en 2022, pour un montant prévisionnel de **5,9 M€**.

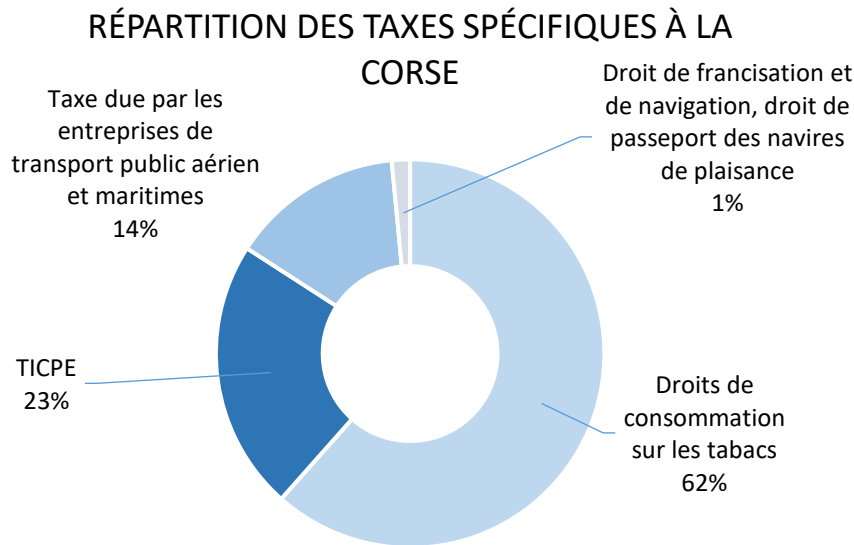
➤ **Taxe sur les conventions d'assurance : 71 M€**

L'Etat reverse le produit de la taxe sur les contrats incendie, navigation et automobile aux départements aux titres de la décentralisation prévue par la loi LRL, du financement des SDIS et de la compensation de la perte de recettes issues de la réforme de la fiscalité locale de 2010. Les taux sont nationaux. Le produit est relativement dynamique, avec une croissance annuelle moyenne de 4,95 % entre 2018 et 2023, due à l'augmentation des montants des contrats d'assurance. Il est proposé un montant de 71M€ au BP 2024.



### → Les taxes spécifiques à la Corse

Elles sont au nombre de quatre et représentent **243,7 M€** en 2024 soit 20,43 % des recettes réelles de fonctionnement. Elles se répartissent de la manière suivante :



#### ➤ **Droits sur les tabacs : 150 M€**

Ces droits sont essentiellement portés par les cigarettes. Sur la période 2018-2022, l'augmentation de leur prix a plus que compensé la baisse de la consommation. En 2023, la baisse de consommation, en particulier des touristes, n'a pas été compensée par la hausse des tarifs. Ce sont les autres produits de tabac qui ont compensé cette baisse. En 2024, les tarifs augmenteront de nouveau. Entérinant le décrochage de la consommation, il est proposé de reconduire le montant du BP 2023 en 2024.

#### ➤ **TICPE Spécificité Corse : 55 M€**

Cette taxe correspond à 29 % du produit total de TICPE levé en Corse (26 % au titre de l'ex CTC, 3 % au titre des ex-départements) en 2023. L'évolution de cette taxe a surtout été liée aux taux de TICPE. En 2023, ils n'ont pas évolué. Par ailleurs, l'importation des produits pétroliers en 2023 a été à peu près similaire à 2022. Il est proposé de reporter le montant encaissé en 2023.

#### ➤ **Taxe sur les transports : 35 M€**

Cette taxe est assise sur le nombre de passagers embarquant ou débarquant sur le territoire corse. Le niveau de cette taxe est majoritairement déterminé par la fréquentation touristique. Le montant inscrit au BP 2024 est construit sur l'hypothèse d'une fréquentation touristique égale à l'année dernière.

#### ➤ **Taxe de Francisation des navires : 3,7 M€**

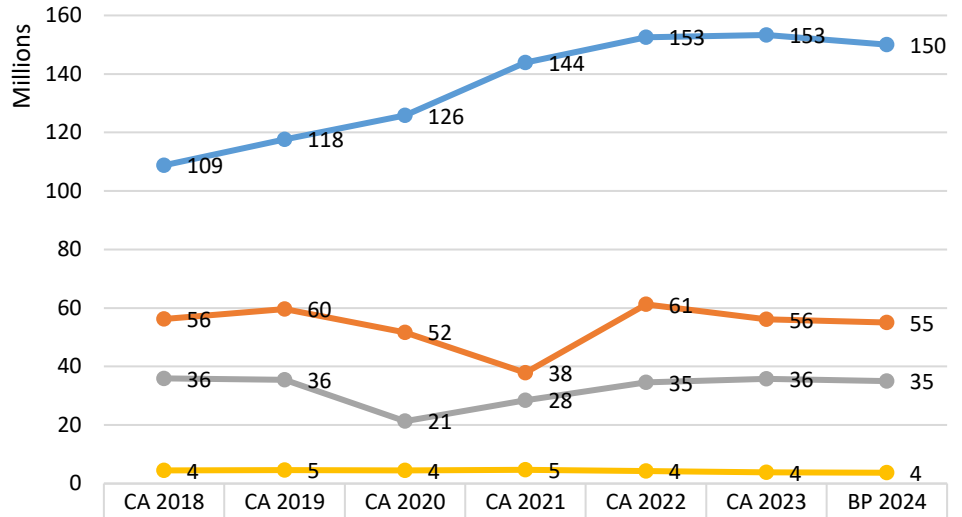
Cette taxe enregistre les droits de francisation des engins flottants et véhicules nautiques à moteurs, enregistrés ou stationnant en Corse. Depuis le transfert de la gestion de ce produit à la direction de la Mer, les déclarations des plaisanciers sont moins nombreuses. Le produit 2024 est reconduit sur la base du taux fixé à 70 % du tarif continental, pour un montant de **3,7 M€**, soit une baisse de 26 % par rapport à 2023.

➤ **Focus sur l'évolution 2018-2024 des taxes Spécificité Corse**

L'évolution globale des taxes spécifiques Corse depuis sur la période 2018-2024 est plutôt en progression à la faveur de la taxe sur les tabacs.

On peut constater l'impact de la crise sanitaire dès 2020 pour la taxe sur le transport de voyageurs, et en 2021 (avec rattrapage positif en 2022) pour la TICPE. L'année 2023 est marquée par un ralentissement de la dynamique de la taxe sur les tabacs et un retour à la normal pour la taxe sur le transport de voyageurs et la fraction de TICPE. Ces dynamiques sont prolongées pour 2024.

Évolution 2018-2024 des quatres taxes spécifiques



	CA 2018	CA 2019	CA 2020	CA 2021	CA 2022	CA 2023	BP 2024
—●— Droits de consommation sur les tabacs	108 783 202	117 682 828	125 799 239	143 845 400	152 529 992	153 314 452	150 000 000
—●— TICPE	56 260 667	59 664 510	51 696 496	37 880 809	61 233 477	56 131 924	55 000 000
—●— Taxe due par les entreprises de transport public aérien et maritimes	35 947 115	35 507 133	21 311 193	28 476 214	34 536 443	35 808 065	35 000 000
—●— Droit de francisation et de navigation, droit de passeport des navires de plaisance	4 460 000	4 566 546	4 470 000	4 694 040	4 245 266	3 812 257	3 700 000

➔ **Les fonds de péréquation**

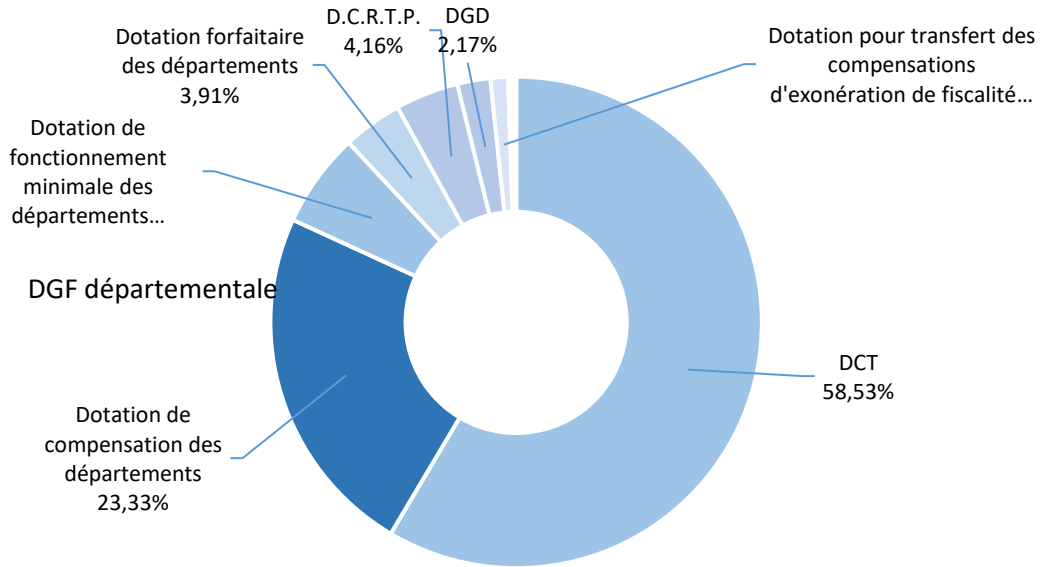
La Collectivité de Corse est bénéficiaire de deux fonds de péréquation : le fonds de solidarité régional et le fonds national de péréquation des DMTO.

- Le FSR répartit une part de la fraction de TVA de l'année précédente. Au regard de la dynamique de cette taxe en 2023, il est proposé d'inscrire 2,5 M€.
- Le fonds national de péréquation des DMTO répartit une fraction des DMTO encaissés par les départements de l'année précédente. Au regard de la baisse nationale de ces droits en 2023, il est proposé d'inscrire 6,3 M€.

**2-2.2. Les dotations et participations stables par rapport à 2023**

Le bloc des dotations et attributions (hors volet social ici) n'évolue pas en 2024 (-0,67% de BP à BP).

## RÉPARTITION DES RECETTES DES CONCOURS EXTÉRIEURS



### ➤ Dotation de Continuité Territoriale (DCT)

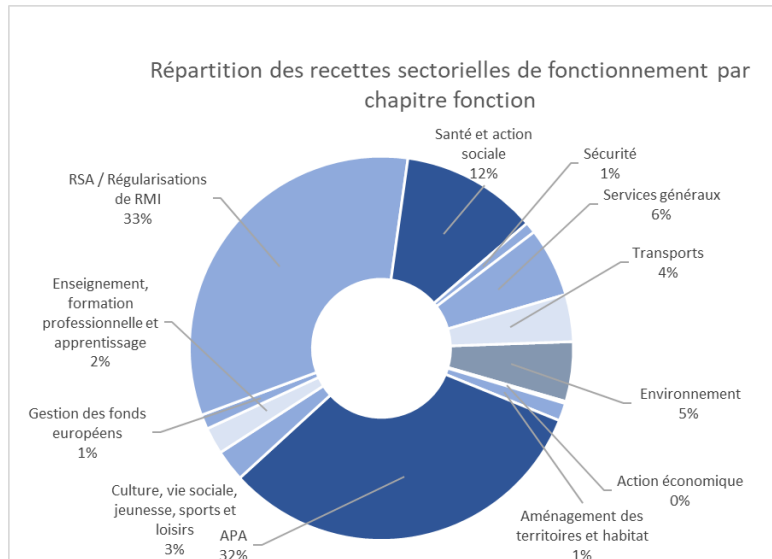
La dotation de continuité territoriale est figée depuis 2010. Deux abondements ont été votés en loi de finances rectificatives 2022 et 2023, à hauteur de 33 M€ et de 40 M€. Cette dotation est intégralement reversée à l'Office des Transports de la Corse.

### ➤ Dotation Globale de Fonctionnement (DGF) départementale

La DGF des ex-départements comprend trois fractions (une dotation forfaitaire, une dotation de compensation, une dotation de péréquation dite « dotation de fonctionnement minimale »). Au total, de budget à budget, la DGF départementale n'évolue pas.

## 2-2.3. Les recettes sectorielles de fonctionnement

Ces recettes dites sectorielles, qui relèvent des chapitres ventilés s'élèvent à 106,227 M€ en augmentation de 0,64 % par rapport à 2023 (105,520 M€). Elles dépendent des politiques publiques mises en œuvre et contribuent à leur financement.



La répartition comptable par chapitre fonctionnel de l'ensemble des recettes ventilées de fonctionnement est la suivante :

Chapitre par fonction	Libellé Chapitre par Fonction	BP 2023	BP 2024	Evo 2024/2023 en €	Evo 2024/2023 en %
930	Services généraux	5 072 000	6 197 000	1 125 000	22%
9305	Gestion des fonds européens	150 000	1 300 000	1 150 000	767%
931	Sécurité	1 037 500	992 288	- 45 212	-4%
932	Enseignement, formation professionnelle et	12 165 000	2 401 000	- 9 764 000	-80%
933	Culture, vie sociale, jeunesse, sports et loisirs	2 852 377	2 824 050	- 28 327	-1%
934	Santé/action sociale	13 428 519	12 214 621	- 1 213 898	-9%
934-3	APA	27 800 000	34 062 889	6 262 889	23%
934-4	RSA	34 380 052	34 905 326	525 274	2%
935	Aménagement des territoires et habitat	1 635 000	1 579 553	- 55 447	-3%
936	Action économique	310 000	196 500	- 113 500	-37%
937	Environnement	5 330 400	5 336 573	6 173	0%
938	Transports	1 386 000	4 218 000	2 832 000	204%
Total général		105 546 848	106 227 800	680 952	0,65%

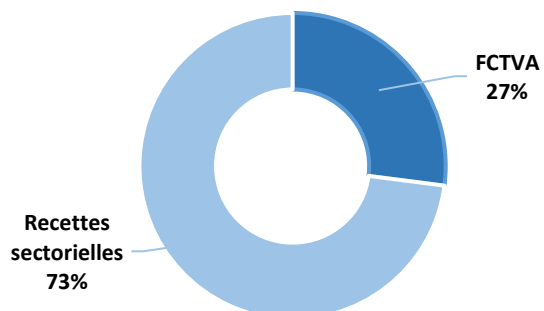
Pour 2024, elles se déclinent de la façon suivante :

- Une part majoritaire de 76 % de ces recettes ont une composante sociale. Elles sont versées par la Caisse Nationale de Solidarité et d'Autonomie (CNSA) et financent l'Allocation Personnalisée d'Autonomie (A.P.A), la Prestation de Compensation du Handicap (P.C.H), le TICPE et le RSA. Elles représentent un volume de 81 M€ en augmentation de +7,4 % par rapport au BP 2023.
- Les autres recettes sectorielles, soit 24 % représentent un volume de 25 M€ :
- Le chapitre 937 « **environnement** » pour un montant 5,3 M€ intègre la taxe sur les Espaces Naturels Sensibles (TDENS) et la protection des milieux aquatiques.
- Le chapitre 933 « **culture, vie sociale, jeunesse, sport** » pour un montant de 2,824 M€ (3 %) est alimenté par des cofinancements européen Maritimo pour des projets de coopération menés dans le domaine du patrimoine (programme 4416 – Patrimoine -Projets européens).
- Le chapitre 938 « **transport** » en hausse de +2,8 M€ alimenté principalement par le boni de liquidation de la SEML des CFC au prorata des parts de la CdC (6 %) pour un montant prévisionnel de 2,4 M€.
- A noter que les recettes sectorielles rattachées au secteur de la formation professionnelle enregistrent une perte importante de l'ordre de 9,7 M€ dans l'attente d'une nouvelle convention relative au pacte Régional d'investissements dans les compétences (PRIC).

### 2-3. Les recettes réelles d'investissement

Hors emprunt, elles s'inscrivent en forte baisse de 26,86 % pour 111,374 M€ au BP 2024 contre 152,281 M€ en 2023.

#### RÉPARTITION DES RECETTES REELLES D'INVESTISSEMENT



**Concernant les recettes d'investissement, le BP 2024 est marqué par :**

- Une forte baisse des recettes globales d'investissement liée notamment aux recettes sectorielles qui sont impactées d'une part par la fin de l'encaissement de l'enveloppe PTIC de 50 M€ liée au contentieux de la Corsica Ferries dont 20 M€ étaient inscrits sur le BP 2023, et d'autre part par une baisse des recettes européennes après le pic d'encaissement constaté en 2023 dans le cadre de la clôture du programme Feder-FSE 2014-2020.
- Une augmentation des recettes du FCTVA de + 6 % (1,5 M€),

**2-3.1. Les recettes non-ventilées**

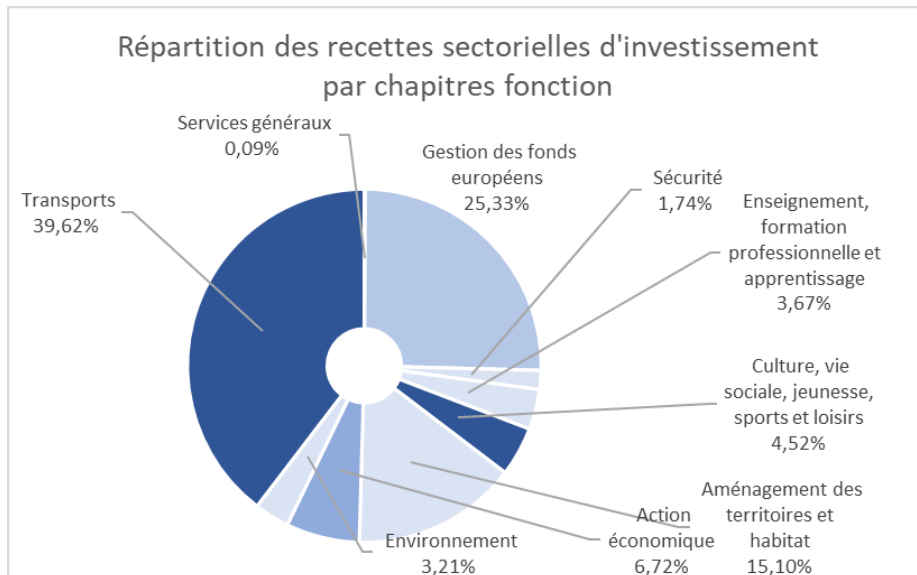
Elles s'élèvent à 26,5 M€ et correspondent à l'attribution du fonds de compensation de la TVA (FCTVA) afférente aux investissements de 2023. Ce concours est estimé à 26,5 M€ (PM : 25 M€ au BP 2023) et représente 16,404 % des dépenses d'équipement réalisées en 2023 ayant supporté la TVA et rejoignant le patrimoine de la Collectivité. Cette ressource corrélée aux dépenses réalisées en maîtrise d'ouvrage par la Collectivité enregistre une nouvelle hausse au regard des travaux réalisés en 2023.

**2-3.2. Les recettes sectorielles d'investissement**

Ces recettes dites sectorielles, relevant des chapitres ventilés s'élèvent à 84,874 M€, soit une baisse -33% (42,4 M€) par rapport au BP 2023. Cette forte baisse est principalement due au solde de 20 M€ de PTIC Corsica Ferries inscrits en 2023, mais également à la réduction des recettes des fonds européens dont l'inscription 2023 prenait en compte la clôture du PO FEDER 2014-2020.

Elles se répartissent par chapitre fonctionnel de la manière suivante :

Chapitre par fonction	Libellé Chapitre par Fonction	BP 2023	BP 2024	Evol 2024/2023 en €	Evol 2024/2023 en %
900	Services généraux	2 267 893	78 000	- 2 189 893	-97%
9005	Gestion des fonds européens	34 390 000	21 500 000	- 12 890 000	-37%
901	Sécurité	851 300	1 472 816	621 516	73%
902	Enseignement, formation professionnelle et apprentissage	6 310 460	3 115 275	- 3 195 185	-51%
903	Culture, vie sociale, jeunesse, sports et loisirs	3 304 101	3 833 600	529 499	16%
905	Aménagement des territoires et habitat	13 075 000	12 820 000	- 255 000	-2%
906	Action économique	9 328 600	5 705 828	- 3 622 772	-39%
907	Environnement	5 286 200	2 724 050	- 2 562 150	-48%
908	Transports	52 468 290	33 624 556	- 18 843 734	-36%
<b>Total général</b>		<b>127 281 844</b>	<b>84 874 125</b>	<b>- 42 407 719</b>	<b>-33%</b>



Tout comme pour les exercices précédents, c'est le **chapitre 908 « transports »** qui regroupe la majeure partie des recettes avec 33,6 M€ soit 39,62 % de ces ressources. L'évolution des recettes sur ce chapitre qui comptabilisait en 2023 l'enveloppe de 20 M€ du PTIC/CFF affiche une baisse de 36 % soit -18,8 M€. Les dépenses rattachées à l'enveloppes PTIC/CFF ont été entièrement justifiées en 2023 (16,4 M€), aucune recette ne sera reconduite en 2024.

**Le chapitre 900-5 « Gestion des fonds européens »** représente le deuxième poste de recettes avec un montant de 21,5 M€ (25,33 %) ; il est principalement abondé par le solde des recettes issues du programme FEDER 2014-2020. L'évolution des recettes sur ce chapitre entre 2024 et 2023 (-12,8 M€) est due à la fin de certification des dépenses FEDER 2014-2020.

**Le chapitre 905 « Aménagement des territoires et habitat »** affiche un montant de recette de 15,10 % des recettes sectorielles (12,8 M€) qui correspond notamment aux recettes PEI pour le déploiement du « Réseau Haut Débit » mais également aux recettes européennes REACT EU venant cofinancer l'achat du câble sous- la CdC fin 2023. Ces recettes sont quasi stables.

**Le chapitre 906 « Action économique »** représente 6,72 % des recettes. Ces ressources dépendent des remboursements liés à la politique de « retours » des dispositifs d'ingénierie financière et par le solde du PEI Pinville au profit des TPE-PME.

**Le chapitre 902 « Enseignement, formation professionnelle et apprentissage »** contribue à hauteur 3,67 %. Ces recettes concernent notamment des cofinancements Etat sur les lycées et collèges (CPER, PEI, DSID).

**Le chapitre 907 « Environnement »** représente 2,7 M€ soit 3,21 % du montant total des recettes. Elles sont constituées par les opérations de l'OEHC pour la politique de l'eau cofinancées par le PEI.


### 3 - Focus sur la dette de la Collectivité

Au 1<sup>er</sup> janvier 2024, l'encours de la dette de la Collectivité de Corse s'élève à **1 044 735 351,61 €**.

Composé de 82 emprunts et d'un contrat revolving, il est réparti auprès de 10 établissements prêteurs.

En comparaison à 2023, l'encours de la dette a augmenté de 4,70 %, soit 46,867 M€, par rapport à l'année 2023. Cette augmentation est liée aux emprunts réalisés lors de l'année 2023 à hauteur de 99,290 M€.

Evolution de la dette



Au cours de l'année 2023, la Collectivité a remboursé 52,422 M€ en capital et 25,704 M€ en paiement d'intérêts.

Éléments de synthèse	Au 01/01/2022	Au 01/01/2023	Au 01/01/2024
<b>Dette globale :</b>	934 671 699,16	997 868 329,20	1 044 735 351,61 €
<b>Taux moyen hors swap :</b>	2,15%	2,19%	* 2.78 %
<b>Taux moyen avec swap :</b>	2,23%	2,23%	* 2.80 %
<b>Durée résiduelle moyenne (1) :</b>	19 ans et 10 mois	19 ans et 6 mois	18.69 ans
<b>Durée de vie moyenne (2) :</b>	10,8 ans	10,6 ans	10.14 ans
	<sup>(1)</sup> : La durée résiduelle est la durée restant à courir sur l'emprunt, exprimée en année.		
	<sup>(2)</sup> : La durée de vie est la période qui sépare l'émission de l'emprunt de son remboursement.		

#### 3-1. Les ratios d'analyse

Ces ratios sont généralement comparés aux valeurs moyennes nationales calculées par strate de collectivités. Il est important de préciser que la Collectivité de Corse cumule les compétences relevant à la fois d'une région et d'un département, ce qui nécessite de se référer aux moyennes de ces deux blocs de Collectivités.

Collectivité de Corse	2022	2022 Dpts	2022 Régions et CTU	2023	2024
Encours Dette / Epargne brute	10,14 ans	2,6 ans	5,5 ans	5,82 ans	6,76 ans
Encours Dette / Recettes réelles de fonctionnement	78,61%	43,10%	116,30%	84,37%	87,60%
Intérêts / Recettes réelles de fonctionnement	1,75%	0,80%	1,90%	2,17%	2,35%
Annuité de la dette / Recettes réelles de fonctionnement	3,79%	4,64%	7,13%	4,43%	4,53%
Encours de la dette / habitant	2 669 €	482 €	501 €	2 838 €	2 939 €

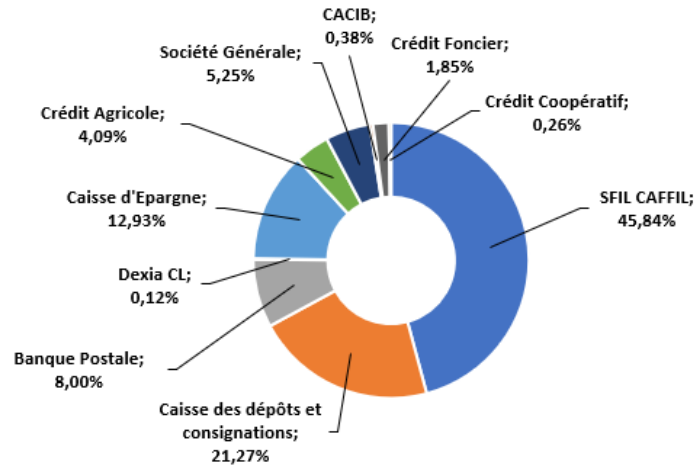
### 3-2. Les caractéristiques de la dette

L'encours de la dette de la Collectivité de Corse s'élève au 1<sup>er</sup> janvier 2024 à **1 044 735 351,61 €**.

#### 3-2.1. La dette par prêteurs

La répartition de l'encours sur 10 établissements prêteurs est précisée dans le tableau et le graphique ci-dessous :

Prêteur	Capital restant dû
BANQUE POSTALE	83 600 000,00 €
CAISSE CENTRALE DE CREDIT COOPERATIF	2 755 051,14 €
CAISSE D'EPARGNE	135 119 993,56 €
CAISSE DES DEPOTS ET CONSIGNATIONS	222 188 308,99 €
CREDIT AGRICOLE	42 738 250,50 €
CACIB	4 000 000,00 €
CREDIT FONCIER DE FRANCE	19 317 623,94 €
DEXIA CL	1 236 363,85 €
SFIL CAFFIL	478 929 759,67 €
SOCIETE GENERALE	54 849 999,96 €
<b>Total général</b>	<b>1 044 735 351,61 €</b>



#### 3-2.2. La dette par type de risque

Avec la neutralisation des emprunts toxiques réalisée à la fin de l'année 2020, la Collectivité a fait le choix de sécuriser son encours de dette.

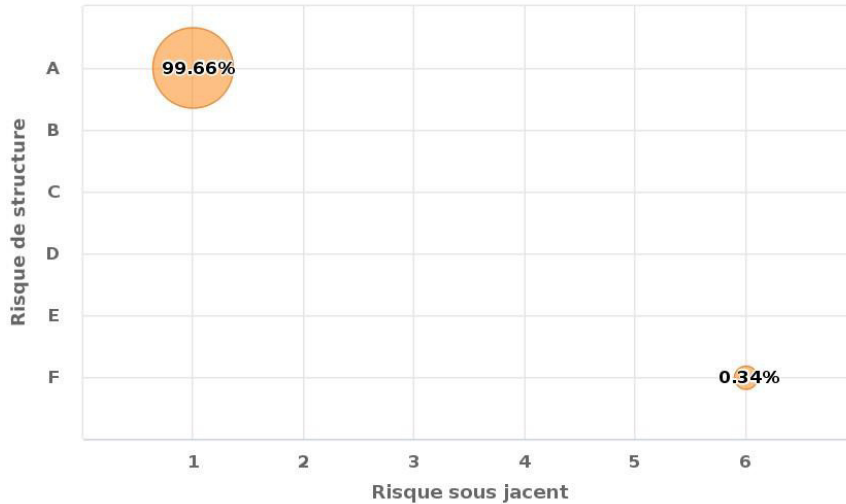
La Charte de bonne conduite entre les établissements bancaires et les collectivités territoriales a défini une double échelle de cotation des risques inhérents à la dette des collectivités. Destinée à favoriser une meilleure compréhension des produits proposés aux collectivités, la classification Gissler permet de les ranger selon une matrice à double entrée :

- le chiffre (de 1 à 5) traduit la complexité de l'indice servant au calcul des intérêts de l'emprunt ;
- la lettre (de A à E) exprime le degré de complexité de la formule de calcul des intérêts.

Type	Encours	% d'exposition	Taux moyen (ExEx, Annuel)
Fixe	710 764 304,28 €	68,03%	2,36%
Variable	85 812 500,00 €	8,21%	4,48%
Livret A	244 558 547,33 €	23,41%	3,32%
Change	3 600 000,00 €	0,34%	14,35%
<b>Ensemble des risques</b>	<b>1 044 735 351,61 €</b>	<b>100,00%</b>	<b>2,80%</b>



Le tableau et le graphique ci-dessous cartographie les emprunts de la Collectivité de Corse en fonction de leur classification.



Cette classification permet donc d'informer du niveau de risque global pris par la Collectivité sur la totalité de son encours. Ainsi, le risque de la Collectivité de Corse est réparti pour :

- 99,66 % en A1 taux simples (fixe ou variable) sans risque ;
- 0,34 % indexé sur des parités de change (risque élevé), ce dernier étant classé hors charte Gissler (6F).

**Au 1<sup>er</sup> janvier 2024, la dette est à 99,66% A1, c'est-à-dire composée de produits non structurés et de ce fait totalement sécurisée.**

Les 0,34 % d'emprunt restant indexés sur un risque 6F correspondent à un contrat au capital restant dû de 3,6 M€ signé en 2007 auprès de la Caisse d'Epargne.

### 3-2.3. La durée de vie moyenne :

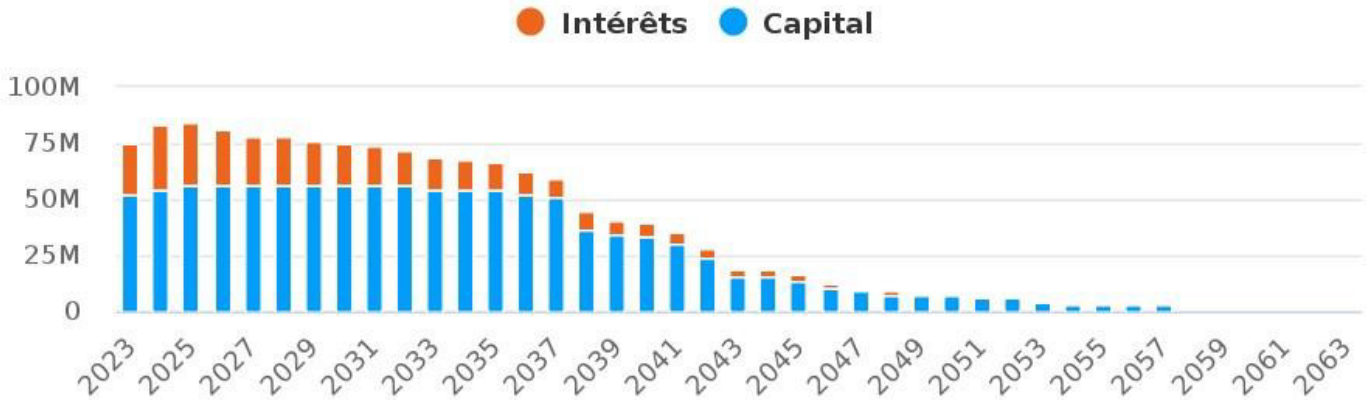
Il s'agit de la vitesse moyenne de remboursement du prêt (exprimée en année), c'est à dire la durée moyenne pondérée de remboursement du capital restant dû d'une dette, compte tenu de son amortissement. **Elle s'élève à 10 ans et 1 mois, en baisse de 5 mois par rapport au 01/01/2023 (10 ans et 6 mois).**

### 3-2.4. La durée de vie résiduelle :

La durée de vie résiduelle (exprimée en années) représente la moyenne pondérée des durées restantes avant l'extinction totale de chaque emprunt. **Elle s'élève à 18,69 ans**, en baisse par rapport au 01/01/2023 (19 ans et 6 mois).

### 3-2.5. Les flux de remboursement sur les exercices à venir :

Le capital amorti atteindra son pic en 2025, le remboursement des intérêts sera dégressif comme indiqué dans les graphiques ci-dessous présentant le profil d'extinction de la dette de la Collectivité de Corse.



A stock de dette inchangé, la Collectivité de Corse devrait avoir remboursé la moitié de son stock de dette durant l'année 2032. Ainsi, le stock s'éteint à un rythme relativement lent. La dette de la Collectivité devrait arriver à maturité en 2057. La baisse entre 2037 et 2039 s'explique par l'extinction de 5 emprunts volumineux.

**Pour l'exercice 2024, le montant de l'emprunt prévisionnel est de 118 845 912 €.**

### 3-3. Catégories d'emprunt particulières

#### 3-3.1. Les contrats d'échanges (SWAP)

Un swap de taux d'intérêt (en anglais : Interest Rate Swaps ou IRS) est un produit dérivé financier, dont l'appellation officielle en français est « contrat d'échange de taux d'intérêt ». Les SWAP sont réalisés en général pour couvrir une opération risquée. Le département du Cismonte a procédé à un swap en décembre 2011 pour annuler une autre opération de swap qui comportait un taux payé basé sur un écart de devise et donc classé 6F. L'emprunt support est le N° 169, réalisé auprès du Crédit Agricole Corporate and Investment Bank (CACIB). Les caractéristiques de cet emprunt sont un capital restant dû au 1<sup>er</sup> janvier 2024 de 12,006 M€ et au taux de Euribor 3 mois + 0,05 %. Le taux échangé est de 5,24%.

#### 3-3.2. La dette garantie

La dette garantie fait partie des engagements hors bilan. Au 1<sup>er</sup> janvier 2024, la Collectivité de Corse dispose de 437 emprunts pour un capital restant dû de **213 648 055,67 €** réparti de la manière suivante :

Catégories de bénéficiaires	Montant initial	Capital restant dû au 01/01/2024	Nombre d'emprunts
OPH	130 884 580,37 €	110 560 856,96 €	244
SA HLM	74 574 444,48 €	65 049 711,87 €	134
Association	15 738 270,57 €	11 098 680,52 €	7
SEM	5 944 306,57 €	5 347 703,06 €	4
Entreprise	23 019 954,86 €	20 975 636,93 €	47
Autres(OEHC)	4 125 000,00 €	615 466,33 €	1
<b>total</b>	<b>254 286 556,85 €</b>	<b>213 648 055,67 €</b>	<b>437</b>

## 4 - La programmation financière

La programmation financière pilote la trajectoire financière en ce sens que les autorisations votées conditionnent la réalisation des budgets futurs.

Le travail de gestion des stocks, via les opérations de toilettage présenté annuellement à l'Assemblée de Corse, permet en partie de gérer l'évolution du stock en fonction de la réalisation des opérations votées. Le volume des autorisations doit être calibré en fonction des capacités de mandatements de la Collectivité, à savoir 350 M€ en moyenne en investissement. Concernant le fonctionnement les estimations sont réalisées sur une partie des flux, l'intégralité des dépenses de fonctionnement n'étant pas soumises à la pluri annualité.

Corollaire de l'évolution constatée pour les crédits de paiement, l'année 2024, avec 895,2 M€ d'autorisations ouvertes (PM : 890,7 M€ en 2022 et 1013,2 M€ en 2023) resitue le volume des AP dans la trajectoire de réalisation validée par l'exécutif.

Dans le prolongement du rapport des orientations budgétaires 2024, il semble indispensable de rappeler l'importance de la gestion des AP/AE et ses impacts budgétaires à court et moyen termes pour la Collectivité de Corse. Aussi, il convient de poursuivre et d'intensifier le pilotage de la gestion pluriannuelle des AP/AE afin d'éviter tout risque de déconnexion entre les montants votés, affectés, engagés et mandatés.

Cela implique nécessairement :

- Une reconduction des procédures de toilettage des AP/AE, initiées depuis les trois derniers exercices, notamment sur les stocks les plus anciens (bien souvent antérieurs à la fusion de 2018) ;
- Un renforcement du suivi des règles de caducité des engagements, au regard du nouveau règlement budgétaire et financier adopté en novembre 2021 ;
- Un dimensionnement et un plafonnement du montant des AP/AE votées annuellement par l'Assemblée de Corse au regard de la trajectoire budgétaire de la Collectivité.

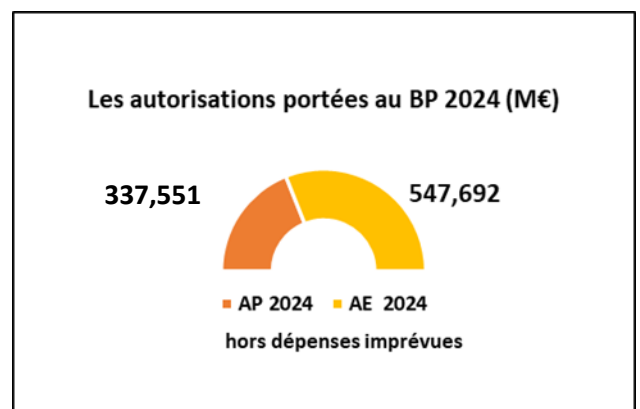
Ce pilotage permettra au Conseil Exécutif de conserver les marges de manœuvres budgétaires, nécessaires à la programmation ainsi qu'à la mise en œuvre des politiques publiques de la Collectivité de Corse.

Le montant des autorisations nouvelles proposées dans le cadre du vote du budget primitif 2024 s'établit à **895 243 195 €**, soit une diminution de 11,64 % par rapport au vote du BP 2023 qui avait été une année exceptionnelle cumulant dans les propositions d'ouverture d'autorisation, le vote de la nouvelle matrice signée avec l'université Pascale Paoli pour la période 2021-2027 (85,4 M€), le réengagement de marchés pluriannuels par les services généraux (20 M€) et la clôture du programme opérationnel Feder FSE (29 M€) (pour rappel, ce montant était de 1 103,226 M€ en 2023 et 890 785 625 M€ en 2022).

Ce montant comprend les **10 M€** d'autorisations pour les dépenses imprévues (5 M€ en investissement et 5 M€ en fonctionnement). On peut répartir les autorisations de la manière suivante :

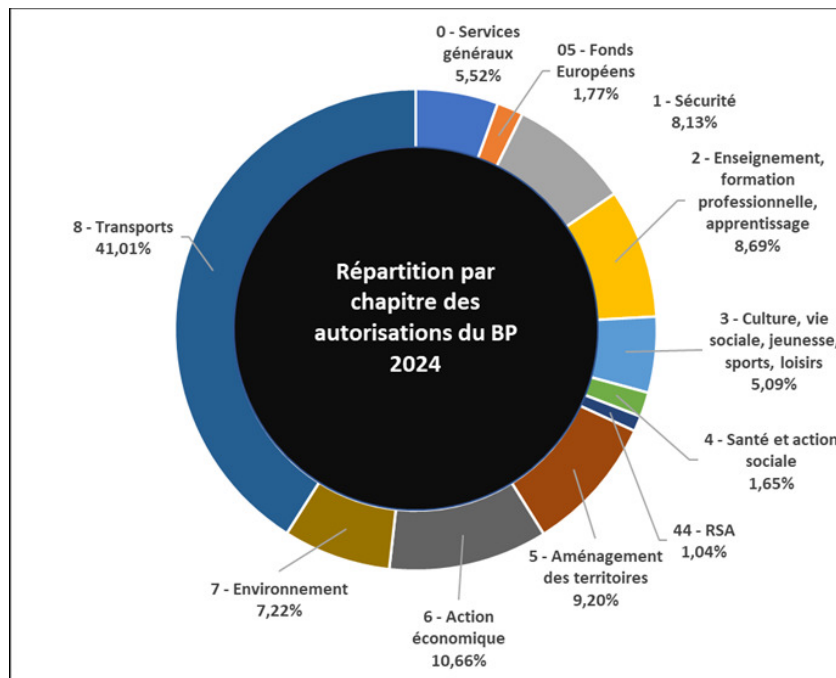
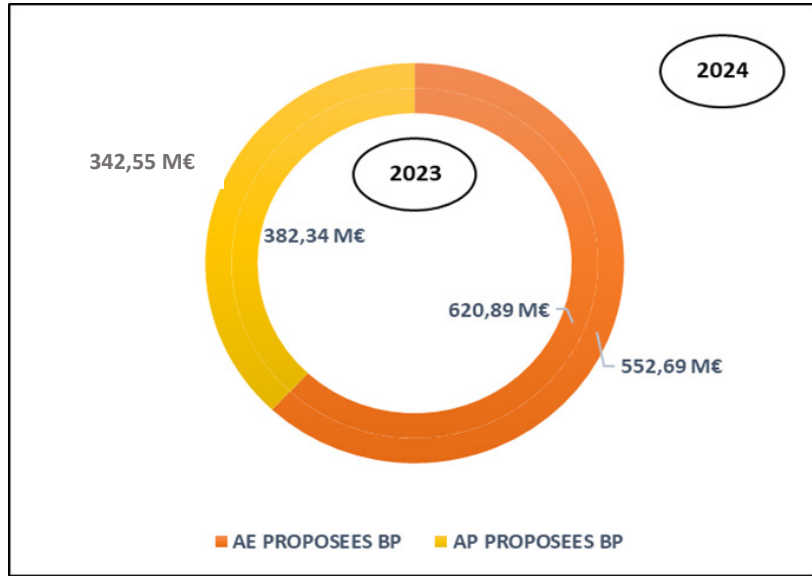
- En section d'investissement, une somme d'autorisations de programme (AP) de **337 551 652 €**, en baisse de **11,71 %** (2023 : 387,337 M€ ; 2022 : 378,401 M€).
- En section de fonctionnement, un montant d'autorisations d'engagement (AE) de **547 691 543 €**, en baisse de **-11,8 %** (2023 : 625,889 M€ ; 2022 : 512,385 M€).

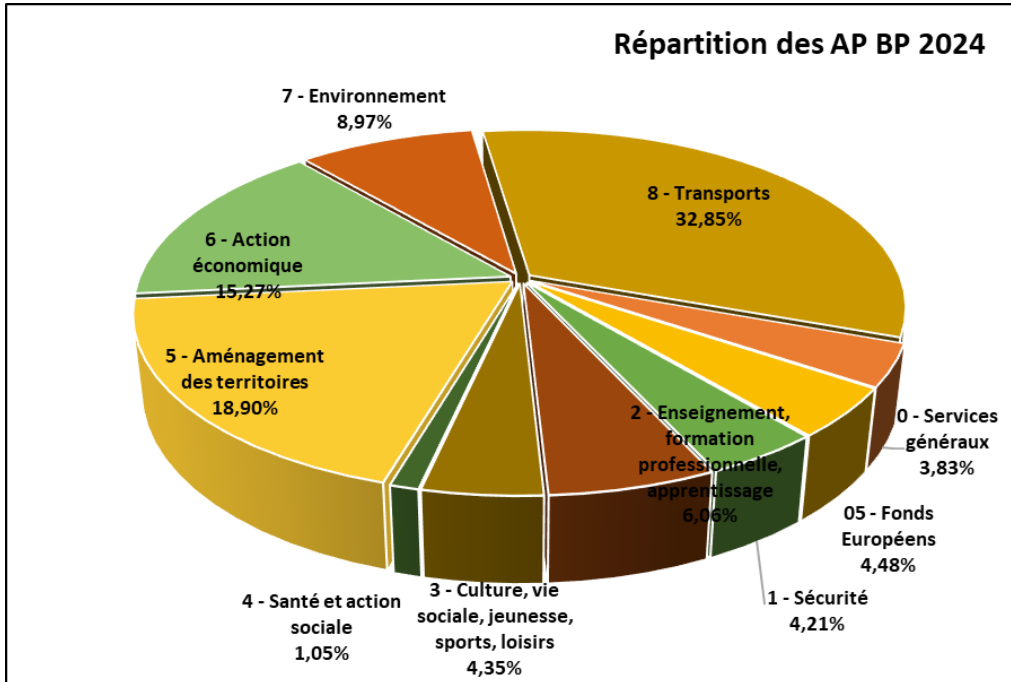
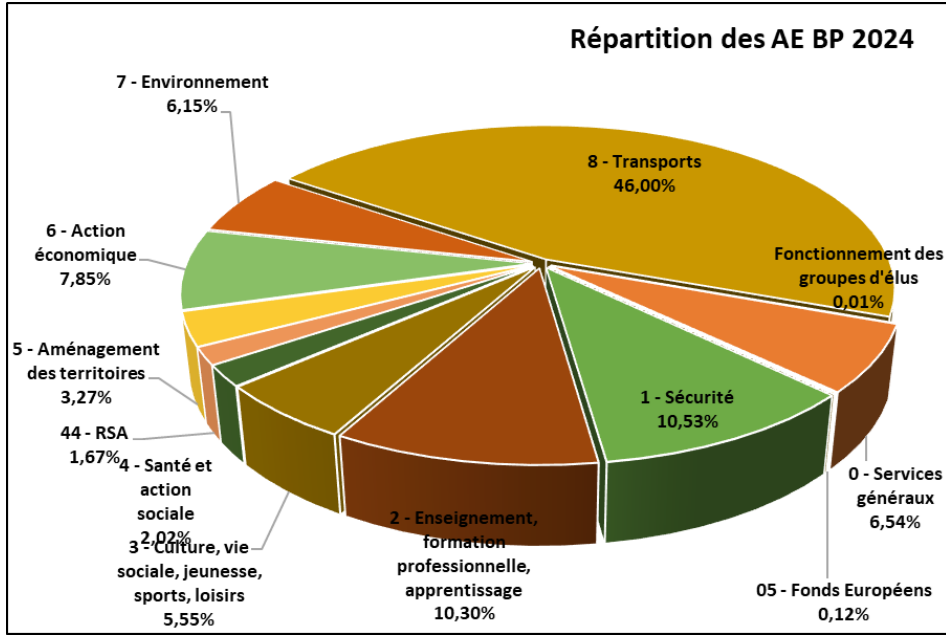
Ces ouvertures nouvelles viendront abonder le stock d'autorisation déjà votées et en cours d'exécution, qui s'élevait au 31/12/2023 à 1 621,5 M€.



Dans les tableaux ci-dessous, sont présentées les autorisations proposées pour le BP 2024, en fonctionnement et investissement ainsi qu'un récapitulatif :

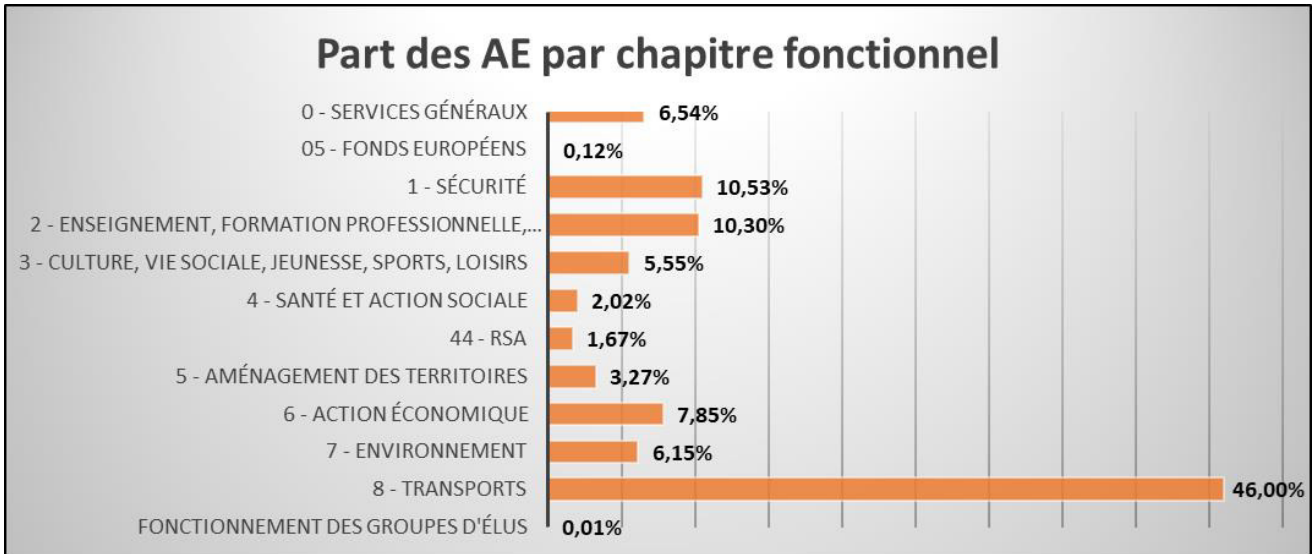
Présentation des autorisations pluriannuelles par chapitre fonctionnel				
	BP 2022	BP 2023	BP 2024	Evol n-1
<b>Services généraux</b>	<b>44 950 000</b>	<b>70 651 000</b>	<b>48 674 155</b>	<b>-31,11%</b>
<b>Fonctionnement</b>	30 780 000	55 855 500	35 844 155	-35,83%
<b>Investissement</b>	14 170 000	14 795 500	12 830 000	-13,28%
<b>Gestion des fonds européens</b>	<b>41 600 000</b>	<b>29 800 000</b>	<b>15 660 000</b>	<b>-47,45%</b>
<b>Fonctionnement</b>	600 000	800 000	660 000	-17,50%
<b>Investissement</b>	41 000 000	29 000 000	15 000 000	-48,28%
<b>Sécurité</b>	<b>65 686 000</b>	<b>65 624 340</b>	<b>74 477 539</b>	<b>13,49%</b>
<b>Fonctionnement</b>	53 786 000	56 719 340	57 645 187	1,63%
<b>Investissement</b>	11 900 000	8 905 000	16 832 352	89,02%
<b>Enseignement, formation professionnelle, apprentissage</b>	<b>70 400 000</b>	<b>163 013 000</b>	<b>76 700 000</b>	<b>-52,95%</b>
<b>Fonctionnement</b>	58 200 000	120 987 000	56 400 000	-53,38%
<b>Investissement</b>	12 200 000	42 026 000	20 300 000	-51,70%
<b>Culture, vie sociale, jeunesse, sports, loisirs</b>	<b>42 758 000</b>	<b>44 598 000</b>	<b>44 952 000</b>	<b>0,79%</b>
<b>Fonctionnement</b>	27 108 000	28 746 000	30 375 000	5,67%
<b>Investissement</b>	15 650 000	15 852 000	14 577 000	-8,04%
<b>Santé et action sociale</b>	<b>6 697 000</b>	<b>16 695 000</b>	<b>14 568 400</b>	<b>-12,74%</b>
<b>Fonctionnement</b>	3 912 000	11 445 000	11 038 400	-3,55%
<b>Investissement</b>	2 785 000	5 250 000	3 530 000	-32,76%
<b>RSA</b>	<b>2 200 000</b>	<b>3 370 000</b>	<b>9 154 299</b>	<b>171,64%</b>
<b>Fonctionnement</b>	2 200 000	3 370 000	9 154 299	171,64%
<b>Aménagement des territoires</b>	<b>95 790 980</b>	<b>92 180 596</b>	<b>81 199 841</b>	<b>-11,91%</b>
<b>Fonctionnement</b>	11 304 000	12 492 000	17 901 961	43,31%
<b>Investissement</b>	84 486 980	79 688 596	63 297 880	-20,57%
<b>Action économique</b>	<b>93 850 366</b>	<b>86 939 678</b>	<b>94 108 964</b>	<b>8,25%</b>
<b>Fonctionnement</b>	38 910 366	40 382 850	42 972 664	6,41%
<b>Investissement</b>	54 940 000	46 556 828	51 136 300	9,84%
<b>Environnement</b>	<b>71 398 520</b>	<b>74 378 000</b>	<b>63 748 238</b>	<b>-14,29%</b>
<b>Fonctionnement</b>	31 979 500	33 439 000	33 700 118	0,78%
<b>Investissement</b>	39 419 020	40 939 000	30 048 120	-26,60%
<b>Transports</b>	<b>345 379 159</b>	<b>355 901 159</b>	<b>361 924 159</b>	<b>1,69%</b>
<b>Fonctionnement</b>	248 529 159	256 577 159	251 924 159	-1,81%
<b>Investissement</b>	96 850 000	99 324 000	110 000 000	10,75%
<b>Fonctionnement des groupes d'élus</b>	<b>75 600</b>	<b>75 600</b>	<b>75 600</b>	<b>0,00%</b>
<b>Fonctionnement</b>	75 600	75 600	75 600	0,00%
<b>Total Fonctionnement (hors dépenses imprévues)</b>	<b>507 384 625</b>	<b>620 889 449</b>	<b>547 691 543</b>	<b>-11,79%</b>
<b>Total Investissement (hors dépenses imprévues)</b>	<b>373 401 000</b>	<b>382 336 924</b>	<b>337 551 652</b>	<b>-11,71%</b>
<b>Dépenses imprévues</b>	<b>10 000 000</b>	<b>10 000 000</b>	<b>10 000 000</b>	
<b>Fonctionnement</b>	5 000 000	5 000 000	5 000 000	
<b>Investissement</b>	5 000 000	5 000 000	5 000 000	
<b>Total Fonctionnement</b>	<b>512 384 625</b>	<b>625 889 449</b>	<b>552 691 543</b>	<b>-11,70%</b>
<b>Total Investissement</b>	<b>378 401 000</b>	<b>387 336 924</b>	<b>342 551 652</b>	<b>-11,56%</b>
<b>Autorisations totales (I + F + imprévues)</b>	<b>890 785 625</b>	<b>1 013 226 373</b>	<b>895 243 195</b>	<b>-11,64%</b>





### 4-1. Les autorisations d’engagement

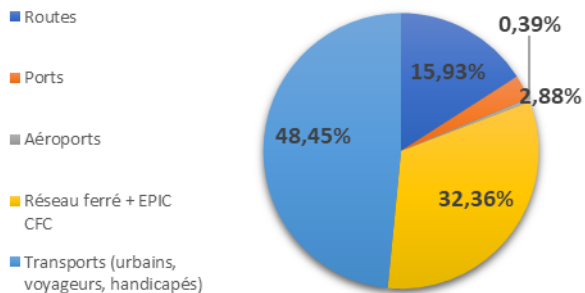
Le montant des AE nouvelles proposées pour le BP 2023 est de **547,692 M€**, hors AE de dépenses imprévues (5 M€) :



La répartition des AE nouvelles par chapitre fonctionnel, telle que définie ci-dessus, met en exergue :

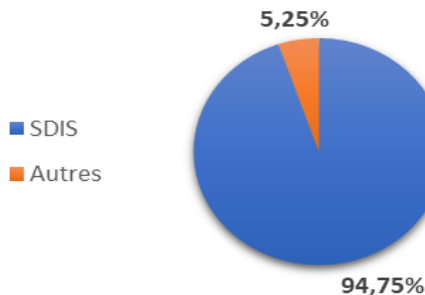
#### Transports :

Minorée de la DCT (186 M€), la répartition est la suivante > 31,4 M€ sur les transports (urbains, voyageurs), 21 M€ sur le ferroviaire et 10,34 M€ sur les routes.



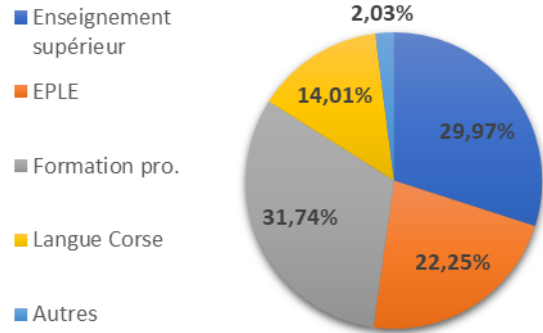
#### Sécurité :

Les participations au SDIS sont les plus importantes > 54,6 M€.



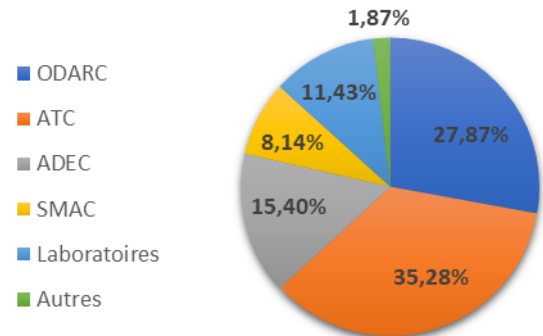
**Enseignement, formation pro. Apprentissage :**

17,9 M€ pour la formation professionnelle, 16,9 M€ pour l’enseignement supérieur, 12,5 M€ pour les EPLE et 7,9 M€ pour la langue Corse.



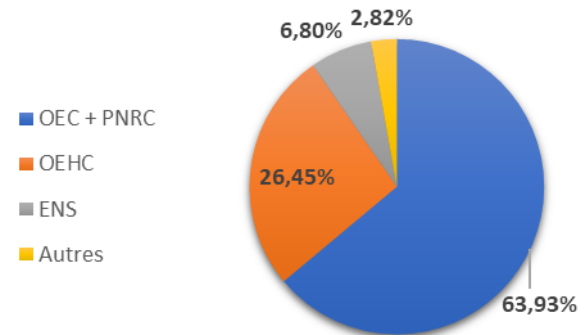
**Action économique :**

La dotation pour l’ATC (15,1 M€), pour l’ODARC (11,9 M€) ; pour l’ADEC (6,6 M€), la dotation d’équilibre de laboratoires d’analyses (4,9 M€) et le SMAC (3,5 M€).



**Environnement :**

La dotation pour l’OEC et PNRC (21,5 M€), pour l’OEHC (8,9 M€) et la politique des espaces naturels sensibles (2,2 M€).

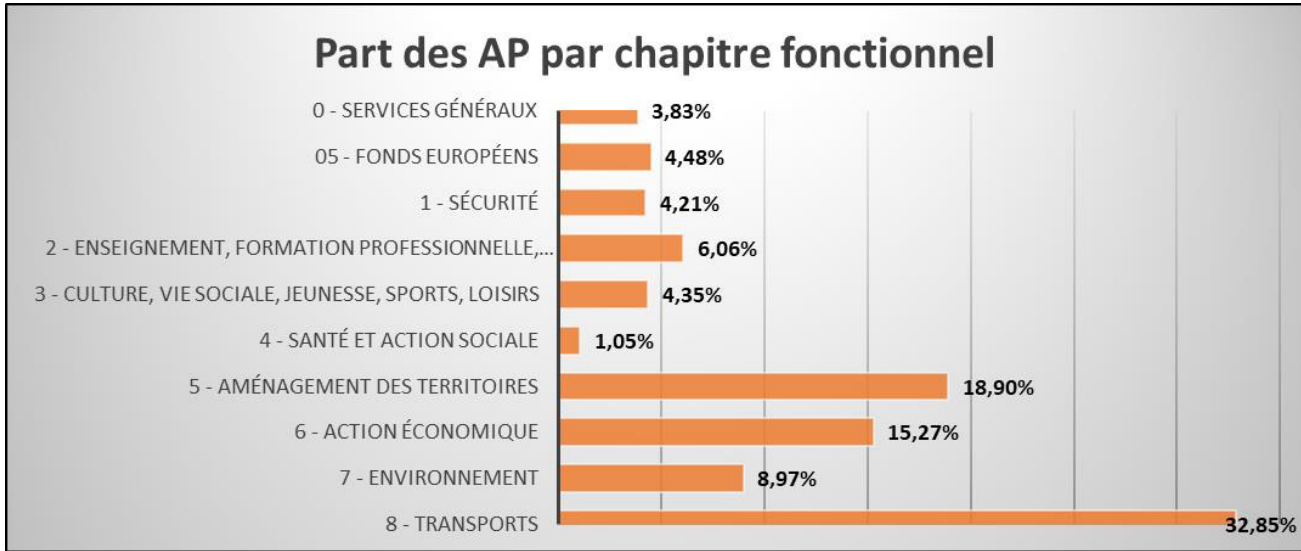


Ces autorisations se déclinent respectivement en crédits de paiements d’investissement et de fonctionnement, permettant l’ordonnancement des dépenses. Les autorisations donnent une volonté des engagements de la Collectivité de Corse sur une durée importante sur des projets structurants notamment.



## 4-2. Les autorisations de programme

Le montant des AP nouvelles proposées pour le BP 2023 est de **337,551 M€**, hors AP de dépenses imprévues (5 M€) :

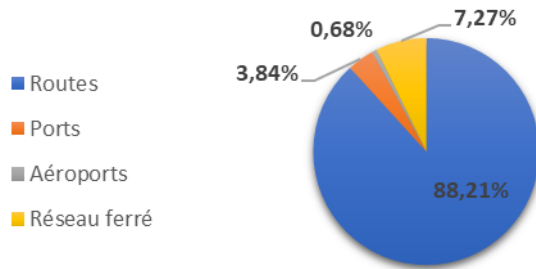


La répartition des AP nouvelles par chapitre fonctionnel, telle que définie ci-dessus, met en exergue :

### Transports :

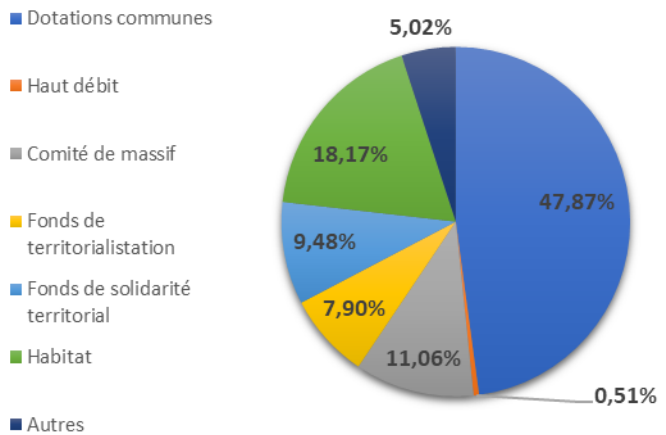
Secteur prépondérant dans le stock et le flux qui concentrent les opérations en maîtrise d'ouvrage, avec 96,8 M€ d'AP votés en 2022, 99,3 M€ votés en 2023 et 110 M€ votés en 2024.

La répartition des AP est la suivante : secteur routier 97 M€, le secteur ferroviaire 8 M€ et 4,9 M€ pour les ports et aéroports.



### Aménagement des territoires :

Il s'agit du second poste le plus important en volume du stock, qui concentre les dispositifs d'aides aux territoires, Subventions aux communes et interco : 30,3 M€, habitat : 11,5 M€, comité de massif : 7 M€ pour les principales ouvertures d'AP.

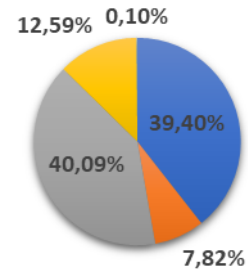


**Action économique :**

L'évolution proposée en 2024 marque notamment le début de programmation du PSN en faveur de l'agriculture.

L'ADEC avec 20,5 M€, l'ODARC avec 20,15 M€, la politique forestière pour 6,4 M€ et l'ATC pour 4 M€.

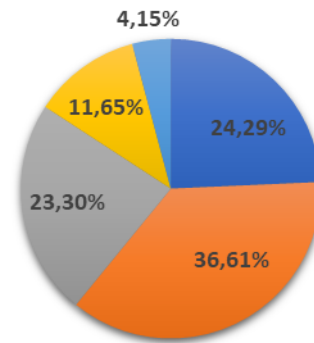
- ODARC
- ATC
- ADEC
- Forêt
- Autres



**Environnement :**

Une ouverture de 11 M€ pour l'OEHC, de 7,3 M€ pour l'OEC, l'AEP pour 7 M€ et l'AUE pour 3,5 M€.

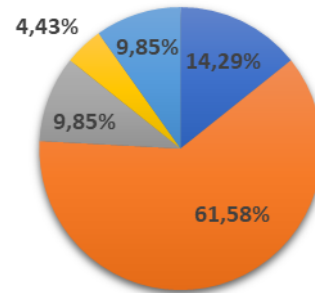
- OEC
- OEHC
- AEP
- AUE
- Autres



**Enseignement, formation pro. et Apprentissage :**

L'année 2023 avait intégré les autorisations pour la matrice de l'université, 2024 permettra le financement du programme en faveur des EPLE : 12 M€ pour les EPLE, 2,9 M€ pour l'Université et 2 M€ sur la formation professionnelle et apprentissage.

- Université
- EPLE
- Formation pro.
- Langue Corse
- Autres



Les autres politiques sectorielles représentent moins de 5 % du montant total d'autorisations de programme proposées.

## 5 - Les dépenses de la Collectivité de Corse

Le choix affiché par l'Exécutif dans l'ensemble des documents d'orientation budgétaire débattus par l'Assemblée de Corse a été de maximiser la capacité à investir de la Collectivité en ayant recours à l'emprunt.

La structure atypique, voire anormale des ressources ne permettant pas de dégager de marges supplémentaires, l'épargne et donc les capacités à investir dépendent en grande partie du pilotage des dépenses de fonctionnement.

Depuis sa création, hors dépenses exceptionnelles (pénalités CFF, reversement abondements DCT exceptionnels, neutralisation emprunts toxiques) la collectivité de Corse a tenu l'évolution de ses dépenses de fonctionnement au niveau du trend moyen réalisé par le bloc (Région plus département) et ce malgré ses spécificités propres, les conséquences d'une fusion réalisée en 2018, soit deux ans après les régions métropolitaines et un contexte inflationniste, qui s'il touche les collectivités dans son ensemble, pèse bien davantage dans une île, aussi bien sur les acteurs publics et privés, que sur la population.

DRF consolidées des régions et départements de métropole à périmètre constant en Mds €	2018	2019	2020	2021	2022	2023	Moyenne
Régions	19,34	19,77	18,97	19,47	20,25	21,18	19,93
A périmètre recentralisation apprentissage en 2020	-1,46	-1,46					
Départements	56,01	54,63	56,36	57,10	58,85	61,14	57,62
A périmètre transformation Paris en CU	-2,00						
<b>Total</b>	<b>71,89</b>	<b>72,94</b>	<b>75,33</b>	<b>76,57</b>	<b>79,10</b>	<b>82,32</b>	<b>77,25</b>
Variation		1,5%	3,3%	1,6%	3,3%	4,1%	2,8%

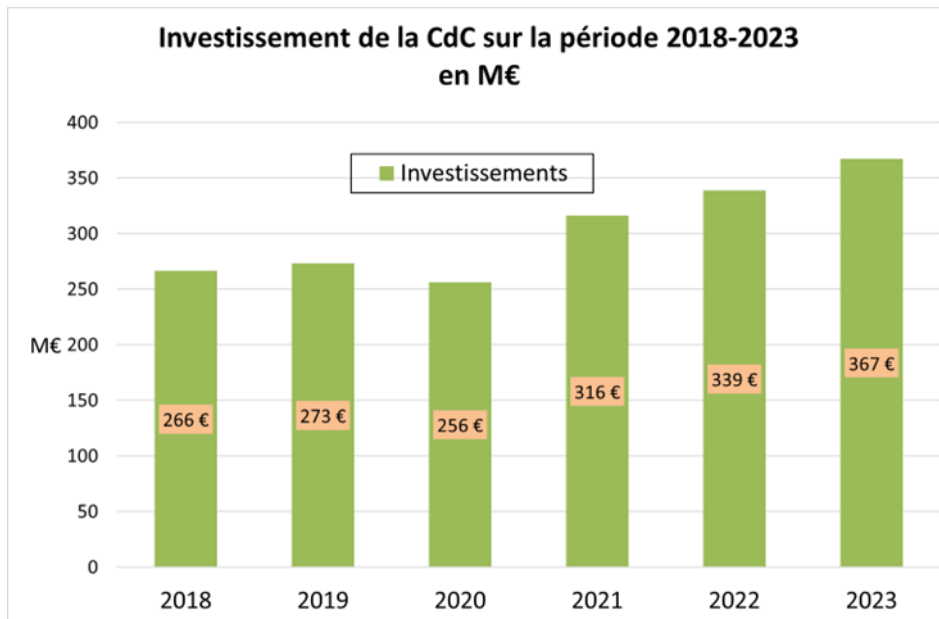
*Données hors Outre-mer, corrigées pour les régions de la variation de périmètre liée à la recentralisation de l'apprentissage survenue en 2020 et pour les départements de la sortie de Paris en 2019. Les montants 2023 ne sont pas connus à ce jour, ils sont calculés à partir des variations estimées par La Banque Postale dans ses études sur les finances locales de l'automne (+3,9 % dans les départements, +4,6 % dans les régions).*

Les dépenses de fonctionnement des collectivités dans leur ensemble (Régions, départements, communes intercommunalités), toutes strates confondues ont par ailleurs fortement augmenté en 2023 (+5,7 %, soit +10,7 Md€), notamment sous l'impulsion des frais de personnel (+4,8 %, soit +3,4 Md€), des achats et charges externes (+9,4 %, soit +3,2 Md€), des contributions obligatoires (+6,4 %, soit +0,9 Md€) et des charges financières (+31,3 %, soit +0,9 Md€) ainsi que des frais de séjour (+6,9 %, soit +1 Md€) et des aides à la personne (+3,5 %, soit +0,8 Md€) versés par les départements et les collectivités territoriales uniques (CTU) d'outre-mer.

*(Données : lettre de février 2024 n° 16 Situation mensuelle comptable des collectivités locales publiée par le DGFiP)*

La trajectoire financière présentée à l'Assemblée de Corse intègre un volume de dépenses d'investissement moyen de l'ordre 1 milliard par période triennale, soit une réalisation moyenne de l'ordre de 350 M€ annuel.

Après deux années exceptionnelles en termes de réalisation d'investissement structurel, avec 339 M€ réalisés en 2022 et 367 M€ réalisés en 2023 pour 371,5 M€ inscrits au BP 2023, le volume de dépenses proposés en 2024, 331,2 M€ projette la trajectoire budgétaire dans la moyenne des 350 M€ telle que présentée dans les précédentes orientations budgétaires de la Collectivité.



Il s'agit d'un objectif ambitieux, qui correspond à des estimations de besoins, mais dont la concrétisation est subordonnée d'une part à l'évolution de la structure de ressources de la Collectivité et d'autre part à la nécessaire réforme de la mise en œuvre du PTIC, mais également d'autres programmes de financement de droit commun qui, en l'absence d'une gestion territorialisée doivent intégrer dans leurs règlements des critères propres aux spécificités insulaires.

Contrepartie indispensable pour le financement des projets portés par les territoires et la Collectivité de Corse aussi bien comme donneur d'ordre que pour les dispositifs de soutien qu'elle met en œuvre en faveur des territoires, le PTIC dans sa conception actuelle est devenu contreproductif voire bloquant pour l'ensemble des Collectivités de l'île.

Les inquiétudes portées par l'Assemblée de Corse dans sa délibération prise le 28 janvier 2021, sur proposition du Conseil exécutif, portant sur les éléments de méthode et de conception du plan d'investissement se réalisent rendant inopérant pour une grande partie, les crédits annoncés en faveur de la Corse.

Durant l'année 2023, la plupart des communes ont sollicité la Collectivité de Corse, et fait valoir leur impossibilité à boucler les plans de financement de leurs projets contractualisés avec l'Etat, sans contribution de la Collectivité.

La Collectivité, malgré une aide en continue en faveur des territoires, qui n'a cessé de se diversifier conformément aux schémas et dispositifs adoptés par l'Assemblée de Corse, est dans l'incapacité, en l'absence de vision prospective de mesurer les impacts financiers des engagements pris par l'Etat auprès des territoires.

Sauf à substituer ces demandes de cofinancements aux crédits prévus dans le cadre des dispositifs adoptés par l'AC et prévus au budget de la Collectivité, la méthode utilisée pour concevoir les plans de financement des opérations rendues éligibles au PTIC par l'Etat ne permet pas à la Collectivité d'assurer le bouclage des plans de financements.

Au-delà du volet budgétaire, la méthode employée ne permet pas à la Collectivité de Corse, ni à aucune autre instance, Chambre des territoires, CESEC de partager une vision stratégique des infrastructures financées par le Plan.

**Rappel des préconisations de l'Assemblée de Corse issue de la délibération du 28/01/2021 :**

Préconisation n° 1 : Retenir des projets s'inscrivant en cohérence avec la stratégie d'ensemble portée par la Collectivité de Corse

Préconisation n° 2 : Inscrire au PTIC des projets ayant un caractère structurant défini par :

- Impact territorial à minima supra communal/interco
- Non finançables par ailleurs (taux d'intervention/éligibilité de dépenses/enveloppe disponible)
- S'inscrivant dans une stratégie territoriale
- Soutenabilité financière (investissement et fonctionnement maîtrisés)

Préconisation n° 3 : organiser la complémentarité du PTIC avec le plan de relance, les PO le CPER, et le droit commun

Préconisation n°4 : la mise en place d'outils d'évaluation

Préconisation n° 5 : garantir l'équité et l'égalité d'accès aux financements prévus par le PTIC

Préconisation n° 6 : La lisibilité relative au montant financier réel du programme

Préconisation n° 7 : l'augmentation de la participation financière de l'Etat et portée au maximum prévu par la loi (80%) sur la base des dépenses HT.

Préconisation n°8 : La création d'un fonds de concours pour accompagner le portage financier des maitres d'ouvrage

Préconisation n°9 : l'accompagnement technique des maîtres d'ouvrage et la montée en charge des compétences locales pour assurer le maximum de retombées économiques sur le territoire insulaire, dans le respect des règles de la commande publique

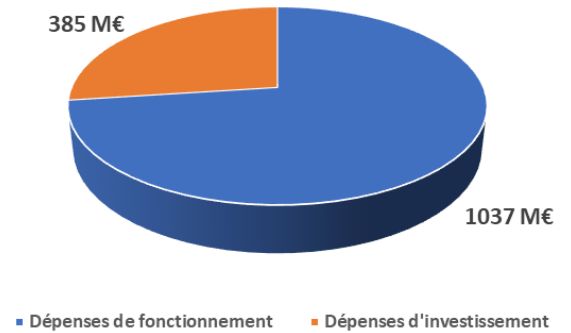
Préconisation n° 10 : Allonger la durée et augmenter le montant du PTIC en réajustant le volume du plan.

Seule cette dernière préconisation a été retenue sans aucune clause de revoyure annoncée à ce stade, sur le montant de l'enveloppe.

Le montant des dépenses réelles proposées au BP 2024 s'établit à **1,423 Md€** soit une diminution de **-0,80 %** par rapport au BP 2023 (PM : 1,434 Md€) Elles sont réparties entre sections comme suit :

- En fonctionnement : **1,037 Md€** contre 1,011 Md€ en 2023, soit une progression de **+ 2,62 %**.
- En investissement : **385,493 M€** contre 423,457 M€ en 2023 soit une baisse de **- 9 %**.

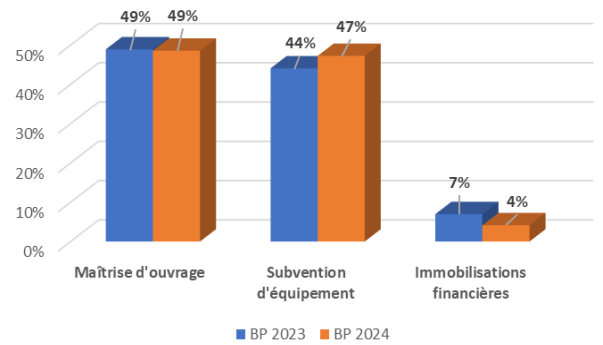
**Dépenses inscrites au BP 2024**



Le montant des dépenses structurantes d'investissement, hors dette, s'établit à **331,216 M€**, réparti comme suit :

- 49 % sous maîtrise d'ouvrage (idem en 2023),
- 47 % subventions d'équipement (44 % en 2023),
- 4 % immobilisations financières (7 % en 2023).

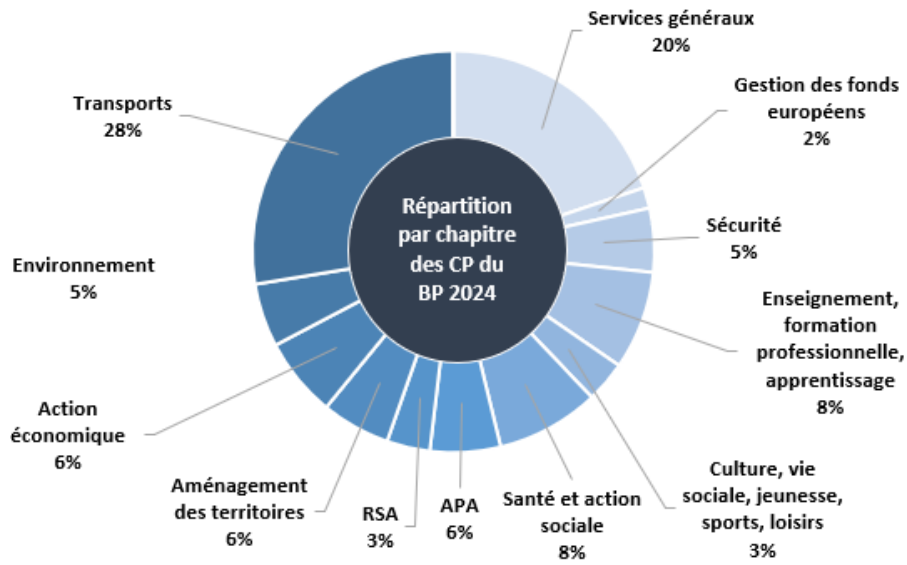
**Les dépenses réelles ventilées d'investissement**



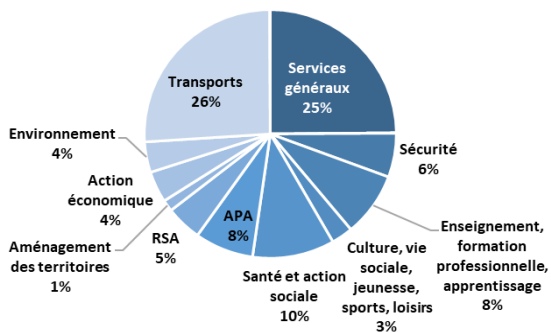
## 5-1. Présentation par chapitre fonctionnel des dépenses réelles ventilées

La présente partie propose une photographie de l'évolution des dépenses réelles ventilées par chapitre fonctionnel.

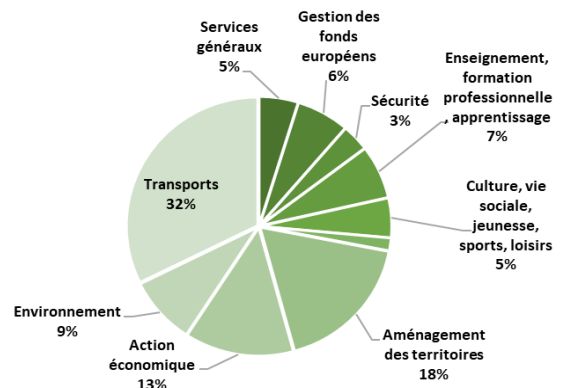
Présentation des crédits de paiement par chapitre fonctionnel				
	CP proposés BP 2022	CP proposés BP 2023	CP proposés BP 2024	Evol n-1
<b>Services généraux - 930 / 900</b>	<b>251 836 809,00</b>	<b>255 098 944,00</b>	<b>263 047 994,36</b>	<b>3,12%</b>
Fonctionnement	233 966 809,00	238 254 944,00	247 026 994,36	3,68%
Investissement	17 870 000,00	16 844 000,00	16 021 000,00	-4,89%
	CP proposés BP 2022	CP proposés BP 2023	CP proposés BP 2024	Evol n-1
<b>Gestion des fonds européens - 9305 / 9005</b>	<b>20 400 000,00</b>	<b>31 280 000,00</b>	<b>22 130 000,00</b>	<b>-29,25%</b>
Fonctionnement	400 000,00	230 000,00	530 000,00	130,43%
Investissement	20 000 000,00	31 050 000,00	21 600 000,00	-30,43%
	CP proposés BP 2022	CP proposés BP 2023	CP proposés BP 2024	Evol n-1
<b>Sécurité - 931 / 901</b>	<b>64 467 627,00</b>	<b>69 508 340,00</b>	<b>68 115 487,00</b>	<b>-2,00%</b>
Fonctionnement	52 897 777,00	55 819 340,00	56 871 187,00	1,88%
Investissement	11 569 850,00	13 689 000,00	11 244 300,00	-17,86%
	CP proposés BP 2022	CP proposés BP 2023	CP proposés BP 2024	Evol n-1
<b>Enseignement, formation prof, apprentissage - 932 / 902</b>	<b>103 586 000,00</b>	<b>106 022 487,00</b>	<b>105 124 304,00</b>	<b>-0,85%</b>
Fonctionnement	82 187 000,00	82 965 487,00	82 781 054,00	-0,22%
Investissement	21 399 000,00	23 057 000,00	22 343 250,00	-3,10%
	CP proposés BP 2022	CP proposés BP 2023	CP proposés BP 2024	Evol n-1
<b>Culture, vie sociale, jeunesse, sports, loisirs - 933 / 903</b>	<b>42 694 901,00</b>	<b>47 073 000,00</b>	<b>43 997 284,00</b>	<b>-6,53%</b>
Fonctionnement	25 228 901,00	27 208 000,00	27 489 134,00	1,03%
Investissement	17 466 000,00	19 865 000,00	16 508 150,00	-16,90%
	CP proposés BP 2022	CP proposés BP 2023	CP proposés BP 2024	Evol n-1
<b>Santé et action sociale - 934 / 904</b>	<b>97 627 815,00</b>	<b>102 100 016,00</b>	<b>110 099 970,00</b>	<b>7,84%</b>
Fonctionnement	96 582 245,00	99 970 016,00	104 779 970,00	4,81%
Investissement	1 045 570,00	2 130 000,00	5 320 000,00	149,77%
	CP proposés BP 2022	CP proposés BP 2023	CP proposés BP 2024	Evol n-1
<b>APA - 9343</b>	<b>69 181 400,00</b>	<b>77 029 431,00</b>	<b>75 114 030,00</b>	<b>-2,49%</b>
Fonctionnement	69 181 400,00	77 029 431,00	75 114 030,00	-2,49%
	CP proposés BP 2022	CP proposés BP 2023	CP proposés BP 2024	Evol n-1
<b>RSA - 9344</b>	<b>47 742 200,00</b>	<b>44 612 164,00</b>	<b>46 047 000,00</b>	<b>3,22%</b>
Fonctionnement	47 742 200,00	44 612 164,00	46 047 000,00	3,22%
	CP proposés BP 2022	CP proposés BP 2023	CP proposés BP 2024	Evol n-1
<b>Aménagement des territoires - 935 / 905</b>	<b>83 287 130,00</b>	<b>77 706 485,00</b>	<b>73 510 282,97</b>	<b>-5,40%</b>
Fonctionnement	11 195 642,00	10 489 570,00	14 832 382,97	41,40%
Investissement	72 091 488,00	67 216 915,00	58 677 900,00	-12,70%
	CP proposés BP 2022	CP proposés BP 2023	CP proposés BP 2024	Evol n-1
<b>Action économique - 936 / 906</b>	<b>89 898 966,00</b>	<b>91 417 850,00</b>	<b>84 731 664,00</b>	<b>-7,31%</b>
Fonctionnement	38 670 366,00	40 262 850,00	40 266 664,00	0,01%
Investissement	51 228 600,00	51 155 000,00	44 465 000,00	-13,08%
	CP proposés BP 2022	CP proposés BP 2023	CP proposés BP 2024	Evol n-1
<b>Environnement - 937 / 907</b>	<b>68 648 501,00</b>	<b>74 051 288,00</b>	<b>67 748 378,00</b>	<b>-8,51%</b>
Fonctionnement	37 916 040,00	39 636 203,00	39 491 678,00	-0,36%
Investissement	30 732 461,00	34 415 085,00	28 256 700,00	-17,89%
	CP proposés BP 2022	CP proposés BP 2023	CP proposés BP 2024	Evol n-1
<b>Transports - 938 / 908</b>	<b>446 851 159,00</b>	<b>367 425 159,00</b>	<b>364 923 484,00</b>	<b>-0,68%</b>
Fonctionnement	343 537 159,00	255 399 159,00	257 923 484,00	0,99%
Investissement	103 314 000,00	112 026 000,00	107 000 000,00	-4,49%
	CP proposés BP 2022	CP proposés BP 2023	CP proposés BP 2024	Evol n-1
<b>Fonctionnement des groupes d'élus</b>	<b>763 142,00</b>	<b>763 142,00</b>	<b>675 835,00</b>	<b>-11,44%</b>
Fonctionnement	763 142,00	763 142,00	675 835,00	-11,44%
<b>Dépenses totales (I et F)</b>	<b>1 386 985 650,00</b>	<b>1 344 088 306,00</b>	<b>1 325 265 713,33</b>	<b>-1,40%</b>
<b>Total Fonctionnement</b>	<b>1 040 268 681,00</b>	<b>972 640 306,00</b>	<b>993 829 413,33</b>	<b>2,18%</b>
<b>Total Investissement</b>	<b>346 716 969,00</b>	<b>371 448 000,00</b>	<b>331 436 300,00</b>	<b>-10,77%</b>



Répartition des dépenses de fonctionnement du BP 2024



Répartition des dépenses d'investissement du BP 2024





### 5-1.1. Services généraux

**Les chiffres clés : 263 048 M€** de dépenses inscrites / représentant **19,85 %** des dépenses réelles ventilées avec une part de **24,86 %** en section de fonctionnement et de **4,83 %** en section d'investissement / une évolution des dépenses de **+3,12 %** par rapport au BP 2023.

#### En section de fonctionnement :

	CPF 2023	CPF 2024	Evol n-1
<b>Services généraux - 930</b>			
<b>Politique 0.A - Structurer l'administration territoriale</b>	<b>201 365 839</b>	<b>210 539 985</b>	<b>4,56%</b>
Compétence 612 - Communication	1 520 000	1 490 063	-1,97%
Compétence 616 - Ressources humaines	199 845 839	209 049 922	4,61%
<b>Politique 0.B - Assurer le fonctionnement, la compatibilité et la sécurisation des systèmes d'information</b>	<b>7 000 000</b>	<b>6 178 000</b>	<b>-11,74%</b>
Compétence 614 - Systèmes d'information	7 000 000	6 178 000	-11,74%
<b>Politique 0.C - Élaborer un budget dans un cadre harmonisé</b>	<b>1 000 000</b>	<b>640 000</b>	<b>-36,00%</b>
Compétence 613 - Finances	1 000 000	640 000	-36,00%
<b>Politique 0.D - Amorcer la structuration des grandes politiques par l'élaboration d'orientations et de feuilles de route</b>	<b>4 931 605</b>	<b>5 134 509</b>	<b>4,11%</b>
Compétence 611 - Fonctionnement des instances	4 931 605	5 134 509	4,11%
<b>Politique 0.E - Mettre en place les procédures, les règlements et les outils nécessaires</b>	<b>21 875 000</b>	<b>23 081 500</b>	<b>5,52%</b>
Compétence 615 - Moyens généraux	18 720 000	20 388 000	8,91%
Compétence 617 - Bâti ments	3 155 000	2 693 500	-14,63%
<b>Politique 0.F - Jeter les bases d'une administration innovante capable de relever les défis du XXIème siècle</b>	<b>380 000</b>	<b>200 000</b>	<b>-47,37%</b>
Compétence 618 - Innovation	380 000	200 000	-47,37%
<b>Politique V - Améliorer les équipements structurants et l'offre de services</b>	<b>292 500</b>	<b>173 000</b>	<b>-100,00%</b>
Compétence 121 - Réseau THD	292 500	173 000	-100,00%
<b>Politique VII.A - La programmation et la gestion des fonds européens</b>	<b>145 000</b>	<b>100 000</b>	<b>-31,03%</b>
Compétence 231 - Fonds européens	75 000	40 000	-46,67%
Compétence 232 - Subvention globale	70 000	60 000	-14,29%
<b>Politique VII.B - La coopération territoriale</b>	<b>1 125 000</b>	<b>800 000</b>	<b>-28,89%</b>
Compétence 221 - Coopération décentralisée	1 125 000	800 000	-28,89%
<b>Politique VII.C - Les relations méditerranéennes, européennes et internationales</b>	<b>0</b>	<b>40 000</b>	<b>#DIV/0!</b>
Compétence 222 - Coopération internationale	0	40 000	#DIV/0!
<b>Politique II.E - Le sport et la jeunesse</b>	<b>140 000</b>	<b>140 000</b>	<b>3,68%</b>
Compétence 452 - Jeunesse	140 000	140 000	0,00%
<b>Total général</b>	<b>238 254 944</b>	<b>247 026 994</b>	<b>3,68%</b>

La part la plus importante des crédits inscrits au chapitre 930, soit 85,23 % concerne les frais de personnel de la Collectivité de Corse, la grande majorité des rémunérations des agents étant imputée sur ce chapitre. Il convient toutefois de préciser que, conformément à la réglementation en vigueur, certaines dépenses de personnel sont rattachées à d'autres chapitres budgétaires, à savoir l'enseignement (ATTEE), le social (assistants familiaux), l'APA, le RSA et l'environnement (personnel ENS).

La variation de BP à BP relative aux RH qui s'élève sur ce chapitre à +9,913 M€ résulte de la nécessité de prendre en charge les facteurs suivants :

- ✓ les effets report de l'année 2023 pour près de 3 M€,
- ✓ la revalorisation des 5 points d'indice et du SMIC pour environ 2,195 M€,
- ✓ la variation des taux de cotisation évaluée pour l'heure à 0,500 M€ de surcoût,
- ✓ la prime en faveur du pouvoir d'achat et la prime précarité estimées à 1,250 M€,

- ✓ L'impact des effets mécaniques tels que le GVT positif ou les opérations d'avancement et de promotion à hauteur cette année d'1,400 M€,
- ✓ Le surcoût lié aux dispositions internes telles que la monétisation du CET ou encore de la mise en œuvre du nouveau règlement de la NBI évalué à environ 0,960 M€.

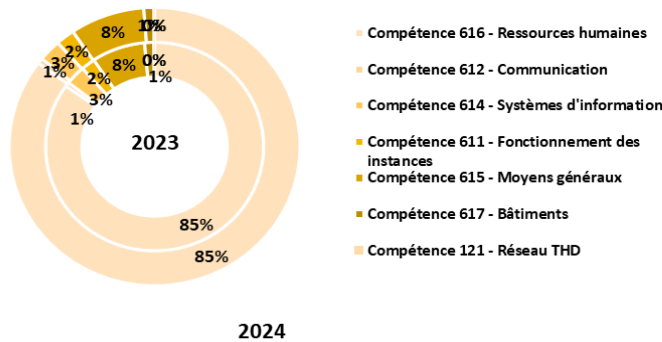
Au regard des contraintes réglementaires impactant fortement l'évolution de ce poste, les recrutements opérés pour renforcer les services seront recentrés quasi exclusivement sur des postes à forte technicité et sera financés par le poste « départ à la retraite ».

La politique de formation (0,555 M€) se matérialise par la passation de nombreux marchés publics :

- les marchés relevant d'obligations réglementaires ou des actions de professionnalisation,
- les marchés permettant d'analyser les pratiques professionnelles dédiées aux travailleurs sociaux et médico-sociaux,
- les marchés d'obtention des différents permis de conduire,
- les marchés de suivi des itinéraires de formation au titre des certifications.

Sont également rattachés aux services généraux, les frais de structure qui, avec un montant de 30,750 M€, représentent 12,45 % des dépenses du chapitre. Ils regroupent essentiellement les dépenses d'administration générale (20,388 M€), les dépenses d'informatique (6,178 M€), les travaux et la mise en sécurité des bâtiments administratifs (2,693 M€), ainsi que les frais de communication (1,490 M€).


Afin de contenir l'évolution du fonctionnement la quasi-totalité des postes ont été revus à la baisse.



**En section d'investissement :**

	CPI 2023	CPI 2024	Evol n-1
<b>Services généraux - 900</b>			
<b>Politique 0.A - Structurer l'administration territoriale</b>	<b>399 000</b>	<b>210 000</b>	<b>-47,37%</b>
Compétence 616 - Ressources humaines	399 000	210 000	-47,37%
<b>Politique 0.B - Assurer le fonctionnement, la compatibilité et la sécurisation des systèmes d'information</b>	<b>4 461 000</b>	<b>4 050 000</b>	<b>-9,21%</b>
Compétence 614 - Systèmes d'information	4 461 000	4 050 000	-9,21%
<b>Politique 0.E - Mettre en place les procédures, les règlements et les outils nécessaires</b>	<b>11 916 000</b>	<b>11 692 000</b>	<b>-1,88%</b>
Compétence 615 - Moyens généraux	7 000 000	4 922 000	-29,69%
Compétence 617 - Bâtiments	4 916 000	6 770 000	37,71%
<b>Politique 0.F - Jeter les bases d'une administration innovante capable de relever les défis du XXIème siècle</b>	<b>0</b>	<b>30 000</b>	<b>#DIV/0!</b>
Compétence 618 - Innovation	0	30 000	#DIV/0!
<b>Politique V - Améliorer les équipements structurants et l'offre de services</b>	<b>68 000</b>	<b>39 000</b>	<b>-42,65%</b>
Compétence 121 - Réseau THD	68 000	39 000	-42,65%
<b>Total général</b>	<b>16 844 000</b>	<b>16 021 000</b>	<b>-4,89%</b>

Les crédits inscrits au BP 2024 à hauteur de 15,899 M€ sont principalement destinés à l’achat de matériels techniques et de mobiliers ainsi qu’à la réalisation d’études et de travaux d’aménagement, de mise en sécurité et d’entretien des bâtiments administratifs (11,570 M€). Le système d’information et le digital de la Collectivité représentent également un poste de dépenses non négligeable évalué à 4,050 M€.



Malgré des besoins de rénovation notamment sur les bâtiments, le choix a été fait de ne pas augmenter les dépenses de ce poste pour favoriser l’investissement dédié aux politiques publiques.

### 5-1.2. Gestion des fonds européens

**Les chiffres clés :** 22,130 M€ de dépenses inscrites / représentant 1,67 % des dépenses réelles ventilées avec une part de 6,52 % en section d’investissement / une diminution sensible des dépenses de -29,25 % par rapport au BP 2023.

Ce chapitre regroupe les flux financiers que la Collectivité reçoit de l’Union Européenne en tant qu’autorité de gestion des fonds européens qu’elle reverse aux porteurs de projets. Les crédits relatifs aux opérations sous maîtrise d’ouvrage, cofinancées par des fonds européens, apparaissent dans les chapitres fonctionnels ad hoc.

#### En section de fonctionnement :

	CPF 2023	CPF 2024	Evol n-1
<b>Gestion des fonds européens - 9305</b>			
<b>Politique VII.A - La programmation et la gestion des fonds</b>	<b>230 000</b>	<b>530 000</b>	<b>130,43%</b>
Compétence 232 - Subvention globale	230 000	530 000	130,43%
<b>Dépenses totales</b>	<b>230 000</b>	<b>530 000</b>	<b>130,43%</b>

Les dépenses inscrites en section de fonctionnement concernent essentiellement des subventions reversées, programmées au titre du Fonds Social Européen.

Les crédits inscrits dans ce chapitre permettront également le fonctionnement du Centre Europe Direct Corsica, outil de promotion de l’Europe pour lequel la collectivité a été labellisé. Les multiples actions menées en 2023 par le CED ont été largement reconnues et appréciées par les acteurs (accompagnement de manifestations dans les territoires, rencontres auprès de jeunes, de lycées et d’étudiants, débats, accueil de représentants des institutions européennes)

L’année 2024 permettra d’amplifier la représentation et la connaissance de l’Europe auprès des territoires et des jeunes dans un contexte marqué par les élections qui se tiendront en juin.

**En section d'investissement :**

	CPI 2023	CPI 2024	Evol n-1
<b>Gestion des fonds européens - 9005</b>			
<b>Politique VII.A - La programmation et la gestion des fonds</b>	<b>31 050 000</b>	<b>21 600 000</b>	<b>-30,43%</b>
Compétence 232 - Subvention globale	31 050 000	21 600 000	-30,43%
<b>Dépenses totales</b>	<b>31 050 000</b>	<b>21 600 000</b>	<b>-30,43%</b>

L'année 2024 sera une année charnière qui devra permettre d'une part d'assurer l'exercice de clôture du Programme Opérationnel FEDER FSE 2014-2020, fonds ayant pour vocation de renforcer la cohésion économique et sociale dans l'Union européenne en corrigeant les déséquilibres entre ses régions mais également d'assurer un bon niveau de programmation du nouveau programme.

Les crédits inscrits permettront le remboursement aux bénéficiaires des derniers dossiers du Programme Opérationnel FEDER FSE 2014-2020 dont les factures ont été acquittées avant le 31/12/2023 et pour lesquels la procédure de certification se poursuit jusqu' au premier trimestre 2024.

Comme pour le FEDER classique, les dernières certifications de dossiers REACTEU, instrument mis en place par la Commission européenne qui abonde les crédits affectés au PO FEDER FSE 2014-2020 pour faire face aux conséquences de la crise sanitaire devront être communiquées à l'autorité de gestion au plus tard en mars 2024 afin de respecter le seuil de dégageant d'office imposé par les règlements européens

Enfin, cette année sera consacrée à la mise en œuvre du programme Corse FEDER FSE+ 2021-2027 qui représente sur cette période de programmation une enveloppe de crédits de 117 millions d'euros, dont 105 millions d'euros de crédits FEDER et 12 millions d'euros de crédits FSE.

Les premiers dossiers traités relèvent des grandes orientations fixées au sein du Comité de programmation territorial, à savoir le développement de la recherche et de l'innovation, le renforcement de l'accompagnement des entreprises, le développement des systèmes de communication numérique, la diminution de la dépendance énergétique par l'optimisation de la capacité de production d'énergies vertueuses et la rénovation énergétique des infrastructures, le soutien à la mobilité durable et la lutte contre les inégalités économiques sociales et territoriales (2 M€).

**5-1.3. Sécurité**

**Les chiffres clés : 68,115 M€** de dépenses inscrites / représentant **5,14 %** des dépenses réelles ventilées avec une part de **5,72 %** en section de fonctionnement et de **3,39 %** en section d'investissement / une diminution des dépenses de -2 % par rapport au BP 2023.

**En section de fonctionnement :**

	CPF 2023	CPF 2024	Evol n-1
<b>Sécurité - 931</b>			
<b>Politique IV.D - La prévention contre les incendies et la forêt</b>	<b>55 819 340</b>	<b>56 871 187</b>	<b>1,88%</b>
Compétence 317 - Prévention contre les incendies	55 819 340	56 871 187	1,88%
<b>Dépenses totales</b>	<b>55 819 340</b>	<b>56 871 187</b>	<b>1,88%</b>

En progression de 2 % par rapport au BP 2023, les dotations aux Services d'Incendie et de Secours du Cismonte et du Pumonti d'un total de 53 621 187 € représentent le poste de dépenses principal de ce chapitre, soit 94 %.

La contribution financière au projet stratégique MED-star (0,280 M€), les charges relatives à l'entretien des véhicules ainsi que la mise en œuvre d'actions de surveillance et de prévention des incendies par les services de la Collectivité constituent les autres dépenses prévues au titre de la compétence « Sécurité » (2,970 M€).

**En section d'investissement :**

	CPI 2023	CPI 2024	Evol n-1
<b>Sécurité - 901</b>			
<b>Politique IV.D - La prévention contre les incendies et la forêt</b>	<b>13 689 000</b>	<b>11 244 300</b>	<b>-17,86%</b>
Compétence 317 - Prévention contre les incendies	13 689 000	11 244 300	-17,86%
<b>Dépenses totales</b>	<b>13 689 000</b>	<b>11 244 300</b>	<b>-17,86%</b>

Les crédits inscrits à hauteur de 11,244 M€ concernent d'une part les participations versées aux SIS destinées au renouvellement de véhicules d'incendie et de secours, d'autre part divers investissements en faveur de la prévention des incendies prévus en trois parties :

- ✓ la création de 27 points d'eau en forêt territoriale,
- ✓ la création ou la remise aux normes d'infrastructures DFCl confiées à des prestataires extérieurs et
- ✓ l'acquisition d'engins de chantier, pour la mise en œuvre des interventions en régie et des missions de prévention.

#### 5-1.4. Enseignement, formation professionnelle et apprentissage

**Les chiffres clés : 105 124 M€** de dépenses inscrites / représentant **7,93 %** des dépenses réelles ventilées avec une part de **8,33 %** en section de fonctionnement et de **6,74 %** en section d'investissement / un budget de dépenses de **-0,85 %** sensiblement comparable au BP 2023.

**En section de fonctionnement :**

	CPF 2023	CPF 2024	Evol n-1
<b>Enseignement, formation professionnelle, apprentissage - 932</b>			
<b>Politique 0.A - Structurer l'administration territoriale</b>	<b>25 306 487</b>	<b>27 867 676</b>	<b>10,12%</b>
Compétence 616 - Ressources humaines	25 306 487	27 867 676	10,12%
<b>Politique II.A - L'enseignement et la formation</b>	<b>55 659 000</b>	<b>52 913 378</b>	<b>-4,93%</b>
Compétence 411 - Enseignement supérieur, recherche	24 516 295	23 816 873	-2,85%
Compétence 412 - Enseignement primaire et secondaire	10 670 000	10 670 000	0,00%
Compétence 421 - Formation professionnelle et apprentissage	19 500 000	17 436 505	-10,58%
Compétence 461 - Orientations	972 705	990 000	1,78%
<b>Politique II.B - La langue corse</b>	<b>2 000 000</b>	<b>2 000 000</b>	<b>0,00%</b>
Compétence 431 - Langue corse	2 000 000	2 000 000	0,00%
<b>Dépenses totales</b>	<b>82 965 487</b>	<b>82 781 054</b>	<b>-0,22%</b>

La ventilation des dépenses inscrites au présent budget met en évidence la part prépondérante des crédits mobilisés au titre de l'enseignement primaire et secondaire (près de 48 %), avec notamment la rémunération des personnels ATTEE et les dotations versées aux collèges et lycées. La chapitre fonctionnel 932 prend ainsi en charge les dépenses relatives à la rémunération des agents techniques des établissements d'enseignement qui enregistre une hausse de +10 %.

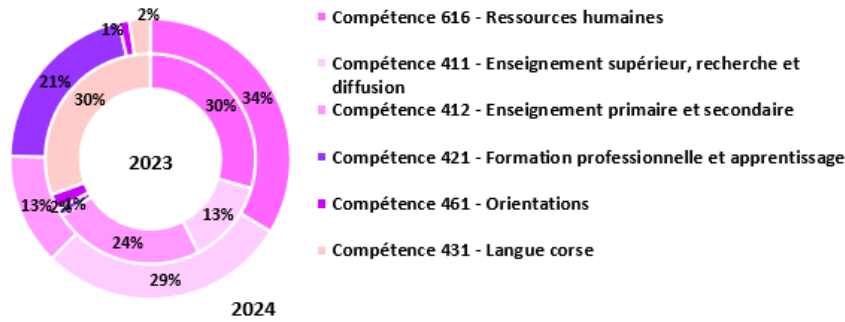
Le domaine de l'enseignement supérieur et la recherche représente 29 % des dépenses de ce chapitre, l'enseignement primaire et secondaire 13 %.

Autre poste significatif, la formation professionnelle (21 %) dont l'essentiel des crédits est consacré :

- au lancement de marchés à destination des organismes de formation pour la mise en place d'actions de formation destinées aux demandeurs d'emploi,
- à la mise en œuvre du Contrat de Plan de Développement de la Formation et de l'Orientation Professionnelle (CPRDFOP) en cours de négociation, avec pour objectifs d'accompagner les personnes les plus précaires dans une démarche d'insertion,
- à la mise en application des actions conventionnées dans le cadre du Contrat de Plan Etat – Collectivité de Corse.

Les crédits inscrits pour la formation et l'enseignement de la langue Corse, soit 2 M€ restent identiques à 2023. En 2024, si l'objectif principal de généralisation du bilinguisme est conservé, la nouvelle contractualisation avec l'Etat aura pour ambition d'élargir son champ action en s'ouvrant au plurilinguisme.

Certaines mesures seront reconduites et amplifiées tandis que d'autres, telles que l'équipement des filières bilingues, seront revues en profondeur et certaines actions auront vocation à trouver de nouvelles cibles.




**En section d'investissement :**

	CPI 2023	CPI 2024	Evol n-1
<b>Enseignement, formation professionnelle, apprentissage - 902</b>			
<b>Politique II.A - L'enseignement et la formation</b>	<b>22 567 500</b>	<b>21 943 250</b>	<b>-2,77%</b>
Compétence 411 - Enseignement supérieur, recherche et diffusion	9 497 100	8 392 100	<b>-11,64%</b>
Compétence 412 - Enseignement primaire et secondaire	11 950 000	12 801 150	7,12%
Compétence 421 - Formation professionnelle et apprentissage	700 000	500 000	-28,57%
Compétence 461 - Orientations	420 400	250 000	-40,53%
<b>Politique II.B - La langue corse</b>	<b>489 500</b>	<b>400 000</b>	<b>-18,28%</b>
Compétence 431 - Langue corse	489 500	400 000	<b>-18,28%</b>
<b>Dépenses totales</b>	<b>23 057 000</b>	<b>22 343 250</b>	<b>-3,10%</b>

La part la plus importante des crédits budgétés en 2024, soit 57 %, est réservée à l'enseignement secondaire. 12,801 M€ sont ainsi consacrés à la réalisation des opérations de réhabilitation et de rénovation, à l'équipement en infrastructures et matériel numérique, à l'amélioration de la performance énergétique des EPLE, aux mises aux normes des cuisines scolaires et des équipements sportifs des collèges et lycées.

L'enveloppe affectée à la compétence enseignement supérieur (8,392 M€, soit 38% du budget de ce chapitre) est en partie destinée au financement des opérations sous maîtrise d'ouvrage UCPP et des opérations en cours cofinancées soit au titre du CPER, soit au titre du PEI.

Elle englobe également les actions conduites dans le cadre des 4<sup>ème</sup> (2018-2022) et 5<sup>ème</sup> (2023-2027) conventions tripartites « Etat – Université de Corse – Collectivité de Corse » (4,392 M€).



### 5-1.5. Culture, vie sociale, jeunesse, sport

**Les chiffres clés :** 43,997 M€ de dépenses inscrites, représentant 3,32 % des dépenses réelles ventilées avec une part de 2,77 % en section de fonctionnement et de 4,98 % en section d'investissement, soit une baisse des dépenses globales de -6,53 % par rapport au BP 2023.

#### En section de fonctionnement :

	CPF 2023	CPF 2024	Evol n-1
<b>Culture, vie sociale, jeunesse, sports et loisirs - 933</b>			
<b>Politique II.B - La langue corse</b>	<b>500 000,00</b>	<b>500 000,00</b>	<b>0,00%</b>
Compétence 431 - Langue corse	500 000,00	500 000,00	0,00%
<b>Politique II.C - La culture</b>	<b>15 618 000,00</b>	<b>15 963 052,00</b>	<b>2,21%</b>
Compétence 442 - Culture	13 710 000,00	13 260 052,00	-3,28%
Compétence 443 - Les musées, archives, BDP, centres cultures et	1 908 000,00	2 703 000,00	41,67%
<b>Politique II.D - Le patrimoine</b>	<b>2 540 000,00</b>	<b>2 595 617,00</b>	<b>2,19%</b>
Compétence 441 - Patrimoine	2 540 000,00	2 595 617,00	2,19%
<b>Politique II.E - Le sport et la jeunesse</b>	<b>8 450 000,00</b>	<b>8 350 000,00</b>	<b>-1,18%</b>
Compétence 451 - Sports	7 700 000,00	7 350 000,00	-4,55%
Compétence 452 - Jeunesse	750 000,00	1 000 000,00	33,33%
<b>Politique II.F - Egalité femmes hommes</b>	<b>100 000,00</b>	<b>80 465,00</b>	<b>-19,54%</b>
Compétence 471 - Egalité femmes hommes	100 000,00	80 465,00	-19,54%
<b>Dépenses totales</b>	<b>27 208 000,00</b>	<b>27 489 134,00</b>	<b>1,03%</b>

Plus de 58 % des crédits inscrits sur ce chapitre sont dédiés au financement du domaine de la culture.

Les opérations sont destinées à promouvoir la diversité culturelle, à soutenir la création, à diversifier les publics à travers l'action culturelle et l'éducation artistique. Ces acteurs sont nécessaires à la mise en œuvre de la politique adoptée en 2017 par l'Assemblée de Corse fixant un nouveau cadre de l'action culturelle, organisé autour de 4 axes majeurs : *ingrandà incù a cultura, sviluppà a creazione, fà vede e fà cunosce a creazione in ogni lochi è aldilà, intreprinde ind'è a cultura.*

30 % du montant des crédits de ce chapitre, soit 8,350 M€, sont destinés à soutenir les acteurs sportifs et de jeunesse dans la mise en œuvre d'actions et de projets en faveur de différents publics et des territoires. Cet accompagnement permet, par exemple, dans le cadre de la politique sportive, de soutenir fortement, cette année encore, le Centre du Sport et de la Jeunesse Corse (CSJC).

En matière de politique de jeunesse, le lancement de l'application numérique Ghjuventù en septembre 2023 a permis de dématérialiser une partie des aides destinées aux jeunes. Cet outil a permis de diffuser plus largement les aides à destination des jeunes, il s'agit donc de venir soutenir l'attribution des différents dispositifs d'aides directes (comme par exemple l'aide au permis de conduire Prima Strada, les bourses Animazioni...) et également de renforcer l'accompagnement des acteurs du territoire dans leurs projets à destination des jeunes et en faveur de leur émancipation.

L'enveloppe consacrée aux actions liées au patrimoine représente 9,44 % du budget total de ce chapitre.

Le budget alloué à la langue corse, soit 0,500 M€ demeure stable par rapport au BP 2023 (1,82 %)



**En section d’investissement :**

	CPI 2023	CPI 2024	Evol n-1
<b>Culture, vie sociale, jeunesse, sports et loisirs - 903</b>			
<b>Total II.C - La culture</b>	<b>9 051 000,00</b>	<b>6 731 150,00</b>	<b>-25,63%</b>
Compétence 442 - Culture	6 005 000,00	4 505 000,00	-24,98%
Compétence 443 - Les musées, archives, BDP, centres cu	3 046 000,00	2 226 150,00	-26,92%
<b>Total II.D - Le patrimoine</b>	<b>7 264 000,00</b>	<b>7 087 000,00</b>	<b>-2,44%</b>
Compétence 441 - Patrimoine	7 264 000,00	7 087 000,00	-2,44%
<b>Total II.E - Le sport et la jeunesse</b>	<b>3 550 000,00</b>	<b>2 690 000,00</b>	<b>-24,23%</b>
Compétence 451 - Sports	3 400 000,00	2 540 000,00	-25,29%
Compétence 452 - Jeunesse	150 000,00	150 000,00	0,00%
<b>Dépenses totales</b>	<b>19 865 000,00</b>	<b>16 508 150,00</b>	<b>-16,90%</b>

Les crédits inscrits au BP 2024 à hauteur de 16,508 M€ connaissent une baisse par rapport à l’exercice 2023 qui à l’inverse avait enregistré une augmentation de 13,74% par rapport à 2022.

Ils sont répartis de la façon suivante :

- 43 % consacrés au patrimoine, principalement destinés au financement des opérations de restauration et de conservation,
- 41 % destinés à la culture, essentiellement sous forme de subventions d’équipement versées à des tiers,
- 16 % affectés au sport et à la jeunesse pour soutenir la réalisation d’équipements structurants portée par les communes et les structures intercommunales.





### 5-1.6. Santé et action sociale (hors APA et RSA)

**Les chiffres clés : 110,100 M€** de dépenses inscrites / représentant **8,31 %** des dépenses réelles ventilées avec une part de **10,54 %** en section de fonctionnement et de **1,61 %** en section d'investissement / une évolution des dépenses de **+7,84 %** par rapport au BP 2023.

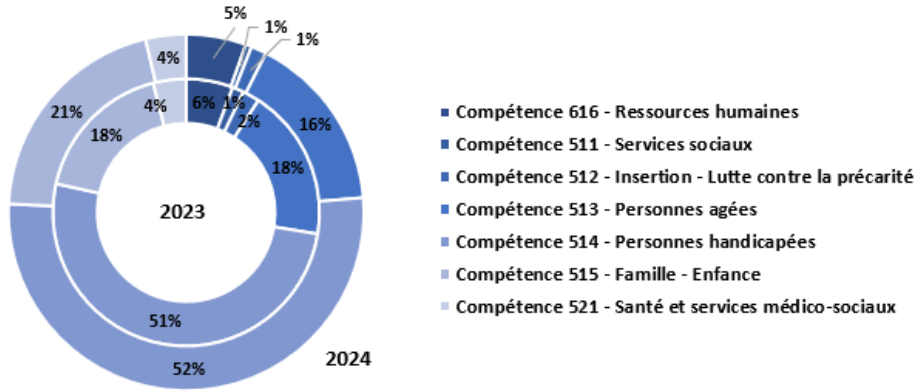
En section de fonctionnement :

	CPF 2023	CPF 2024	Evol n-1
<b>Santé et action sociale - 934</b>			
<b>Politique 0.A - Structurer l'administration territoriale</b>	<b>5 691 754</b>	<b>5 715 000</b>	<b>0,41%</b>
Compétence 616 - Ressources humaines=	5 691 754	5 715 000	0,41%
<b>Politique I.A - Le soutien aux personnes en difficulté sociale ou en insertion</b>	<b>3 438 750</b>	<b>2 046 000</b>	<b>-40,50%</b>
Compétence 511 - Services sociaux	1 388 500	578 000	-58,37%
Compétence 512 - Insertion - Lutte contre la précarité	2 050 250	1 468 000	-28,40%
<b>Politique I.B - L'autonomie des personnes âgées ou en situation de handicap</b>	<b>69 301 452</b>	<b>71 632 090</b>	<b>3,36%</b>
Compétence 513 - Personnes âgées	18 445 500	17 054 030	-7,54%
Compétence 514 - Personnes handicapées	50 855 952	54 578 060	7,32%
<b>Politique I.C - La protection de l'enfance et de la famille</b>	<b>17 566 500</b>	<b>21 534 640</b>	<b>22,59%</b>
Compétence 515 - Famille - Enfance	17 566 500	21 534 640	22,59%
<b>Politique I.D - Un modèle de santé adapté aux spécificités de la Corse</b>	<b>3 971 560</b>	<b>3 852 240</b>	<b>-3,00%</b>
Compétence 521 - Santé et services médico-sociaux	3 971 560	3 852 240	-3,00%
<b>Dépenses totales</b>	<b>99 970 016</b>	<b>104 779 970</b>	<b>4,81%</b>

Au sein de ce chapitre fonctionnel, les crédits inscrits à hauteur de 104,780 M€ concernent principalement l'action sociale orientée vers :

- Les personnes en situation de handicap (52 %) : politiques d'hébergement et d'insertion sociale, prestation de compensation du handicap (loi du 11 février 2005) ;
- L'enfance (21 %) : aide sociale à l'enfance (ASE), protection maternelle et infantile (PMI), protection de l'enfance (dont paie des assistants familiaux comptabilisée sur la compétence 616), soutien aux familles en difficultés financière ;
- Les personnes âgées (16 %).

Il est à noter que les rémunérations des assistants familiaux de la Collectivité de Corse dont le montant de BP à BP est demeuré stable, sont imputées sur ce chapitre ventilé.



**En section d'investissement :**

	CPI 2023	CPI 2024	Evol n-1
<b>Santé et action sociale - 904</b>			
<b>Politique I.A - Le soutien aux personnes en difficulté sociale ou en insertion</b>	<b>1 317 450</b>	<b>1 792 770</b>	<b>36,08%</b>
Compétence 511 - Services sociaux	2 500	0	-100,00%
Compétence 513 - Personnes âgées	1 314 950	1 792 770	36,34%
<b>Politique I.D - Un modèle de santé adapté aux spécificités de la Corse</b>	<b>812 550</b>	<b>3 527 230</b>	<b>334,09%</b>
Compétence 521 - Santé et services médico-sociaux	812 550	3 527 230	334,09%
<b>Dépenses totales</b>	<b>2 130 000</b>	<b>5 320 000</b>	<b>149,77%</b>

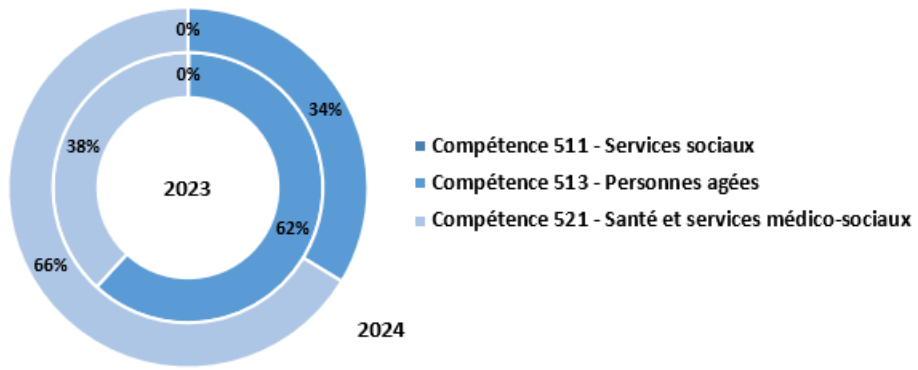
En très nette augmentation (+150 %), les crédits d'investissement inscrits à hauteur de 5,320 M€, sont destinés à participer au financement des équipements des acteurs du champ social et médico-social.

Alors que jusque-là, la Collectivité agissait essentiellement en fonctionnement dans le cadre de la politique de la santé, l'année 2024 marque la décision de l'exécutif de soutenir la politique au travers d'investissement pour le territoire.

Les projets financés concernent les établissements médico-sociaux de types EHPAD, les foyers d'hébergement pour adultes en situation de handicap et les foyers d'accueil médicalisés (1,793 M€).

S'agissant du programme 5219, après avoir rétabli l'état sanitaire de la source thermale de Petrapola, la Collectivité de Corse assurera en 2024 la construction d'un chalet thermal dans le but de permettre une exploitation rapide et ainsi de conserver l'unique agrément thermal de Corse.

Les opérations financées ont vocation à améliorer la qualité de vie des résidents et les conditions de travail des salariés, et sont axées sur volets réhabilitation immobilière et architecturale, l'équipements, et le numérique.



### 5-1.7. Allocation Personnalisée d'Autonomie (APA)

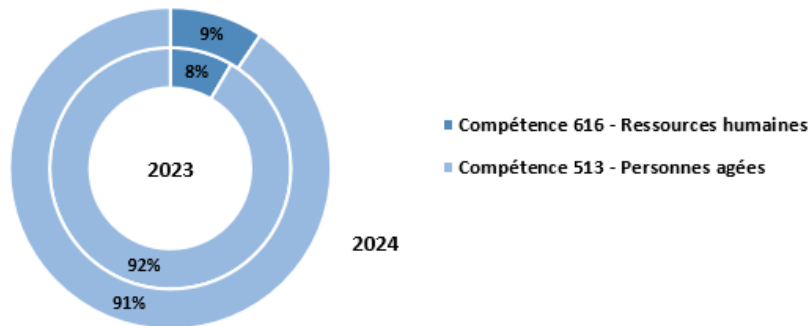
Les chiffres clés : **75,114 M€** de dépenses inscrites / représentant **5,67 %** des dépenses réelles ventilées avec une part de **7,56 %** en section de fonctionnement / une diminution des dépenses de **-2,49 %** par rapport au BP 2023.

En section de fonctionnement :

	CPF 2023	CPF 2024	Evol n-1
<b>APA - 9343</b>			
<b>Total 0.A - Structurer l'administration territoriale</b>	<b>6 490 566</b>	<b>7 115 000</b>	<b>9,62%</b>
Compétence 616 - Ressources humaines	6 490 566	7 115 000	9,62%
<b>Total I.B - L'autonomie des personnes âgées ou en situation de handicap</b>	<b>70 538 865</b>	<b>67 999 030</b>	<b>-3,60%</b>
Compétence 513 - Personnes âgées	70 538 865	67 999 030	-3,60%
<b>Dépenses totales</b>	<b>77 029 431</b>	<b>75 114 030</b>	<b>-2,49%</b>

Financée sur ce chapitre, l'allocation Personnalisée d'Autonomie à domicile et en établissement relève d'un financement obligatoire pour la CDC et concerne les personnes âgées en perte d'autonomie qui résident à domicile et en EHPAD. Cette prestation sociale doit permettre aux bénéficiaires de rester à leur domicile, ou de payer une partie du tarif dépendance de l'établissement médico-social dans lequel ils sont hébergés.

On notera que les rémunérations des personnels de la Collectivité de Corse affectés à la Direction de l'APA sont ventilées sur ce chapitre.



### 5-1.8. Revenu de Solidarité Active (RSA)

Les chiffres clés : **44,047 M€** de dépenses inscrites / représentant **3,47 %** des dépenses réelles ventilées avec une part de **4,63 %** en section de fonctionnement / une hausse des dépenses de **+3,22 %** par rapport au BP 2023.

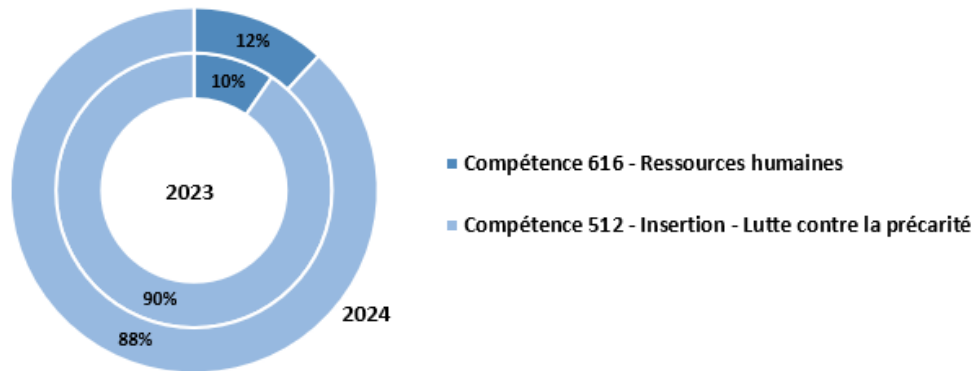
En section de fonctionnement :

	CPF 2023	CPF 2024	Evol n-1
<b>RSA - 9344</b>			
<b>Total 0.A - Structurer l'administration territoriale</b>	<b>4 264 731</b>	<b>5 465 000</b>	<b>28,14%</b>
Compétence 616 - Ressources humaines	4 264 731	5 465 000	28,14%
<b>Total I.A - Le soutien aux personnes en difficulté sociale ou en insertion</b>	<b>40 347 433</b>	<b>40 582 000</b>	<b>0,58%</b>
Compétence 512 - Insertion - Lutte contre la précarité	40 347 433	40 582 000	0,58%
<b>Dépenses totales</b>	<b>44 612 164</b>	<b>46 047 000</b>	<b>3,22%</b>

Les dépenses rattachées à ce chapitre se rapportent aux prestations légales d'aide sociale, telle que la gestion du revenu de solidarité active (RSA) dont le montant est fixé au niveau national.

Le financement d’actions en lien direct avec le logement et l’hébergement d’urgence représente 0,620 M€, les aides liées à l’insertion socioprofessionnelle 2,680 M€, les crédits destinés à la gestion de l’allocation RSA et la gestion des CAP du public RSA s’élevant à 37,900 M€.

Les rémunérations des personnels de la Collectivité de Corse affectés à la Direction du RSA sont imputées sur ce chapitre ventilé. Depuis 2020, le choix a été fait de distinguer, au sein de la compétence, les allocations versées des frais de personnel.



### 5-1.9. Aménagement des territoires et habitat

**Les chiffres clés :** 73,510 M€ de dépenses inscrites / représentant 5,55 % des dépenses réelles ventilées avec une part de 1,49 % en section de fonctionnement et de 17,71 % en section d’investissement / une diminution des dépenses de -5,40 % par rapport au BP 2023.

En section de fonctionnement :

	CPF 2023	CPF 2024	Evol n-1
<b>Aménagement des territoires et habitat - 935</b>			
<b>Politique 0.B - Assurer le fonctionnement, la compatibilité et la sécurisation des systèmes d'information</b>	<b>140 000</b>	<b>56 000</b>	<b>-60,00%</b>
Compétence 614 - Systèmes d'information	140 000	56 000	-60,00%
<b>Politique II.B - La langue corse</b>	<b>800 000</b>	<b>800 000</b>	<b>0,00%</b>
Compétence 431 - Langue corse	800 000	800 000	0,00%
<b>Politique IV.A - La politique en faveur de l'intérieur et de la montagne</b>	<b>2 460 570</b>	<b>6 879 363</b>	<b>179,58%</b>
Compétence 313 - Développement rural et territorial	2 460 570	6 879 363	179,58%
<b>Politique IV.B - Les aides aux communes, intercommunalités et territoires</b>	<b>380 000</b>	<b>325 000</b>	<b>-14,47%</b>
Compétence 314 - Aides aux communes et groupements	380 000	325 000	-14,47%
<b>Politique IV.C - L'habitat</b>	<b>200 000</b>	<b>255 000</b>	<b>27,50%</b>
Compétence 315 - Habitat logement	200 000	255 000	27,50%
<b>Politique IV.E - L'accompagnement des collectivités à la planification territoriale</b>	<b>6 194 000</b>	<b>6 236 020</b>	<b>0,68%</b>
Compétence 316 - Logement	800 000	800 000	0,00%
Compétence 311 - Urbanisme	5 394 000	5 436 020	0,78%
<b>Politique V.F - L'aménagement et la transformation numériques de la Corse</b>	<b>315 000</b>	<b>281 000</b>	<b>-10,79%</b>
Compétence 121 - Réseau THD	315 000	281 000	-10,79%
<b>Dépenses totales</b>	<b>10 489 570</b>	<b>14 832 383</b>	<b>41,40%</b>

Les crédits budgétisés en section de fonctionnement au chapitre Aménagement du territoire et habitat s’élèvent à 14,832 M€, en hausse de +41,40 % par rapport au BP 2023.

Les principales inscriptions rattachées à ce chapitre se répartissent ainsi :

- Le développement rural et territorial : sont ainsi prévues la participation versée au Syndicat de l’Energie du Pumonti, et les aides aux milieux associatifs œuvrant en faveur des territoires (46 %). Il conviendra de noter l’inscription exceptionnelle d’un montant de 4,669 M€ correspondant à des arriérés de « participations statutaires » au SDE2A dont est redevable la CdC depuis 2021.

- L'urbanisme compétence exercée par l'Agence de l'Urbanisme et de l'Energie de la Corse avec la dotation de fonctionnement versée à l'Agence (37 %),
- La diffusion et la promotion de la langue corse dans la société au travers du développement d'ingénierie (5 %),
- Les aides aux communes et groupements (2 %),
- Le réseau THD (2 %).



**En section d'investissement :**

	CPI 2023	CPI 2024	Evol n-1
<b>Aménagement des territoires et habitat - 905</b>			
<b>Politique O.B - Assurer le fonctionnement, la compatibilité et la sécurisation des systèmes d'information</b>	<b>366 000</b>	<b>367 000</b>	0,27%
Compétence 614 - Systèmes d'information	366 000	367 000	0,27%
<b>Politique II.B - La langue corse</b>	<b>300 000</b>	<b>287 900</b>	-4,03%
Compétence 431 - Langue corse	300 000	287 900	-4,03%
<b>Politique IV.A - La politique en faveur de l'intérieur et de la montagne</b>	<b>4 166 765</b>	<b>6 977 000</b>	67,44%
Compétence 313 - Développement rural et territorial	4 166 765	6 977 000	67,44%
<b>Politique IV.B - Les aides aux communes, intercommunalités et territoires</b>	<b>28 115 150</b>	<b>30 617 000</b>	8,90%
Compétence 314 - Aides aux communes et groupements	28 115 150	30 617 000	8,90%
<b>Politique IV.C - L'habitat</b>	<b>9 000 000</b>	<b>8 000 000</b>	-11,11%
Compétence 315 - Habitat logement	9 000 000	8 000 000	-11,11%
<b>Politique IV.E - L'accompagnement des collectivités à la planification territoriale</b>	<b>605 000</b>	<b>160 000</b>	-73,55%
Compétence 311 - Urbanisme	605 000	160 000	-73,55%
<b>Politique IV.F - La politique foncière</b>	<b>0</b>	<b>0</b>	#DIV/0!
Compétence 312 - Foncier	0	0	#DIV/0!
<b>Politique V.F - L'aménagement et la transformation numériques de la Corse</b>	<b>24 464 000</b>	<b>11 714 000</b>	-52,12%
Compétence 121 - Réseau THD	24 464 000	11 714 000	-52,12%
<b>Politique VI.C - Le développement touristique</b>	<b>200 000</b>	<b>555 000</b>	177,50%
Compétence 214 - Tourisme	200 000	555 000	177,50%
<b>Dépenses totales</b>	<b>67 216 915</b>	<b>58 677 900</b>	<b>-12,70%</b>

Les dépenses prévues en section d'investissement au titre de ce chapitre s'établissent à 58,677 M€, en baisse de - 12,70 % par rapport au BP 2023. La baisse provient du financement en 2023 de l'acquisition du câble numérique par la Collectivité à hauteur de 10M€.

Les opérations financées concernent principalement :

- Le dispositif d'aides aux communes et structures intercommunales qui vise à apporter un soutien financier aux communes et groupements de communes dans la réalisation de projets d'équipement, et ce afin de lutter contre la fracture territoriale et maintenir l'équilibre des territoires (en augmentation avec près de 30,617 M€, soit 52%) ;

- Les aménagements consacrés aux réseaux de haut débit et très haut débit, à la téléphonie mobile et à l’inclusion numérique des territoires, dont le budget est marqué par une diminution de -52 % (11,714 M€, soit 20 %) ;
- La politique conduite en faveur de l’habitat et du logement (8 M€, soit 14%) ;
- Le développement rural et territorial, au travers notamment des actions conduites dans le cadre du schéma d’aménagement, de développement et de protection de la montagne (politique abondée en 2024 pour 6,977 M€, soit 12 %) ;
- Le développement touristique (0,555 M€)



### 5-1.10. Action économique

Les chiffres clés : **84,732 M€** de dépenses inscrites / représentant **6,39 %** des dépenses réelles ventilées avec une part de **4,05 %** en section de fonctionnement et de **13,42 %** en section d’investissement / une baisse de **-7,31 %** par rapport au BP 2023.

#### En section de fonctionnement :

	CPF 2023	CPF 2024	Evol n-1
<b>Action économique - 936</b>			
<b>Politique 0.F - Jeter les bases d'une administration innovante capable de relever les défis du XXIème :</b>	<b>100 000</b>	<b>123 249</b>	<b>23,25%</b>
Compétence 618 - Innovation	100 000	123 249	23,25%
<b>Politique III.B - La protection de l'environnement et des biodiversités</b>	<b>4 810 200</b>	<b>4 910 168</b>	<b>2,08%</b>
Compétence 321 - Actions en faveur de l'environnement	4 810 200	4 910 168	2,08%
<b>Politique VI.A - Le développement agricole et rural</b>	<b>17 000 650</b>	<b>16 810 550</b>	<b>-1,12%</b>
Compétence 211 - Agriculture	15 806 450	16 078 550	1,72%
Compétence 212 - Forêt	1 194 200	732 000	-38,70%
<b>Politique VI.B - Le soutien aux entreprises</b>	<b>7 080 000</b>	<b>6 741 920</b>	<b>-4,78%</b>
Compétence 213 - Action économique	7 080 000	6 741 920	-4,78%
<b>Politique VI.C - Le développement touristique</b>	<b>11 272 000</b>	<b>11 680 777</b>	<b>3,63%</b>
Compétence 214 - Tourisme	11 272 000	11 680 777	3,63%
<b>Dépenses totales</b>	<b>40 262 850</b>	<b>40 266 664</b>	<b>0,01%</b>

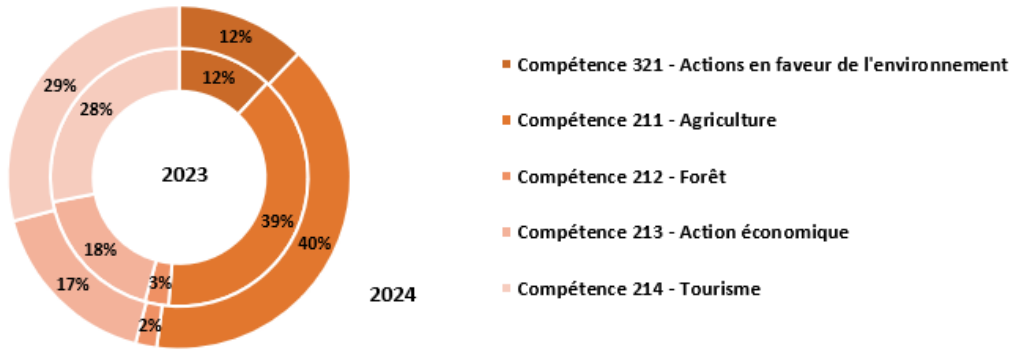
Les trois quarts des crédits prévus au titre de ce chapitre fonctionnel sont destinés aux satellites de la Collectivité que sont l’Office de Développement Agricole et Rural de la Corse, l’Agence du Tourisme de la Corse et l’Agence de Développement Economique de la Corse.

Les dotations financières allouées doivent permettre à ces structures de mettre en œuvre la politique que la Collectivité leur a déléguée. Elles sont réparties ainsi :

- ADEC : 6,742 M€ / ODARC : 11,978 M€ dont 11,528 M€ de dotation de fonctionnement propre / l’ATC : 11,681 M€.

Sont également budgétées sur ce chapitre :

- ✓ les subventions d'équilibre des budgets annexes des Laboratoires d'analyse et le lancement d'une mission de préfiguration d'un laboratoire unique (4,910 M€),
- ✓ la contribution versée au Syndicat Mixte d'Abattage de la Corse (3,500 M€),
- ✓ les actions en faveur de la protection forestière (0,732 M€),
- ✓ le soutien de l'action de la Chambre Régionale d'Agriculture dans sa stratégie d'accompagnement de la transition agroécologique et de relocalisation des productions (0,600 M€).



En section d'investissement :

	CPI 2023	CPI 2024	Evol n-1
<b>Action économique - 906</b>			
<b>Politique 0.F - Jeter les bases d'une administration innovante capable de relever les défis du XXIème :</b>	<b>0</b>	<b>50 000</b>	#DIV/0!
Compétence 618 - Innovation	0	50 000	#DIV/0!
<b>Total VI.A - Le développement agricole et rural</b>	<b>21 200 000</b>	<b>20 790 000</b>	<b>-1,93%</b>
Compétence 211 - Agriculture	19 500 000	17 910 000	-8,15%
Compétence 212 - Forêt	1 700 000	2 880 000	69,41%
<b>Total VI.B - Le soutien aux entreprises</b>	<b>25 355 000</b>	<b>19 350 000</b>	<b>-23,68%</b>
Compétence 213 - Action économique	25 355 000	19 350 000	-23,68%
<b>Total VI.C - Le développement touristique</b>	<b>4 600 000</b>	<b>4 275 000</b>	<b>-7,07%</b>
Compétence 214 - Tourisme	4 600 000	4 275 000	-7,07%
<b>Dépenses totales</b>	<b>51 155 000</b>	<b>44 465 000</b>	<b>-13,08%</b>

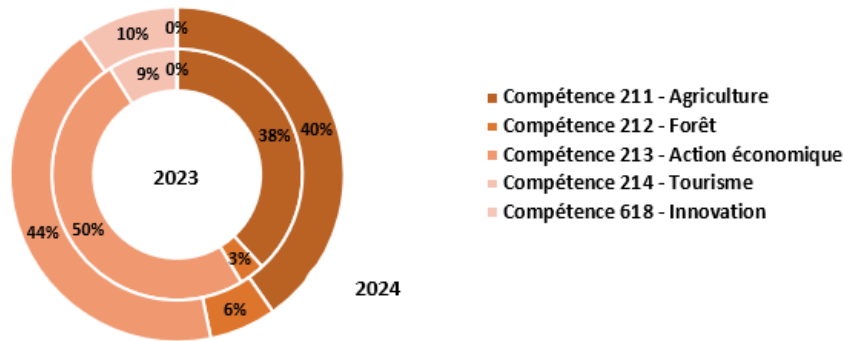
En matière d'investissement, la mise en œuvre des politiques conduites dans le cadre de ce chapitre fonctionnel est confiée en quasi-totalité aux EPIC sous tutelle de la Collectivité.

Les crédits budgétés sont répartis comme suit :

- ADEC : 19,350 M€,
- ODARC : 17,910 M€,
- ATC : 4,275 M€.

Enfin, 2,880 M€ sont affectés au soutien de la politique pour la gestion du milieu forestier et le développement de la ressource bois.





### 5-1.11. Environnement

**Les chiffres clés :** 67,748 M€ de dépenses inscrites / représentant 5,11 % des dépenses réelles ventilées avec une part de 3,97 % en section de fonctionnement et de 8,53 % en section d'investissement / des dépenses en diminution de -8,51 % par rapport au BP 2023.

En section de fonctionnement :

	CPF 2023	CPF 2024	Evol n-1
<b>Environnement - 937</b>			
<b>Politique 0.A - Structurer l'administration territoriale</b>	<b>6 927 223</b>	<b>6 215 000</b>	<b>-10,28%</b>
Compétence 616 - Ressources humaines	6 927 223	6 215 000	-10,28%
<b>Politique III.A - La politique de l'eau</b>	<b>8 921 000</b>	<b>8 914 080</b>	<b>-0,08%</b>
Compétence 131 - Maitrise de l'eau	8 921 000	8 914 080	-0,08%
<b>Politique III.B - La protection de l'environnement et des biodiversités</b>	<b>23 587 980</b>	<b>24 212 598</b>	<b>2,65%</b>
Compétence 321 - Actions en faveur de l'environnement	22 556 760	23 419 538	3,82%
Compétence 322 - Protection de l'environnement	1 031 220	793 060	-23,09%
<b>Politique III.C - L'énergie</b>	<b>200 000</b>	<b>150 000</b>	<b>-25,00%</b>
Compétence 331 - Energie	200 000	150 000	-25,00%
<b>Dépenses totales</b>	<b>39 636 203</b>	<b>39 491 678</b>	<b>-0,36%</b>

Les dépenses s'inscrivant dans le cadre de la politique environnementale sont budgétées sur ce chapitre à hauteur de 39,492 M€.

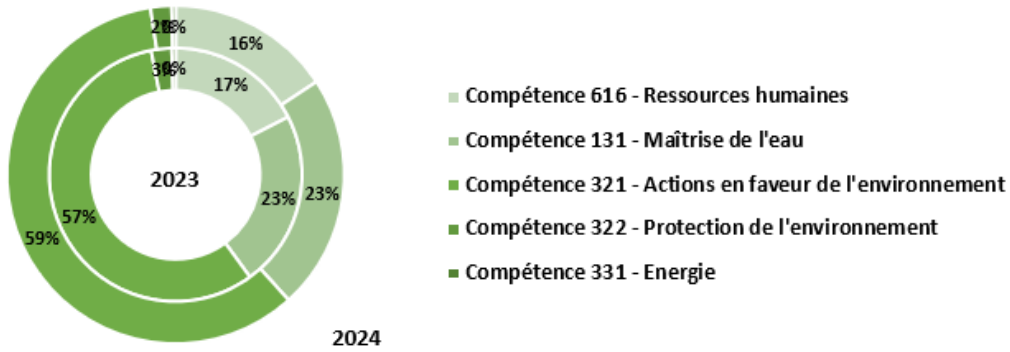
Elles regroupent l'ensemble des actions en faveur de la préservation de l'environnement confiées à l'Office de l'Environnement de la Corse (15,977 M€ dont 13 M€ de dotation de fonctionnement propre).

Sont également budgétées dans le cadre de cette compétence :

- la participation de la CdC au budget du Parc Naturel Régional de la Corse (5,566 M€),
- les dépenses relatives à la protection, l'aménagement, la valorisation et la gestion des espaces naturels sensibles et protégés ainsi que les missions de restauration, d'entretien et de valorisation des milieux aquatiques, de la ressource en eau potable et de prévention des inondations (2,670 M€).

Une part des crédits portés à ce chapitre est consacrée au fonctionnement de l'Office d'Equipement Hydraulique de la Corse (8,914 M€).

A noter enfin l'affectation dans ce chapitre des rémunérations des personnels de la Collectivité de Corse affectés à la politique publique « environnement ».



**En section d'investissement :**

	CPI 2023	CPI 2024	Evol n-1
<b>Environnement - 907</b>			
<b>Politique III.A - La politique de l'eau</b>	<b>18 000 000</b>	<b>12 825 000</b>	<b>-28,75%</b>
Compétence 131 - Maitrise de l'eau	18 000 000	12 825 000	-28,75%
<b>Politique III.B - La protection de l'environnement et des biodiversités</b>	<b>7 135 085</b>	<b>6 701 700</b>	<b>-6,07%</b>
Compétence 321 - Actions en faveur de l'environnement	6 505 085	6 277 800	-3,49%
Compétence 322 - Protection de l'environnement	630 000	423 900	-32,71%
<b>Politique III.C - L'énergie</b>	<b>2 780 000</b>	<b>2 880 000</b>	<b>3,60%</b>
Compétence 331 - Energie	2 780 000	2 880 000	3,60%
<b>Politique IV.B - Les aides aux communes, intercommunalités et territoires</b>	<b>6 500 000</b>	<b>5 850 000</b>	<b>-10,00%</b>
Compétence 314 - Aides aux communes et groupements	6 500 000	5 850 000	-10,00%
<b>Dépenses totales</b>	<b>34 415 085</b>	<b>28 256 700</b>	<b>-17,89%</b>

Les crédits d'investissement consacrés au chapitre « Environnement » s'établissent à 28,257 M€, en diminution par rapport au BP 2023, essentiellement du fait d'une baisse en 2024 des crédits fléchés sur la politique de l'eau pour laquelle les opérations ont fait l'objet d'engagement au titre du PTIC en 2023. Le financement en maîtrise d'ouvrage qui était jusqu'en 2023 porté par la Collectivité est dorénavant directement assuré OEHC. Ainsi, la collectivité inscrit en 2024 dans son budget uniquement la part de cofinancement des projets qu'elle assure à hauteur de 20 %. Les recettes sectorielles sont directement perçues par l'office.

Les dépenses prévues au titre de ce chapitre concernent principalement :

- La politique de l'eau financée via des subventions d'équipement versées à l'Office d'Équipement Hydraulique de la Corse et des travaux hydrauliques structurants sous maîtrise d'ouvrage de la Collectivité de Corse (12,825 M€) ;
- Les subventions d'équipement allouées aux communes et intercommunalités en vue de financer les projets des maîtres d'ouvrage qui agissent pour le bon état des eaux (5,850 M€) ;
- Les actions en faveur de la protection de l'environnement menées par l'Office de l'Environnement de la Corse (3,040 M€) ;
- La politique énergétique dont la mise en œuvre a été confiée à l'Agence d'Urbanisme et d'Énergie de la Corse (2,880 M€) ;
- Les dépenses dédiées aux Espaces Naturels Sensibles, visant à préserver la qualité des sites, des paysages et des milieux naturels (3,662 M€).



### 5-1.12. Transports

Les chiffres clés : 364,923 M€ de dépenses inscrites / représentant 27,54 % des dépenses réelles ventilées avec une part de 25,95 % en section de fonctionnement et de 32,30 % en section d'investissement / un budget stable de - 0,68 % par rapport au BP 2023.

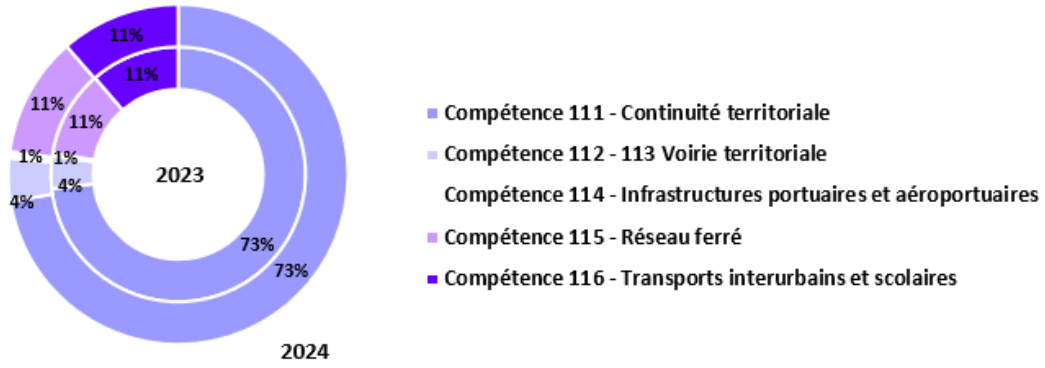
En section de fonctionnement :

	CPF 2023	CPF 2024	Evol n-1
<b>Transports - 938</b>			
<b>Politique V.A - La continuité territoriale</b>	<b>186 999 159,00</b>	<b>186 999 159,00</b>	<b>0,00%</b>
Compétence 111 - Continuité territoriale	186 999 159,00	186 999 159,00	0,00%
<b>Politique V.B - Les infrastructures routières</b>	<b>10 500 000,00</b>	<b>10 400 000,00</b>	<b>-0,95%</b>
Compétence 112 - Voirie départementale	7 250 000,00	7 150 000,00	-1,38%
Compétence 113 - Routes territoriales	3 250 000,00	3 250 000,00	0,00%
<b>Politique V.C - Les infrastructures portuaires et aéroportuaires</b>	<b>1 000 000,00</b>	<b>1 620 000,00</b>	<b>62,00%</b>
Compétence 114 - Infrastructures portuaires et aéroportuaires	1 000 000,00	1 620 000,00	62,00%
<b>Politique V.D - Les transports ferroviaires et l'intermodalité</b>	<b>28 000 000,00</b>	<b>29 500 000,00</b>	<b>5,36%</b>
Compétence 115 - Réseau ferré	28 000 000,00	29 500 000,00	5,36%
<b>Politique V.E - Les transports urbains et scolaires</b>	<b>28 900 000,00</b>	<b>29 404 325,00</b>	<b>1,75%</b>
Compétence 116 - Transports interurbains et scolaires	28 900 000,00	29 404 325,00	1,75%
<b>Dépenses totales</b>	<b>255 399 159</b>	<b>257 923 484</b>	<b>0,99%</b>

Le chapitre Transports représente la part la plus importante, soit 26 % des dépenses réelles de fonctionnement, dont les trois quarts sont constitués par le reversement de la Dotation de Continuité Territoriale à l'Office des Transports de la Corse de 186,999 M€ (72,50%).

Les autres dépenses rattachées à la compétence de ce chapitre sont réparties entre secteurs de la façon suivante :

- Transports sur route : 29,404 M€ (11 %),
- Transports ferroviaires (dont contribution EPIC Chemins de Fer de la Corse) : 29,500 M€ (11 %),
- Infrastructures routières : 10,400 M€ (4 %),
- Réseaux portuaires et aéroportuaires : 1,620 M€ (1 %).

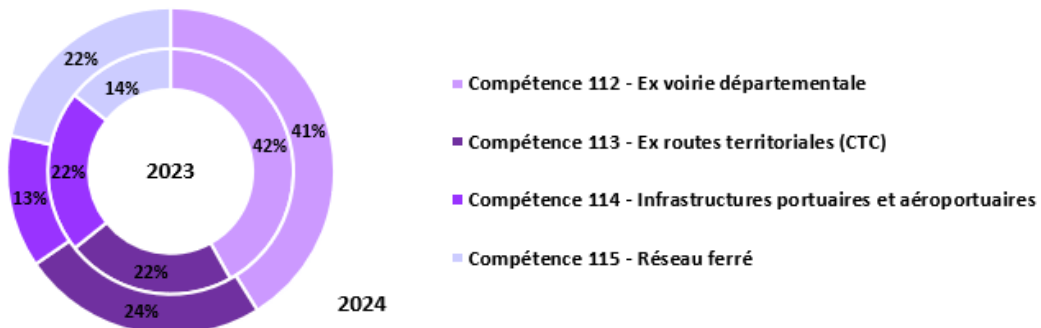


**En section d'investissement :**

	CPI 2023	CPI 2024	Evol n-1
<b>Transports - 908</b>			
<b>Politique V.B - Les infrastructures routières</b>	<b>71 900 000</b>	<b>70 000 000</b>	<b>-2,64%</b>
Compétence 112 - Voirie départementale	46 900 000	44 000 000	-6,18%
Compétence 113 - Routes territoriales	25 000 000	26 000 000	4,00%
<b>Politique V.C - Les infrastructures portuaires et aéroportuaires</b>	<b>23 986 000</b>	<b>14 000 000</b>	<b>-41,63%</b>
Compétence 114 - Infrastructures portuaires et aéroportuaires	23 986 000	14 000 000	-41,63%
<b>Politique V.D - Les transports ferroviaires et l'intermodalité</b>	<b>16 000 000</b>	<b>23 000 000</b>	<b>43,75%</b>
Compétence 115 - Réseau ferré	16 000 000	23 000 000	43,75%
<b>Politique V.E - Les transports urbains et scolaires</b>	<b>140 000</b>	<b>0</b>	<b>-100,00%</b>
Compétence 116 - Transports interurbains et scolaires	140 000	0	-100,00%
<b>Dépenses totales</b>	<b>112 026 000</b>	<b>107 000 000</b>	<b>-4,49%</b>

En section d'investissement, près d'un tiers des dépenses réelles ventilées est affecté au chapitre « Transports ». Il s'agit de dépenses sous maîtrise d'ouvrage dont les inscriptions sont réparties entre secteurs comme suit :

- Infrastructures routières : 70 M€ (65 %),
- Réseaux portuaires et aéroportuaires : 14 M€ (13 %),
- Transports ferroviaires : 23 M€ (22 %).



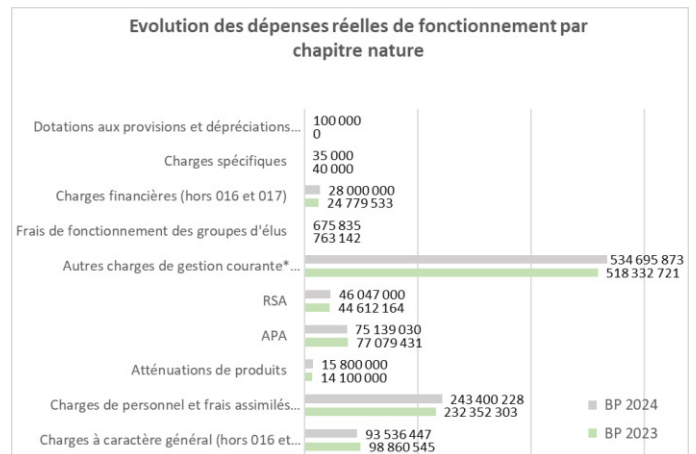
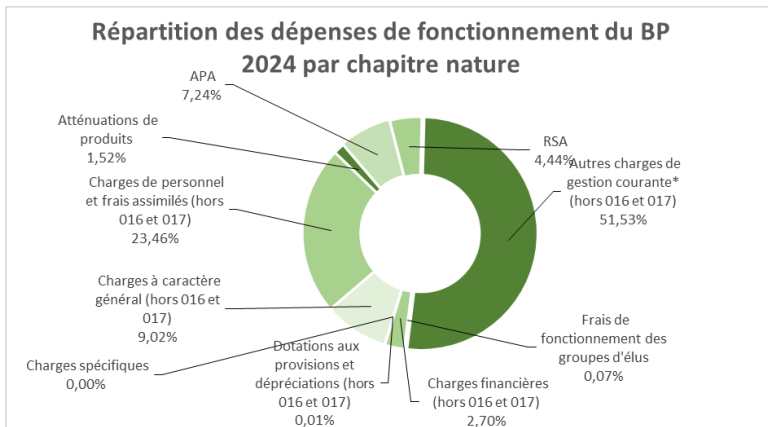
## 5-2. Présentation des dépenses par nature

La Collectivité de Corse vote son budget par fonction, toutefois la présentation des dépenses par nature permet d’offrir une analyse complémentaire de l’analyse par fonction. Elle permet ainsi de présenter les principales évolutions entre le BP 2023 et le BP 2024 tant en section d’investissement qu’en fonctionnement.

### 5-2.1. Présentation des dépenses de fonctionnement par nature

La répartition et l’évolution des dépenses de fonctionnement de la Collectivité de Corse par chapitre nature sont détaillées au travers des tableaux et graphiques ci-dessous.

Chapitre	Libellé	BP 2023	BP 2024	Evol BP 2024/ BP 2023 en M€	Evol BP 2024/ BP 2023 en %
011	Charges à caractère général (hors 016 et 017)	98 860 545	93 536 447	- 5 324 098	-5,4%
012	Charges de personnel et frais assimilés (hors 016 et 017)	232 352 303	243 400 228	11 047 925	4,8%
014	Atténuations de produits	14 100 000	15 800 000	1 700 000	12,1%
016	APA	77 079 431	75 139 030	- 1 940 401	-2,5%
017	RSA	44 612 164	46 047 000	1 434 836	3,2%
65	Autres charges de gestion courante* (hors 016 et 017)	518 332 721	534 695 873	16 363 152	3,2%
6586	Frais de fonctionnement des groupes d'élus	763 142	675 835	- 87 307	-11,4%
66	Charges financières (hors 016 et 017)	24 779 533	28 000 000	3 220 467	13,0%
67	Charges spécifiques	40 000	35 000	- 5 000	-12,5%
68	Dotations aux provisions et dépréciations (hors 016 et 017)	-	100 000	100 000	0,0%
<b>Total dépenses réelles de fonctionnement</b>		<b>1 010 919 839</b>	<b>1 037 429 413</b>	<b>26 509 574</b>	<b>2,6%</b>



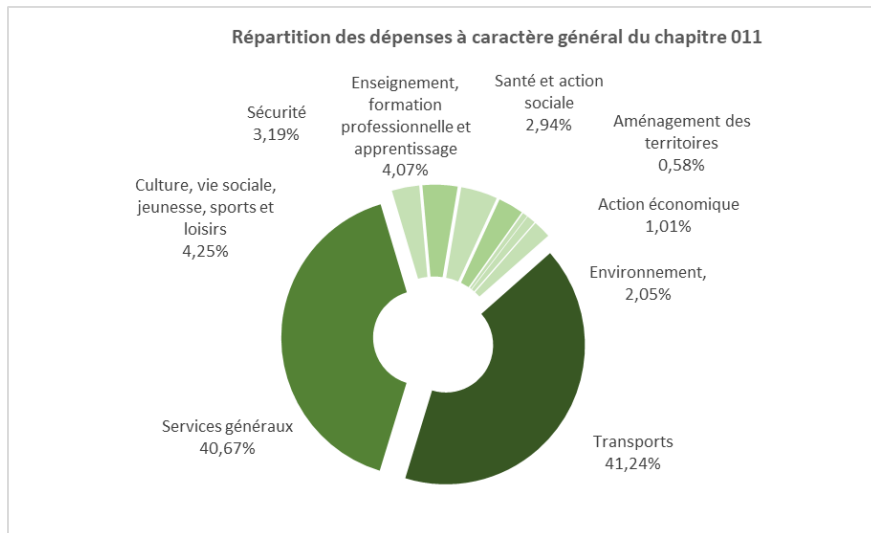
Les dépenses réelles de fonctionnement s’élèvent à 1 037 M€ et augmentent de +2,6 % par rapport au BP 2023 (PM : 1 011 M€). L’estimation est légèrement inférieure à l’évolution moyenne constatée depuis la création de la Collectivité. Au regard de l’évolution mécanique de certains secteurs (sociales, RH) qui connaissent des progressions supérieures à 3%, et qui représentent une part prépondérante du budget de fonctionnement de la Collectivité, le maintien d’une évolution à 2,6%, nécessaire pour assurer le financement de la politique d’investissement implique des choix de gestion et d’optimisation des dépenses.

**Les charges à caractère général (011) :**

Les charges à caractère général pour le BP 2024 s'élèvent à 93,6 M€ et représentent 9,02 % du total des dépenses de fonctionnement. Elles sont en baisse de l'ordre 5,4 % par rapport au BP 2023 soit une baisse de -5,3 M€.

La ventilation des charges à caractère général par chapitre fonctionnel détaillé dans le tableau ci-dessous permet d'apprécier leur évolution par rapport au BP 2023 :

Chapitre	Libellé	BP 2023	BP 2024	Evol BP 2024/ BP 2023 en M€	Evol BP 2024/ BP 2023 en %
930	Services généraux	37 826 400	37 833 337	6 937	0,0%
931	Sécurité	3 250 000	2 970 000	- 280 000	-8,6%
932	Enseignement, formation professionnelle et apprentissage	7 714 105	3 782 679	- 3 931 426	-51,0%
933	Culture, vie sociale, jeunesse, sports et loisirs	3 541 500	3 958 617	417 117	11,8%
934	Santé et action sociale	3 784 060	2 737 480	- 1 046 580	-27,7%
935	Aménagement des territoires	945 000	538 475	- 406 525	-43,0%
936	Action économique	830 000	939 674	109 674	13,2%
937	Environnement	2 188 480	1 908 860	- 279 620	-12,8%
938	Transports	38 680 000	38 367 325	- 312 675	-0,8%
943	Opération financières	-	500 000	500 000	0,0%
<b>Total dépenses réelles de fonctionnement 011</b>		<b>98 759 545</b>	<b>93 536 447</b>	<b>- 5 223 098</b>	<b>-5,3%</b>



Les principales évolutions des charges à caractère général concernent notamment :

- **La politique de l'action économique et de la culture patrimoine/sport qui évoluent** respectivement de +13,2% et +11,8 %.
- **Les politiques de la formation professionnelle et d'apprentissage (932)** connaît une évolution de -51% (3,9 M€) dans l'attente d'une analyse en cours sur les dispositifs de financement de la formation professionnelle et de la nouvelle convention sur le PRIC.
- **La politique de la santé (934)** avec une évolution de **-27,7 %**
- **La politique des transports** et de **l'administration générale** sont quant à elle quasi stables.
- **La sécurité** présente une diminution de - 8,6 % (- 0,280 M€).

**Les charges de personnel (Chapitre 012) :**

Elles s'établissent à 243,400 M€ et représentent 23,46 % des dépenses réelles de fonctionnement (23 % au BP 2023). L'augmentation constatée par rapport au BP 2023 s'élève à 11 M€, soit une augmentation de 4,8 %. Ce chapitre avait été abondé au BS 2023 pour financer les augmentations de point d'indice.

Chapitre	Libellé	BP 2023	BP 2024	Evol BP 2024/ BP 2023 en M€	Evol BP 2023/ BP 2022 en %
930	Services généraux	194 336 839	203 464 552	9 127 713	4,7%
932	Enseignement, formation professionnelle et apprentissage	25 304 487	27 860 676	2 556 189	10,1%
934	Santé et action sociale	6 023 754	6 125 000	101 246	1,7%
937	Environnement	6 687 223	5 950 000	- 737 223	-11,0%
<b>Total dépenses réelles de fonctionnement</b>		<b>232 352 303</b>	<b>243 400 228</b>	<b>11 047 925</b>	<b>4,8%</b>

Le chapitre nature 012 comprend la grande majorité des dépenses de personnels pour les chapitres 930, 932, 934 et 937. Les dépenses de rémunération relatives aux chapitres « nature » 016-APA et 017-RSA sont comptabilisées sur ces chapitres

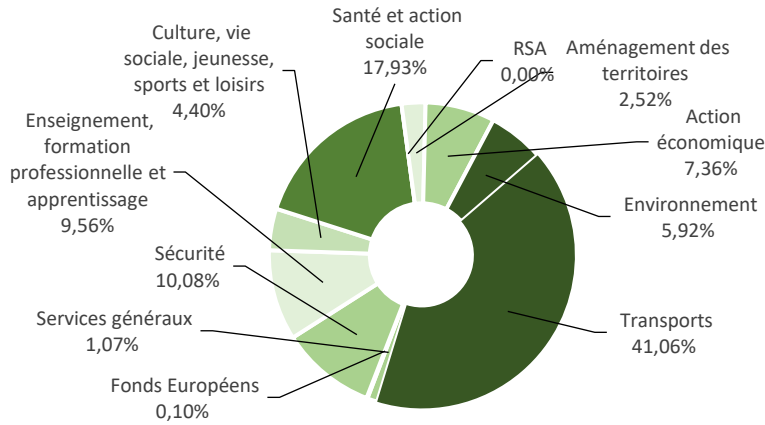
**Les autres charges de gestion courante (Chapitre 65) :**

Les dépenses relevant de ce chapitre s'élèvent à 534,6 M€ au BP 2024 et représentent 52 % du total des dépenses réelles de fonctionnement (51,2% au BP 2023). Elles affichent une augmentation de 3,2 %.

Chapitre	Libellé	BP 2023	BP 2024	Evol BP 2024/ BP 2023 en M€	Evol BP 2024/ BP 2023 en %
930	Services généraux	6 091 705	5 729 105	- 362 600	-6,0%
930-5	Fonds Européens	230 000	530 000	300 000	130,4%
931	Sécurité	52 569 340	53 901 187	1 331 847	2,5%
932	Enseignement, formation professionnelle et apprentissage	49 945 895	51 137 699	1 191 804	2,4%
933	Culture, vie sociale, jeunesse, sports et loisirs	23 666 500	23 530 517	- 135 983	-0,6%
934	Santé et action sociale	90 172 202	95 857 490	5 685 288	6,3%
934-4	RSA	-	-		
935	Aménagement des territoires	8 744 570	13 493 908	4 749 338	54,3%
936	Action économique	39 432 850	39 326 990	- 105 860	-0,3%
937	Environnement	30 760 500	31 632 818	872 318	2,8%
938	Transports	216 719 159	219 556 159	2 837 000	1,3%
<b>Total dépenses réelles de fonctionnement</b>		<b>518 332 721</b>	<b>534 695 873</b>	<b>16 363 152</b>	<b>3,2%</b>

Ces crédits comportent notamment le reversement de l'enveloppe de continuité territoriale d'un montant de 187 M€ à l'Office des Transports de la Corse mais également les dotations de fonctionnement des Agences et Offices et des autres organismes (SMAC, Conservatoire Henri Tomasi, le PNRC, le CSJC).

**Répartition des dépenses à caractère général du chapitre 65**



La répartition au travers des articles nature de ce chapitre permet de mettre en évidence les principales évolutions par rapport au BP 2023.

Chapitre 65		BP 2023	BP 2024	Evol BP 2024/ BP 2023 en M€	Evol BP 2024/ BP 2023 en %
Libellé	Article				
Aides à la personne	651	39 073 438	41 467 248	2 393 810	6,1%
Frais de séjour, frais d'hébergement et frais d'inhumation	652	44 041 000	47 367 530	3 326 530	7,6%
Indemnités	653	4 358 705	4 394 105	35 400	0,8%
Contributions obligatoires	655	62 180 590	62 741 187	560 597	0,9%
Participations	656	292 904 419	297 530 315	4 625 896	1,6%
Subventions	657	69 845 169	75 698 320	5 853 151	8,4%
Charges diverses de gestion courante	658	5 929 400	5 497 168	- 432 232	-7,3%
<b>Total dépenses réelles de fonctionnement</b>		<b>518 332 721</b>	<b>534 695 873</b>	<b>16 363 152</b>	<b>3,2%</b>

Les principales évolutions sur ce chapitre concernent :

- **Les aides à la personne** avec une évolution de +6,1% (2,394 M€). Elles permettent de financer les allocations sociales, l'augmentation en année pleine de la dotation qualité et de la revalorisation salariale des SAAD.
- **Les frais de séjours et d'hébergement** qui présentent une augmentation de 7,6 % par rapport au BP 2023. Ils permettent de financer les frais de scolarité, l'accueil familial, les frais de séjours de l'aide sociale à l'enfance et des personnes âgées et handicapées.
- **Les contributions obligatoires** sont quant à elles quasi stables avec + 0,9 %. Ces dépenses concernent principalement les participations aux deux SIS (53,621 M€) qui progressent de 1,051 M€ par rapport au BP 2023. Les dotations aux collèges et lycées sont également en augmentation de + 1 M€ par rapport au BP 2022.
- **Les subventions** affichent également une évolution de + 8,4 % (+5,8 M€) par rapport au BP 2023. Cette augmentation prend en compte l'inscription concernant les crédits de fonctionnement pour le reversement de la participation statutaires » au SDE2A pour un montant de 5,2 M€.
- **Les charges diverses de gestion courante** sont en baisse de - 7,3 % (- 0,432 M€) par rapport au BP 2023.
- **Les participations** affichent une évolution de + 1,6 % par rapport à 2023 soit une augmentation de 4,6 M€. Hors DCT, ces dépenses s'établissent à 110 M€ composé notamment de :



- 55,9 M€ (pour 54,8 M€ au BP 2022) destinés à financer les dépenses de structure (personnel et charges à caractère général) des Agences et Offices, soit une augmentation de 0,4% (+1 M€) par rapport au BP 2023.
- A noter qu'à la suite de la création de l'EPIC d'U Caminu di Ferru di a Corsica, le montant reversé à la structure pour 2024 est de 28,4 M€ soit +1M€ par rapport au montant versé en 2023 au titre de l'ancienne DSP.
- Les participations du SMAC (3,5 M€) restant identique à celle de 2023, la contribution pour le conservatoire Henri TOMASI d'un montant de 2,767 M€ est en augmentation de 20 %, ainsi que celle du CSJC (2,358 M€) également en évolution de 10 %.

### Les allocations APA (016) et RSA (017) :

Les chapitres 016 et 017 concernent les crédits dédiés à la mise en œuvre de la politique d'action sociale de la CdC.

#### L'APA (016) :

Le tableau ci-dessous permet de détailler les typologies de dépenses sur ce chapitre :

Chapitre 016- APA	Article	BP 2023	BP2024	Evol BP 2024/ BP 2023 en M€	Evol BP 2024/ BP 2023 en %
11	charges à caractère général	385 500	442 690	57 190	14,84%
12	charges de personnel	6 310 566	6 797 810	487 244	7,72%
16	APA versée	65 108 365	62 678 530	- 2 429 835	-3,73%
65	Autres charges de gestion courante	5 250 000	5 200 000	- 50 000	-0,95%
67	Charges spécifiques	25 000	20 000	- 5 000	-20,00%
<b>Total dépenses</b>		<b>77 079 431</b>	<b>75 139 030</b>	<b>- 1 940 401</b>	<b>-2,52%</b>

Les dépenses relatives à l'APA représentent 7 % des dépenses totales de fonctionnement de la Collectivité de Corse. En comparaison du BP 2023, les crédits sur le chapitre 016 sont en baisse de l'ordre de -2,52 % soit -1,9 M€.

#### Le RSA (017)

Le Chapitre 017 comptabilise les dépenses relatives au Revenu de Solidarité Active (RSA). Elles représentent 46 M€ au BP 2024 et permettent d'assurer aux personnes sans ressources un niveau minimum de revenu mais également, un accompagnement social et ou professionnel afin de permettre leur réinsertion. L'évolution par rapport au BP 2023 est de l'ordre de +3,2 %. On note l'évolution des charges de personnel dédiées au RSA au même titre que l'évolution globales « autres charges de personnels » sur les autres chapitres budgétaires. Les prévisions sur le montant des allocations sont quant à elles en baisse de 3,8 M€ par rapport au BP 2024. A l'inverse les « autres charges de gestions courantes » sont à la hausse de 3,9 M€.

Chapitre 017- RSA	BP 2023	BP 2024	Evol BP 2024/ BP 2023 en M€	Evol BP 2024/ BP 2023 en %
11 Charges à caractère général	422 000	356 500,00	- 65 500,00	-15,5%
12 Charges de personnel	4 239 731	5 545 000,00	1 305 269,00	30,8%
17 RSA versé	36 000 000	32 240 000,00	- 3 760 000,00	-10,4%
65 Autres charges de gestion courante	3 930 433	7 885 500,00	3 955 067,00	100,6%
67 Charges spécifiques	20 000	20 000,00	-	0,0%
<b>Total dépenses</b>	<b>44 612 164</b>	<b>46 047 000</b>	<b>1 434 836</b>	<b>3,2%</b>

**Les frais de fonctionnement des groupes politiques (6586) :**

Ces frais s'élèvent à 0,675 M€ et sont conformes au plafond réglementaire fixé par le CGCT.

**Les charges financières (66) :**

Les charges financières avec une prévision de 28 M€ sont en augmentation de 13 % soit + 3,220 M€ par rapport à 2023. Cette variation résulte de l'ajustement du montant des intérêts au regard de l'augmentation du capital emprunté et de la prise en compte de la hausse des taux d'intérêts et notamment du taux livret A.

**Les atténuations de produits (014) :**

Les atténuations de produits comptabilisées au chapitre 014 représentent 15,8 M€. Ils concernent les prélèvements effectués au titre des fonds de péréquation, et de la contribution de la CDC au redressement des comptes publics. Ils sont en augmentation de 12,1 %.

**Les dotations aux provisions (68) :**

Un montant de 100 000 € est inscrit au titre des provisions pour risques 2024.

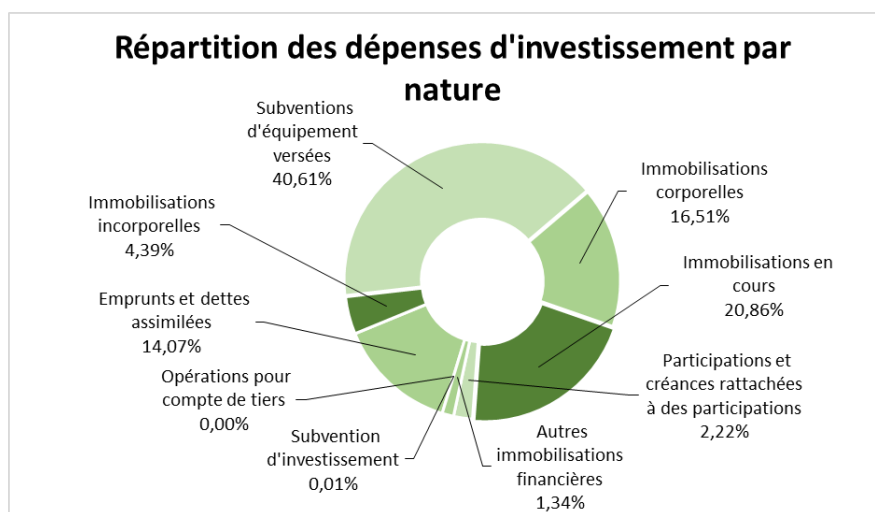
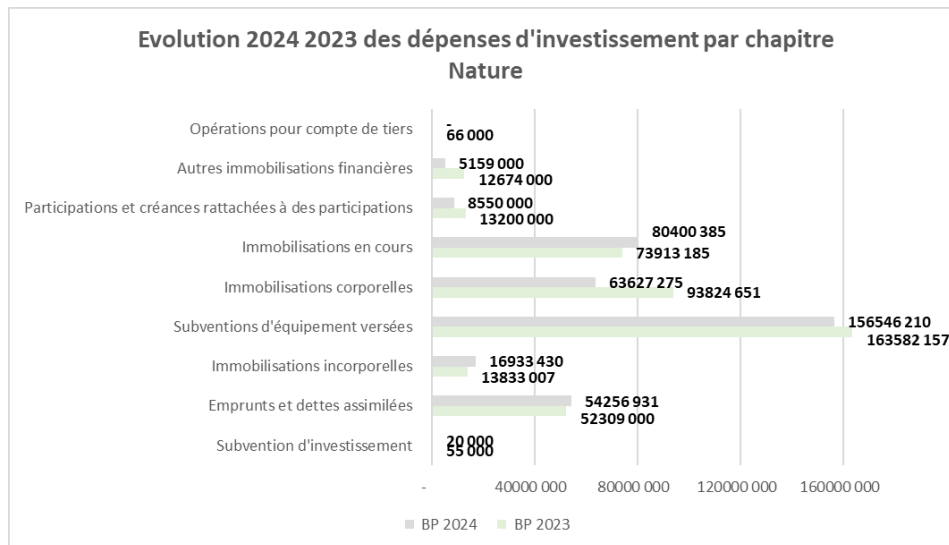
**5-2.2 Présentation des dépenses réelles d'investissement par nature**

Les dépenses d'investissement proposées pour 385,493 M€ sont en baisse de - 8,97 % par rapport au BP 2023.

Hors dette, le volume des dépenses sectorielles d'investissement inscrit en baisse à 331,236 M€ et permettent de resituer les dépenses dans la moyenne de 350 M€ annuel après 371,148 M€ inscrits au BP 2023).

Les dépenses réelles d'investissement se répartissent ainsi :

Chapitre	Libellé	BP 2023	BP 2024	Evol BP 2024/ BP 2023 en M€	Evol BP 2024/ BP 2023 en %
13	Subvention d'investissement	55 000	20 000	- 35 000	-63,64%
16	Emprunts et dettes assimilées	52 309 000	54 256 931	1 947 931	3,72%
20	Immobilisations incorporelles	13 833 007	16 933 430	3 100 423	22,41%
204	Subventions d'équipement versées	163 582 157	156 546 210	- 7 035 947	-4,30%
21	Immobilisations corporelles	93 824 651	63 627 275	- 30 197 376	-32,18%
23	Immobilisations en cours	73 913 185	80 400 385	6 487 200	8,78%
26	Participations et créances rattachées à des participations	13 200 000	8 550 000	- 4 650 000	-35,23%
27	Autres immobilisations financières	12 674 000	5 159 000	- 7 515 000	-59,29%
45	Opérations pour compte de tiers	66 000	-	- 66 000	-100,00%
<b>Total dépenses réelles investissement</b>		<b>423 457 000</b>	<b>385 493 231</b>	<b>- 37 963 769</b>	<b>-8,97%</b>



### Les emprunts et dettes assimilées (16)

Le remboursement du capital de la dette avec une prévision de 54,3 M€ est en augmentation de 3,72 % par rapport au BP 2023, soit une évolution de 1,9 M€. Cette hausse résulte de l'intégration des nouveaux emprunts d'équilibre 2023 pour un montant de 99,9 M€.

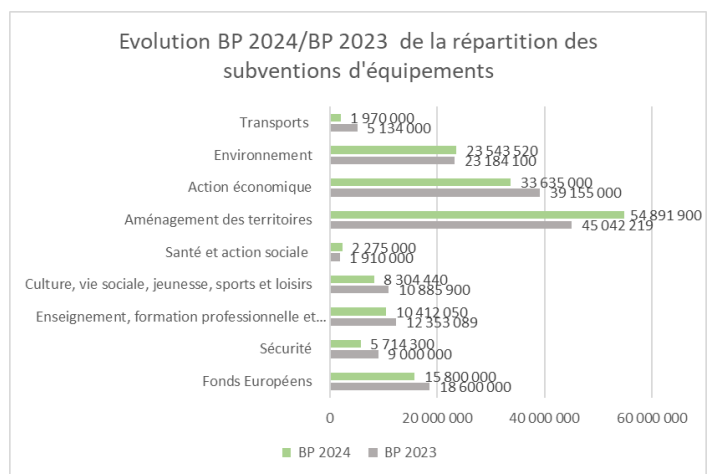
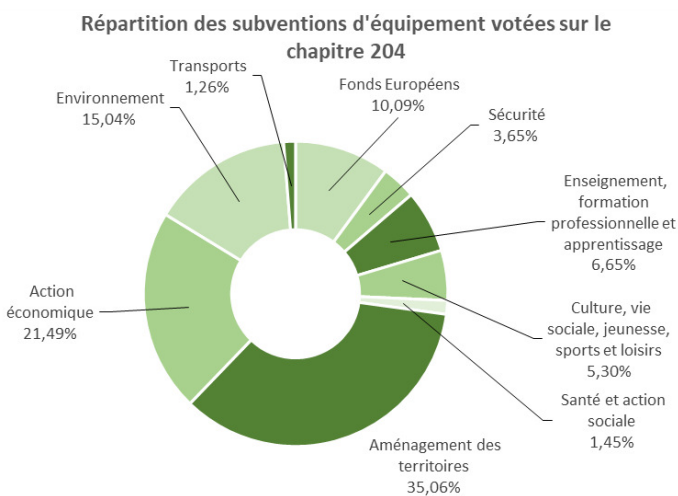
**Les participations et créances rattachées (26)** sont également en baisse de 35,2% soit -4,7 M€. Ces crédits correspondent majoritairement à la déclinaison de la politique d'ingénierie financière FEDER de l'action économique (Garantie, prêt d'honneur...). Cette différence avec le BP 2023, s'explique ainsi par les opérations d'ingénierie financière financées par du fonds Feder, réalisées dans le cadre de la dernière année de réalisation du PO FEDER-2014-2020 it.

Tout comme pour le chapitre 26, **les autres immobilisations financières (27)** portent sur la déclinaison de la politique d'ingénierie pour le FEDER portée par la CdC et l'ADEC. De la même manière, ce chapitre est en retrait de 59,29 % (-7,5 M€) par rapport au BP 2023, par rapport aux crédits restant à programmer sur le précédent programme.

**Les subventions d'équipement (204)** représentent 156,546 M€, soit une baisse de -4,3% (-7 M€) pour 163,582 M€ au BP 2023 (PM : le montant du BP 2022 était de 159,2 M€).

La répartition des subventions d'équipement versées par chapitre fonctionnel s'établit ainsi :

Chapitre 204	Libellé	BP 2023	BP 2024	Evol 2024/2023 en M€	Evol 2024/2023 en %
9005	Fonds Européens	18 600 000	15 800 000	-2 800 000	-15,05%
901	Sécurité	9 000 000	5 714 300	-3 285 700	-36,51%
902	Enseignement, formation professionnelle et apprentissage	12 278 738	10 412 050	-1 866 688	-15,20%
903	Culture, vie sociale, jeunesse, sports et loisirs	10 878 900	8 304 440	-2 574 460	-23,66%
904	Santé et action sociale	1 910 000	2 275 000	365 000	19,11%
905	Aménagement des territoires	44 092 219	54 891 900	10 799 681	24,49%
906	Action économique	39 155 000	33 635 000	-5 520 000	-14,10%
907	Environnement	22 533 300	23 543 520	1 010 220	4,48%
908	Transports	5 134 000	1 970 000	-3 164 000	-61,63%
<b>Total dépenses</b>		<b>163 582 157</b>	<b>156 546 210</b>	<b>-7 035 947</b>	<b>-4,30%</b>

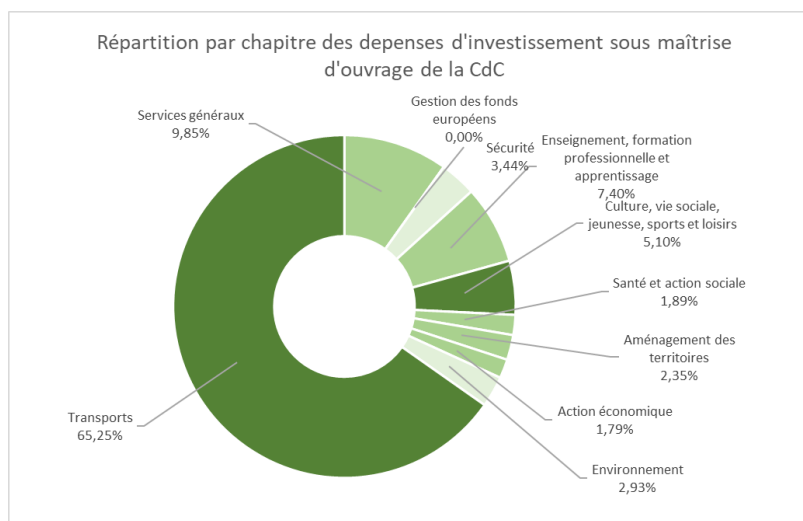


Les principales variations portent sur les politiques suivantes :

- **L'aménagement des territoires** est en évolution de 24,5 % soit + 10,8 M€ par rapport au BP 2023. Cette progression confirme la volonté de la CdC de poursuivre son implication dans le soutien aux communes au travers des dispositifs de Dotation quinquennale (habitat & logement- Comité de Massif- Politique de la ville) mais également pour le déploiement du Réseau haut débit. A noter également l'inscription de 2,9 M€ pour le programme d'investissement du Syndicat d'Energie de la Corse du Sud.
- **Le secteur de la santé et action sociale** (904) est en augmentation de + 19 % traduisant la poursuite de la mise en œuvre du plan autonomie.
- **La politique de l'environnement** est quant à elle quasi stable avec un montant de 23,5 M€.
- Après une forte augmentation des crédits **fonds européens** (9005) inscrits au BP 2023 pour la clôture du FEDER 2014-2020, le volume de crédits sur ce chapitre est en retrait de 15% (- 2,8 M€). Ils permettront de procéder au versement des soldes de subventions cofinancés par le FEDER (hors maîtrise d'ouvrage CdC) et de démarrer la programmation du PO FEDER 2021-2027.
- Les crédits relatifs aux autres secteurs **Action économique, Transports, Sécurité, Culture, et Enseignement** sont également en retrait.

**Les dépenses sous maîtrise d'ouvrage** (Chapitres 20,21,23) s'établissent à 160,961 M€ en retrait de l'ordre -11,4 % (-21 M€) par rapport au BP 2023 (181,571 M€). Après une année 2023 exceptionnelle portée notamment par les recettes PTIC CFF, le montant des dépenses sous maîtrise d'ouvrage CdC se rapproche du montant voté au BP 2022 (159 M€). Pour mémoire, les montants de crédits 2020 et 2021 étaient respectivement de 159 M€ et 149 M€. Les dépenses sous maîtrise d'ouvrage se répartissent ainsi :

Libellé			BP 2023	BP 2024	Evol BP 2024/ BP 2023 en M€	Evol BP 2024/ BP 2023 en %	
900	Services généraux	20	Immobilisations incorporelles	3 559 000	3 550 000	- 9 000	-0,3%
		21	Immobilisations corporelles	11 104 000	9 712 000	- 1 392 000	-12,5%
		23	Immobilisations en cours	2 022 000	2 600 000	578 000	28,6%
<b>Services généraux</b>			<b>16 685 000</b>	<b>15 862 000</b>	<b>- 823 000</b>	<b>-4,9%</b>	
900-5	Gestion des fonds européens	20	Immobilisations incorporelles	-	-	-	0,0%
		21	Immobilisations corporelles	-	-	-	0,0%
		23	Immobilisations en cours	-	-	-	0,0%
<b>Gestion des fonds européens</b>			<b>-</b>	<b>-</b>	<b>-</b>	<b>0,0%</b>	
901	Sécurité	20	Immobilisations incorporelles	-	-	-	0,0%
		21	Immobilisations corporelles	3 798 000	3 605 615	- 192 385	-5,1%
		23	Immobilisations en cours	891 000	1 924 385	1 033 385	116,0%
<b>Sécurité</b>			<b>4 689 000</b>	<b>5 530 000</b>	<b>841 000</b>	<b>17,9%</b>	
902	Enseignement, formation professionnelle et apprentissage	20	Immobilisations incorporelles	625 611	2 755 000	2 129 389	340,4%
		21	Immobilisations corporelles	8 932 651	7 156 200	- 1 776 451	-19,9%
		23	Immobilisations en cours	1 200 000	2 000 000	800 000	66,7%
<b>Enseignement, formation professionnelle et apprentissage</b>			<b>10 758 262</b>	<b>11 911 200</b>	<b>1 152 938</b>	<b>10,7%</b>	
903	Culture, vie sociale, jeunesse, sports et loisirs	20	Immobilisations incorporelles	1 220 000	1 697 450	477 450	39,1%
		21	Immobilisations corporelles	3 111 900	2 251 260	- 860 640	-27,7%
		23	Immobilisations en cours	4 588 200	4 255 000	- 333 200	-7,3%
<b>Culture, vie sociale, jeunesse, sports et loisirs</b>			<b>8 920 100</b>	<b>8 203 710</b>	<b>- 716 390</b>	<b>-8,0%</b>	
904	Santé et action sociale	20	Immobilisations incorporelles	100 000	500 000	400 000	400,0%
		21	Immobilisations corporelles	120 000	145 000	25 000	20,8%
		23	Immobilisations en cours	-	2 400 000	2 400 000	#DIV/0!
<b>Santé et action sociale</b>			<b>220 000</b>	<b>3 045 000</b>	<b>2 825 000</b>	<b>1284,1%</b>	
905	Aménagement des territoires	20	Immobilisations incorporelles	1 805 396	2 161 000	355 604	19,7%
		21	Immobilisations corporelles	17 049 300	125 000	- 16 924 300	-99,3%
		23	Immobilisations en cours	970 000	1 500 000	530 000	54,6%
<b>Aménagement des territoires</b>			<b>19 824 696</b>	<b>3 786 000</b>	<b>- 16 038 696</b>	<b>-80,9%</b>	
906	Action économique	20	Immobilisations incorporelles	200 000	21 800	- 178 200	-89,1%
		21	Immobilisations corporelles	1 500 000	2 858 200	1 358 200	90,5%
		23	Immobilisations en cours	-	-	-	0,0%
<b>Action économique</b>			<b>1 700 000</b>	<b>2 880 000</b>	<b>1 180 000</b>	<b>69,4%</b>	
907	Environnement	20	Immobilisations incorporelles	581 000	324 180	- 256 820	-44,2%
		21	Immobilisations corporelles	1 057 200	1 269 000	211 800	20,0%
		23	Immobilisations en cours	10 243 585	3 120 000	- 7 123 585	-69,5%
<b>Environnement</b>			<b>11 881 785</b>	<b>4 713 180</b>	<b>- 7 168 605</b>	<b>-60,3%</b>	
908	Transports	20	Immobilisations incorporelles	5 742 000	5 924 000	182 000	3,2%
		21	Immobilisations corporelles	47 151 600	36 505 000	- 10 646 600	-22,6%
		23	Immobilisations en cours	53 998 400	62 601 000	8 602 600	15,9%
<b>Transports</b>			<b>106 892 000</b>	<b>105 030 000</b>	<b>- 1 862 000</b>	<b>-1,7%</b>	
<b>Total dépenses</b>			<b>181 570 843</b>	<b>160 961 090</b>	<b>- 20 609 753</b>	<b>-11,4%</b>	



Le secteur des **transports** représente près de 65 % et porte sur les investissements effectués au titre de la voirie, du réseau ferré, des ports et aéroports et des transports non urbains et scolaires.

Les autres secteurs majeurs sont les services généraux avec près de 10 %, l'enseignement avec 7,40 %, le secteur de la culture, vie sociale, jeunesse et sports avec 5,10 %. L'environnement représente, quant à lui, près de 3 %.

## 6 - Les opérations d'ordre

Les opérations d'ordre comprennent les opérations patrimoniales (chapitre 925), les transferts entre sections (chapitres 926/946) ainsi que le virement de section (chapitres 951/953).

### Les opérations patrimoniales (chapitre 925)

Les opérations patrimoniales sont des opérations ne générant pas de flux financiers. Elles sont équilibrées en recette et en dépense et n'impactent ni le résultat global, ni la capacité d'autofinancement de la collectivité.

Les frais d'études sont transférés sur des comptes de travaux dès lors que ceux-ci sont suivis d'un commencement d'exécution. Ces opérations de retraitement sont budgétaires et impliquent l'émission de titres au compte 203 concerné et de mandats sur un compte de travaux (21 ou 23).

Ces mandats, réalisés sur un compte 21 ou 23 du chapitre 925, rendent alors la dépense éligible au FCTVA (taux de 16,404 % appliqué aux dépenses d'investissement concernées).

Pour l'exercice 2024, le montant estimé des transferts de ces frais d'études suivis de travaux est de 3,5 M€.

Pour bénéficier d'un taux concurrentiel (3,98 %) au regard du marché, nous avons contracté en 2023 un emprunt de 40 000 000 € avec une phase de mobilisation au 18 décembre 2024.

Pendant la phase de mobilisation, la CdC peut effectuer des décaissements et des remboursements qu'il convient de constater en opérations patrimoniales (compte 16449).

Dans le BP 2024, l'ensemble des opérations patrimoniales représente 43,5 M€.

### Les opérations de transfert entre sections (chapitres 926/946)

#### Les opérations d'amortissement

Au BP 2023, ces opérations présentent un solde prévisionnel de 132 M€ soit une dotation aux amortissements de 150 M€ (compte 6811) et des reprises de subventions pour 18 M€ (compte 777).

#### L'étalement des indemnités de remboursement anticipé

Les deux emprunts toxiques conclus par la Collectivité Territoriale de Corse, avec Dexia Crédit Local en 2007 et 2011, ont fait l'objet d'un refinancement lors des exercices 2015 et 2016.

Au regard de l'impact budgétaire élevé des indemnités de remboursement anticipé (IRA) dues lors de refinancements, les instructions budgétaires et comptables autorisent un étalement de charges.

Le mécanisme comptable concerne les IRA capitalisées et/ou payées et se matérialise en deux phases :

#### ➤ La comptabilisation des IRA

En l'occurrence, les IRA comptabilisées en 2015 et 2016 s'élevaient respectivement à 67,3 M€ et 52 M€ soit un total de 119,3 M€. Cette opération a donné lieu à l'émission de mandats pour ce montant au compte 6681.

#### ➤ L'étalement de la charge

L'étalement des IRA permet de lisser la charge sur une période ne pouvant excéder la durée initiale de l'emprunt restant à courir. Il se traduit par une opération d'ordre budgétaire ayant pour objet de rattacher à chaque exercice une part de la charge étalée, en l'espèce sur 14 ans.

Pour comptabiliser cet étalement, il convient d'émettre un mandat au compte 6862 (chapitre 946) et un titre au compte 4817 (chapitre 926) pour le montant de la part annuelle de l'indemnité étalée.

En conséquence, il convient donc de procéder à l'inscription d'une opération d'ordre budgétaire de 8,521 M€ concourant à dégager de l'autofinancement.

Le virement de section (chapitre 951 et 953)

Il concourt à l'équilibre des sections, l'excédent des recettes de fonctionnement permettant de financer les dépenses d'investissement.

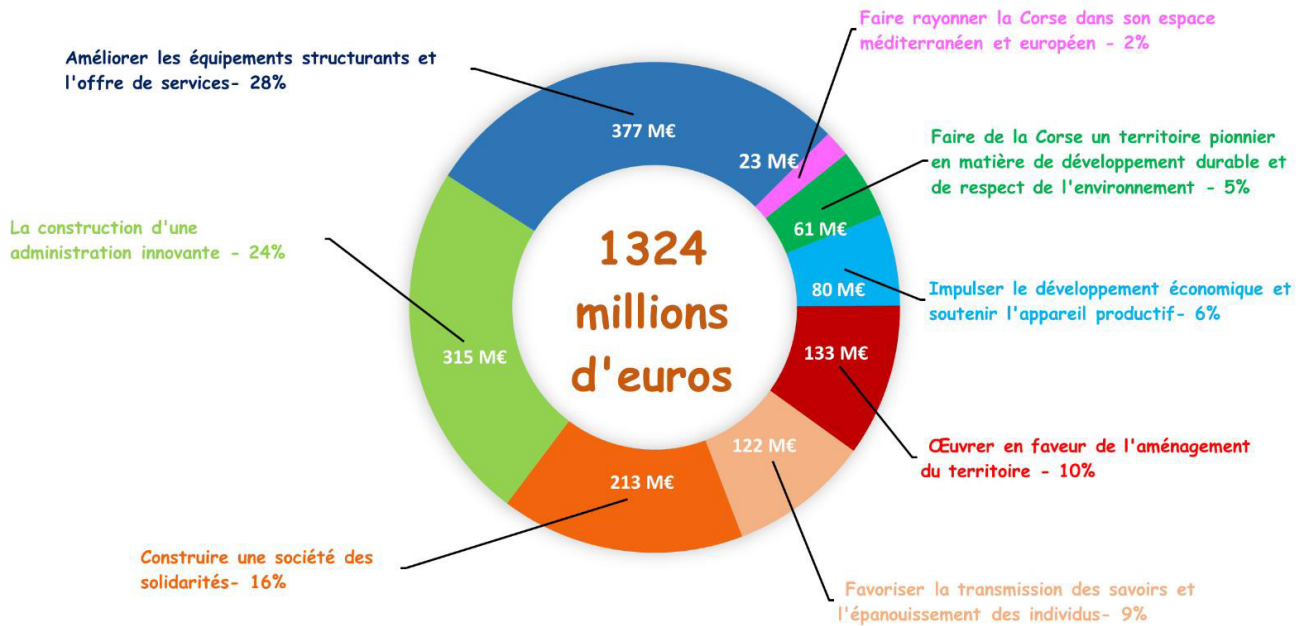
Le virement de section du présent BP s'élève à 14,751 M€.

**L'ensemble de ces opérations permet de déterminer l'autofinancement de l'exercice soit 155,273 M€.**

Pour mémoire, il s'élevait à 171,876 M€ en 2023.

## Partie B - Présentation des crédits budgétaires par politique publique

	AP	CPI	AE	CPF	TOTAL AUTORISATIONS	TOTAL CP
<b>Axe O</b> Axe O La construction d'une administration innovante	18 480 000	16 399 000	40 313 004	298 330 919	58 793 004	314 729 919
<b>Axe I</b> Axe I Construire une société des solidarités	3 530 000	5 320 000	20 192 699	207 646 000	23 722 699	212 966 000
<b>Axe II</b> Axe II Favoriser la transmission des savoirs et l'épanouissement des individus	34 877 000	39 139 300	86 775 000	83 342 512	121 652 000	122 481 812
<b>Axe III</b> Axe III Faire de la Corse un territoire pionnier en matière de développement durable et de respect de l'environnement	23 048 120	22 406 700	38 610 286	38 186 846	61 658 406	60 593 546
<b>Axe IV</b> Axe IV Œuvrer en faveur de l'aménagement du territoire	86 210 232	62 848 300	75 197 148	70 566 570	161 407 380	133 414 870
<b>Axe V</b> Axe V Améliorer les équipements structurants et l'offre de services	110 320 000	118 753 000	252 144 159	258 377 484	362 464 159	377 130 484
<b>Axe VI</b> Axe VI Impulser le développement économique et soutenir l'appareil productif	51 086 300	44 970 000	37 959 247	35 233 247	89 045 547	80 203 247
<b>Axe VII</b> Axe VII Faire rayonner la Corse dans son espace méditerranéen et européen	15 000 000	21 600 000	1 500 000	1 470 000	16 500 000	23 070 000
<b>TOTAL</b>	<b>342 551 652</b>	<b>331 436 300</b>	<b>552 691 543</b>	<b>993 153 578</b>	<b>895 243 195</b>	<b>1 324 589 878</b>





	AP	CPI	AE	CPF	Total Autorisations	Total CP
<b>Axe O - La construction d'une administration innovante et performante</b>	<b>18 480 000</b>	<b>16 399 000</b>	<b>40 313 004</b>	<b>298 330 919,36</b>	<b>58 793 004</b>	<b>314 729 919,36</b>
<b>Politique O.A Structurer l'administration territoriale</b>	<b>130 000</b>	<b>210 000</b>	<b>2 800 000</b>	<b>262 917 661,36</b>	<b>2 930 000</b>	<b>263 127 661,36</b>
C 612 - Communication	0	0	300 000	1 490 063,00	300 000	1 490 063,00
C 616 - Ressources humaines	130 000	210 000	2 500 000	261 427 598,36	2 630 000	261 637 598,36
<b>Politique O.B Assurer le fonctionnement, la compatibilité et la sécurisation des systèmes d'information</b>	<b>3 470 000</b>	<b>4 417 000</b>	<b>7 630 000</b>	<b>6 234 000,00</b>	<b>11 100 000</b>	<b>10 651 000,00</b>
C 614 - Systèmes d'information	3 470 000	4 417 000	7 630 000	6 234 000,00	11 100 000	10 651 000,00
<b>Politique O.C Élaborer un budget dans un cadre harmonisé</b>	<b>5 000 000</b>	<b>0</b>	<b>5 465 000</b>	<b>640 000,00</b>	<b>10 465 000</b>	<b>640 000,00</b>
C 613 - Finances	5 000 000	0	5 465 000	640 000,00	10 465 000	640 000,00
<b>Politique O.D Amorcer la structuration des grandes politiques par l'élaboration d'orientations et de feuilles de route</b>	<b>0</b>	<b>0</b>	<b>1 308 004</b>	<b>5 134 509,00</b>	<b>1 308 004</b>	<b>5 134 509,00</b>
C 611 - Fonctionnement des instances	0	0	1 308 004	5 134 509,00	1 308 004	5 134 509,00
<b>Politique O.E Mettre en place les procédures, les règlements et les outils nécessaires</b>	<b>9 800 000</b>	<b>11 692 000</b>	<b>22 870 000</b>	<b>23 081 500,00</b>	<b>32 670 000</b>	<b>34 773 500,00</b>
C 615 - Moyens généraux	8 300 000	4 922 000	22 570 000	20 388 000,00	30 870 000	25 310 000,00
C 617 - Bâtiments	1 500 000	6 770 000	300 000	2 693 500,00	1 800 000	9 463 500,00
<b>Politique O.F Jeter les bases d'une administration innovante capable de relever les défis du XXIème siècle</b>	<b>80 000</b>	<b>80 000</b>	<b>240 000</b>	<b>323 249,00</b>	<b>320 000</b>	<b>403 249,00</b>
C 618 - Innovation	80 000	80 000	240 000	323 249,00	320 000	403 249,00
<b>Axe I - Construire une société des solidarités</b>	<b>3 530 000</b>	<b>5 320 000</b>	<b>20 192 699</b>	<b>207 646 000,00</b>	<b>23 722 699</b>	<b>212 966 000,00</b>
<b>Politique I.A Le soutien aux personnes en difficulté sociale ou en insertion</b>	<b>40 000</b>	<b>0</b>	<b>10 270 299</b>	<b>42 628 000,00</b>	<b>10 310 299</b>	<b>42 628 000,00</b>
C 511 - Services sociaux	0	0	498 000	578 000,00	498 000	578 000,00
C 512 - Insertion - Lutte contre la précarité	40 000	0	9 772 299	42 050 000,00	9 812 299	42 050 000,00
<b>Politique I.B L'autonomie des personnes âgées ou en situation de handicap</b>	<b>2 450 000</b>	<b>1 792 770</b>	<b>6 304 700</b>	<b>139 631 120,00</b>	<b>8 754 700</b>	<b>141 423 890,00</b>
C 513 - Personnes âgées	2 450 000	1 792 770	2 728 700	85 053 060,00	5 178 700	86 845 830,00
C 514 - Personnes en situation de handicap	0	0	3 576 000	54 578 060,00	3 576 000	54 578 060,00
<b>Politique I.C La protection de l'enfance et de la famille</b>	<b>0</b>	<b>0</b>	<b>852 000</b>	<b>21 534 640,00</b>	<b>852 000</b>	<b>21 534 640,00</b>
C 515 - Famille - Enfance	0	0	852 000	21 534 640,00	852 000	21 534 640,00
<b>Politique I.D Un modèle de santé adapté aux spécificités de la Corse</b>	<b>1 040 000</b>	<b>3 527 230</b>	<b>2 765 700</b>	<b>3 852 240,00</b>	<b>3 805 700</b>	<b>7 379 470,00</b>
C 521 - Santé et services médico-sociaux	1 040 000	3 527 230	2 765 700	3 852 240,00	3 805 700	7 379 470,00
<b>Axe II - Favoriser la transmission des savoirs et l'épanouissement des individus</b>	<b>34 877 000</b>	<b>39 139 300</b>	<b>86 775 000</b>	<b>83 342 512,00</b>	<b>121 652 000</b>	<b>122 481 812,00</b>
<b>Politique II.A L'enseignement et la formation</b>	<b>19 400 000</b>	<b>21 943 250</b>	<b>48 500 000</b>	<b>52 913 378,00</b>	<b>67 900 000</b>	<b>74 856 628,00</b>
C 411 - Enseignement supérieur, recherche et diffusion	4 600 000	8 392 100	16 905 000	23 816 873,00	21 505 000	32 208 973,00
C 412 - Enseignement primaire et secondaire	12 500 000	12 801 150	12 550 000	10 670 000,00	25 050 000	23 471 150,00
C 421 - Formation professionnelle et apprentissage	2 000 000	500 000	17 900 000	17 436 505,00	19 900 000	17 936 505,00
C 461 - Orientations	300 000	250 000	1 145 000	990 000,00	1 445 000	1 240 000,00
<b>Politique II.B La Langue corse</b>	<b>900 000</b>	<b>687 900</b>	<b>7 900 000</b>	<b>3 300 000,00</b>	<b>8 800 000</b>	<b>3 987 900,00</b>
C 431 - Langue corse	900 000	687 900	7 900 000	3 300 000,00	8 800 000	3 987 900,00
<b>Politique II.C La culture</b>	<b>7 672 500</b>	<b>6 731 150</b>	<b>17 395 732</b>	<b>15 963 052,00</b>	<b>25 068 232</b>	<b>22 694 202,00</b>
C 442 - Culture	5 422 500	4 505 000	15 175 732	13 260 052,00	20 598 232	17 765 052,00
C 443 - Les musées, archives, BDP, centres culturels et FRAC	2 250 000	2 226 150	2 220 000	2 703 000,00	4 470 000	4 929 150,00
<b>Politique II.D Le patrimoine</b>	<b>4 442 000</b>	<b>7 087 000</b>	<b>5 104 268</b>	<b>2 595 617,00</b>	<b>9 546 268</b>	<b>9 682 617,00</b>
C 441 - Patrimoine	4 442 000	7 087 000	5 104 268	2 595 617,00	9 546 268	9 682 617,00
<b>Politique II.E Le sport et la jeunesse</b>	<b>2 462 500</b>	<b>2 690 000</b>	<b>7 800 000</b>	<b>8 490 000,00</b>	<b>10 262 500</b>	<b>11 180 000,00</b>
C 451 - Sports	2 462 500	2 540 000	6 780 000	7 350 000,00	9 242 500	9 890 000,00
C 452 - Jeunesse	0	150 000	1 020 000	1 140 000,00	1 020 000	1 290 000,00
<b>Politique II.F Vie sociale et citoyenne</b>	<b>0</b>	<b>0</b>	<b>75 000</b>	<b>80 465,00</b>	<b>75 000</b>	<b>80 465,00</b>
C 471 - Egalité entre les femmes et les hommes	0	0	75 000	80 465,00	75 000	80 465,00
<b>Axe III - Faire de la Corse un territoire pionnier en matière de développement durable et de respect de l'environnement</b>	<b>23 048 120</b>	<b>22 406 700</b>	<b>38 610 286</b>	<b>38 186 846,00</b>	<b>61 658 406</b>	<b>60 593 546,00</b>
<b>Politique III.A La politique de l'eau</b>	<b>11 000 000</b>	<b>12 825 000</b>	<b>8 914 080</b>	<b>8 914 080,00</b>	<b>19 914 080</b>	<b>21 739 080,00</b>
C 131 - Maîtrise de l'eau	11 000 000	12 825 000	8 914 080	8 914 080,00	19 914 080	21 739 080,00
<b>Politique III.B La protection de l'environnement et des biodiversités</b>	<b>8 548 120</b>	<b>6 701 700</b>	<b>29 516 206</b>	<b>29 122 766,00</b>	<b>38 064 326</b>	<b>35 824 466,00</b>
C 321 - Actions en faveur de l'environnement	8 548 120	6 277 800	28 746 206	28 329 706,00	37 294 326	34 607 506,00
C 322 - Protection de l'environnement	0	423 900	770 000	793 060,00	770 000	1 216 960,00
<b>Politique III.C L'énergie</b>	<b>3 500 000</b>	<b>2 880 000</b>	<b>180 000</b>	<b>150 000,00</b>	<b>3 680 000</b>	<b>3 030 000,00</b>
C 331 - Energie	3 500 000	2 880 000	180 000	150 000,00	3 680 000	3 030 000,00

	AP	CPI	AE	CPF	Total Autorisations	Total CP
<b>Axe IV - Œuvrer en faveur de l'aménagement du territoire</b>	<b>86 210 232</b>	<b>62 848 300</b>	<b>75 197 148</b>	<b>70 566 569,97</b>	<b>161 407 380</b>	<b>133 414 869,97</b>
<b>Politique IV.A La politique en faveur de l'intérieur et de la montagne</b>	<b>7 580 000</b>	<b>6 977 000</b>	<b>11 545 941</b>	<b>6 879 362,97</b>	<b>19 125 941</b>	<b>13 856 362,97</b>
<i>C 313 - Développement rural et territorial</i>	7 580 000	6 977 000	11 545 941	6 879 362,97	19 125 941	13 856 362,97
<b>Politique IV.B Les aides aux communes, intercommunalités et territoires</b>	<b>50 297 880</b>	<b>36 467 000</b>	<b>250 000</b>	<b>325 000,00</b>	<b>50 547 880</b>	<b>36 792 000,00</b>
<i>C 314 - Aides aux communes et groupements</i>	50 297 880	36 467 000	250 000	325 000,00	50 547 880	36 792 000,00
<b>Politique IV.C L'habitat</b>	<b>11 500 000</b>	<b>8 000 000</b>	<b>350 000</b>	<b>1 055 000,00</b>	<b>11 850 000</b>	<b>9 055 000,00</b>
<i>C 315 - Habitat logement</i>	11 500 000	8 000 000	350 000	1 055 000,00	11 850 000	9 055 000,00
<i>C 316 - Logement</i>	0	0	0	800 000,00	0	800 000,00
<b>Politique IV.D La prévention contre les incendies et la forêt</b>	<b>16 832 352</b>	<b>11 244 300</b>	<b>57 645 187</b>	<b>56 871 187,00</b>	<b>74 477 539</b>	<b>68 115 487,00</b>
<i>C 317 - Prévention contre les incendies</i>	16 832 352	11 244 300	57 645 187	56 871 187,00	74 477 539	68 115 487,00
<b>Politique IV.E L'accompagnement des collectivités à la planification territoriale</b>	<b>0</b>	<b>160 000</b>	<b>5 406 020</b>	<b>5 436 020,00</b>	<b>5 406 020</b>	<b>5 596 020,00</b>
<i>C 311 - Urbanisme</i>	0	160 000	5 406 020	5 436 020,00	5 406 020	5 596 020,00
<b>Axe V - Améliorer les équipements structurants et l'offre de services</b>	<b>110 320 000</b>	<b>118 753 000</b>	<b>252 144 159</b>	<b>258 377 484,00</b>	<b>362 464 159</b>	<b>377 130 484,00</b>
<b>Politique V.A La continuité territoriale</b>	<b>0</b>	<b>0</b>	<b>186 999 159</b>	<b>186 999 159,00</b>	<b>186 999 159</b>	<b>186 999 159,00</b>
<i>C 111 - Continuité territoriale</i>	0	0	186 999 159	186 999 159,00	186 999 159	186 999 159,00
<b>Politique V.B Les infrastructures routières</b>	<b>97 026 000</b>	<b>70 000 000</b>	<b>10 340 000</b>	<b>10 400 000,00</b>	<b>107 366 000</b>	<b>80 400 000,00</b>
<i>C 112 - Ex voirie départementale</i>	60 500 000	44 000 000	6 750 000	7 150 000,00	67 250 000	51 150 000,00
<i>C 113 - Ex routes territoriales (CTC)</i>	36 526 000	26 000 000	3 590 000	3 250 000,00	40 116 000	29 250 000,00
<b>Politique V.C Les infrastructures portuaires et aéroportuaires</b>	<b>4 974 000</b>	<b>14 000 000</b>	<b>2 120 000</b>	<b>1 620 000,00</b>	<b>7 094 000</b>	<b>15 620 000,00</b>
<i>C 114 - Infrastructures portuaires et aéroportuaires</i>	4 974 000	14 000 000	2 120 000	1 620 000,00	7 094 000	15 620 000,00
<b>Politique V.D Les transports ferroviaires et l'intermodalité</b>	<b>8 000 000</b>	<b>23 000 000</b>	<b>21 010 000</b>	<b>29 500 000,00</b>	<b>29 010 000</b>	<b>52 500 000,00</b>
<i>C 115 - Réseau ferré</i>	8 000 000	23 000 000	21 010 000	29 500 000,00	29 010 000	52 500 000,00
<b>Politique V.E - Les transports urbains et scolaires</b>	<b>0</b>	<b>0</b>	<b>31 455 000</b>	<b>29 404 325,00</b>	<b>31 455 000</b>	<b>29 404 325,00</b>
<i>C 116 - Transports interurbains et scolaires</i>	0	0	31 455 000	29 404 325,00	31 455 000	29 404 325,00
<b>Politique V.F L'aménagement et la transformation numériques de la Corse</b>	<b>320 000</b>	<b>11 753 000</b>	<b>220 000</b>	<b>454 000,00</b>	<b>540 000</b>	<b>12 207 000,00</b>
<i>C 121 - Réseau THD</i>	320 000	11 753 000	220 000	454 000,00	540 000	12 207 000,00
<b>Axe VI - Impulser le développement économique et soutenir l'appareil productif</b>	<b>51 086 300</b>	<b>44 970 000</b>	<b>37 959 247</b>	<b>35 233 247,00</b>	<b>89 045 547</b>	<b>80 203 247,00</b>
<b>Politique VI.A Le développement agricole et rural</b>	<b>26 586 300</b>	<b>20 790 000</b>	<b>16 178 550</b>	<b>16 810 550,00</b>	<b>42 764 850</b>	<b>37 600 550,00</b>
<i>C 211 - Agriculture</i>	20 150 300	17 910 000	16 078 550	16 078 550,00	36 228 850	33 988 550,00
<i>C 212 - Forêt</i>	6 436 000	2 880 000	100 000	732 000,00	6 536 000	3 612 000,00
<b>Politique VI.B Le soutien aux entreprises</b>	<b>20 500 000</b>	<b>19 350 000</b>	<b>6 619 920</b>	<b>6 741 920,00</b>	<b>27 119 920</b>	<b>26 091 920,00</b>
<i>C 213 - Action économique</i>	20 500 000	19 350 000	6 619 920	6 741 920,00	27 119 920	26 091 920,00
<b>Politique VI.C Le développement touristique</b>	<b>4 000 000</b>	<b>4 830 000</b>	<b>15 160 777</b>	<b>11 680 777,00</b>	<b>19 160 777</b>	<b>16 510 777,00</b>
<i>C 214 - Tourisme</i>	4 000 000	4 830 000	15 160 777	11 680 777,00	19 160 777	16 510 777,00
<b>Axe VII - Faire rayonner la Corse dans son espace méditerranéen et européen</b>	<b>15 000 000</b>	<b>21 600 000</b>	<b>1 500 000</b>	<b>1 470 000,00</b>	<b>16 500 000</b>	<b>23 070 000,00</b>
<b>Politique VII.A La programmation et la gestion des fonds européens</b>	<b>15 000 000</b>	<b>21 600 000</b>	<b>700 000</b>	<b>630 000,00</b>	<b>15 700 000</b>	<b>22 230 000,00</b>
<i>C 231 - Fonds européens</i>	0	0	40 000	40 000,00	40 000	40 000,00
<i>C 232 - Subvention globale</i>	15 000 000	21 600 000	660 000	590 000,00	15 660 000	22 190 000,00
<b>Politique VII.B La coopération territoriale</b>	<b>0</b>	<b>0</b>	<b>760 000</b>	<b>800 000,00</b>	<b>760 000</b>	<b>800 000,00</b>
<i>C 221 - Coopération décentralisée</i>	0	0	760 000	800 000,00	760 000	800 000,00
<b>Politique VII.C Les relations méditerranéennes, européennes et internationales</b>	<b>0</b>	<b>0</b>	<b>40 000</b>	<b>40 000,00</b>	<b>40 000</b>	<b>40 000,00</b>
<i>C 222 - Coopération internationale</i>	0	0	40 000	40 000,00	40 000	40 000,00
<b>Total</b>	<b>342 551 652</b>	<b>331 436 300</b>	<b>552 691 543</b>	<b>993 153 578,33</b>	<b>895 243 195</b>	<b>1 324 589 878,33</b>

## Axe I - Construire une société des solidarités

### Propositions budgétaires :

→ Crédit de paiement de fonctionnement de :

**207 646 000 €**

→ Crédit de paiement d'investissement de :

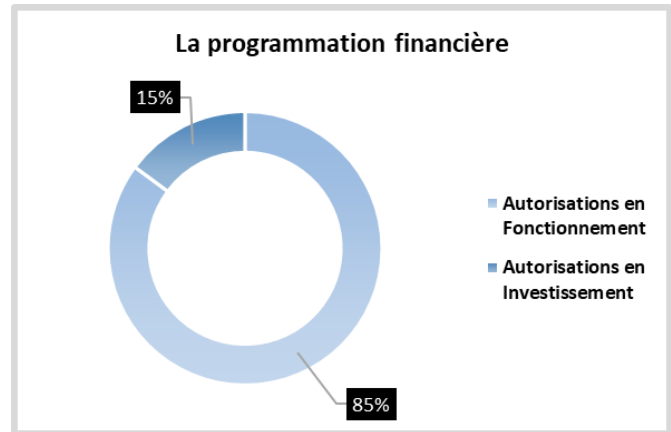
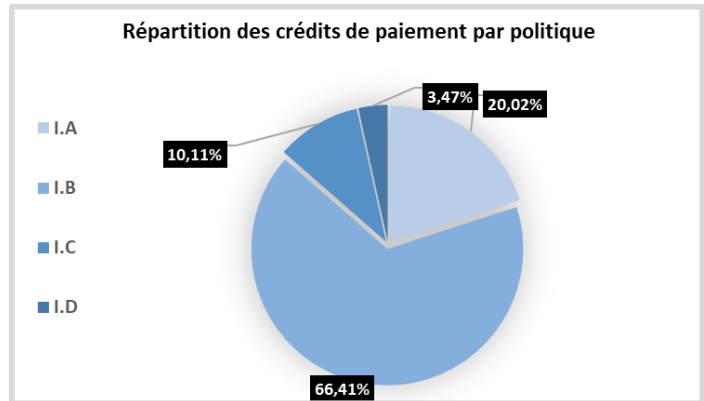
**5 320 000 €**

→ Autorisation d'engagement de :

**20 192 699 €**

→ Autorisation de programme de :

**3 530 000 €**



	AP	CPI	AE	CPF	Total Autorisations	Total CP
I.A Le soutien aux personnes en difficulté sociale ou en insertion	40 000	-	10 270 299	42 628 000	10 310 299	42 628 000
I.B L'autonomie des personnes âgées ou en situation de handicap	2 450 000	1 792 770	6 304 700	139 631 120	8 754 700	141 423 890
I.C La protection de l'enfance et de la famille	-	-	852 000	21 534 640	852 000	21 534 640
I.D Un modèle de santé adapté aux spécificités de la Corse	1 040 000	3 527 230	2 765 700	3 852 240	3 805 700	7 379 470
<b>TOTAL</b>	<b>3 530 000</b>	<b>5 320 000</b>	<b>20 192 699</b>	<b>207 646 000</b>	<b>23 722 699</b>	<b>212 966 000</b>

## Politique I.A - Le soutien aux personnes en difficulté sociale ou en insertion

	AP	CPI	AE	CPF	Total Autorisations	Total CP
<b>Politique I.A Le soutien aux personnes en difficulté sociale ou en insertion</b>	<b>40 000</b>	-	<b>10 270 299</b>	<b>42 628 000</b>	<b>10 310 299</b>	<b>42 628 000</b>
<i>Compétence 511 - Services sociaux</i>	-	-	498 000	578 000	498 000	578 000
<i>Programme 5111 Social</i>	-	-	498 000	578 000	498 000	578 000
<i>Compétence 512 - Insertion - Lutte contre la précarité</i>	40 000	-	9 772 299	42 050 000	9 812 299	42 050 000
<i>Programme 5120 Fonds de solidarité logement</i>	40 000	-	-	850 000	40 000	850 000
<i>Programme 5121 Insertion - précarité</i>	-	-	618 000	620 000	618 000	620 000
<i>Programme 5122 Programmes départementaux d'insertion</i>	-	-	7 654 299	2 680 000	7 654 299	2 680 000
<i>Programme 5123 RSA</i>	-	-	1 500 000	37 900 000	1 500 000	37 900 000

La Collectivité de Corse intervient à la fois dans le cadre du Code de l'action sociale et des familles (aides et actions obligatoires et facultatives opposables à tous), et par de nombreux dispositifs de soutien aux acteurs du champ social et médico-social (aides au fonctionnement, à l'installation, à l'investissement et à l'équipement).

L'article L. 121-3 du Code de l'Action et des Familles prévoit l'adoption, par la Collectivité de Corse, d'un « Règlement d'aide et d'action sociales » en termes de prestations individuelles ou collectives, obligatoires et facultatives le cas échéant.

L'aide et l'action sociales ainsi que l'action médico-sociale de la Collectivité de Corse sont gérées dans ce cadre, et la Collectivité de Corse intervient à tous les niveaux en faveur des publics en situation de besoin : l'aide aux personnes âgées et aux personnes handicapées.

## Politique I. B - L'autonomie des personnes âgées ou en situation de handicap

	AP	CPI	AE	CPF	Total Autorisations	Total CP
<b>Politique I.B L'autonomie des personnes âgées ou en situation de handicap</b>	<b>2 450 000</b>	<b>1 792 770</b>	<b>6 304 700</b>	<b>139 631 120</b>	<b>8 754 700</b>	<b>141 423 890</b>
<i>Compétence 513 - Personnes âgées</i>	2 450 000	1 792 770	2 728 700	85 053 060	5 178 700	86 845 830
<i>Programme 5131 APA</i>	-	-	-	67 999 030	-	67 999 030
<i>Programme 5134 Prestations aux personnes âgées (Hors APA)</i>	-	-	2 728 700	17 054 030	2 728 700	17 054 030
<i>Programme 5135 Plan de soutien à l'investissement des ESMS</i>	2 450 000	1 792 770	-	-	2 450 000	1 792 770
<i>Compétence 514 - Personnes en situation de handicap</i>	-	-	3 576 000	54 578 060	3 576 000	54 578 060
<i>Programme 5141 Personnes en situation de handicap</i>	-	-	3 576 000	54 578 060	3 576 000	54 578 060

L'état des lieux de l'offre et des besoins établi dans le cadre de l'élaboration du schéma de l'autonomie 2022-2026 de la Collectivité de Corse, ainsi que des diagnostics immobiliers menés par l'Agence Régionale de Santé auprès des ESMS de Corse ont permis de confirmer un constat pressenti d'une grande vétusté des locaux et des équipements. Aussi par délibération n° 22/114 du 29 juillet 2022, la Collectivité de Corse a lancé un plan massif de soutien à l'investissement (PSI) des établissements et services médico-sociaux à hauteur de 15 M€ déployé sur une durée de cinq années, entre 2022 et 2026 afin d'accompagner la modernisation des établissements, au service d'une meilleure qualité de prise en charge des usagers et d'amélioration des conditions de travail des salariés.

## Politique I. C - La protection de l'enfance et de la famille

	AP	CPI	AE	CPF	Total Autorisations	Total CP
<b>Politique I.C La protection de l'enfance et de la famille</b>	-	-	<b>852 000</b>	<b>21 534 640</b>	<b>852 000</b>	<b>21 534 640</b>
<i>Compétence 515 - Famille - Enfance</i>	-	-	852 000	21 534 640	852 000	21 534 640
<i>Programme 5151 Prestations de l'aide sociale à l'enfance</i>	-	-	800 000	21 482 640	800 000	21 482 640
<i>Programme 5153 Maison de l'enfance et de la famille</i>	-	-	52 000	52 000	52 000	52 000

La politique de protection de l'enfance vise à garantir la prise en compte des besoins fondamentaux de l'enfant, à soutenir son développement physique, affectif, intellectuel et social et à préserver sa sécurité, sa moralité et son éducation dans le respect de ses droits.

Elle comprend des actions de prévention, l'organisation du repérage et du traitement des situations de danger et la mise œuvre de dispositifs administratifs ou judiciaires visant à apporter un soutien pour assurer un maintien à

domicile mais aussi pour accueillir dans des accueils sécurisés l'enfant qui a besoin d'être extrait temporairement de son milieu familial.

Pour les prochaines années, plusieurs objectifs ont été retenus dans le futur Schéma directeur territorial visant à décliner un plan d'action pour une prise en charge coordonnée en faveur de l'enfance et de la famille en Corse pour la période 2022-2026.

La direction de la prévention sanitaire et de la promotion de la santé, a été retenue dans le cadre d'un appel à projet. Ce projet, à visée expérimentale dans un premier temps, a conduit notamment à la création de la « Maison de l'enfance et de la famille » afin d'accompagner l'enfant jusqu'à ses 11 ans en s'appuyant sur les actions développées en PMI.

## Politique I.D - Un modèle de santé adapté aux spécificités de la Corse

	AP	CPI	AE	CPF	Total Autorisations	Total CP
<b>Politique I.D Un modèle de santé adapté aux spécificités de la Corse</b>	<b>1 040 000</b>	<b>3 527 230</b>	<b>2 765 700</b>	<b>3 852 240</b>	<b>3 805 700</b>	<b>7 379 470</b>
<i>Compétence 521 - Santé et services médico-sociaux</i>	<i>1 040 000</i>	<i>3 527 230</i>	<i>2 765 700</i>	<i>3 852 240</i>	<i>3 805 700</i>	<i>7 379 470</i>
<i>Programme 5211 Action sanitaire et sociale</i>	<i>510 000</i>	<i>482 230</i>	<i>2 035 000</i>	<i>1 405 500</i>	<i>2 545 000</i>	<i>1 887 730</i>
<i>Programme 5212 Secteur médico social</i>	<i>-</i>	<i>-</i>	<i>51 400</i>	<i>126 400</i>	<i>51 400</i>	<i>126 400</i>
<i>Programme 5213 Prestations de la PMI</i>	<i>-</i>	<i>50 000</i>	<i>411 300</i>	<i>1 319 040</i>	<i>411 300</i>	<i>1 369 040</i>
<i>Programme 5214 Prestations du CPEF</i>	<i>-</i>	<i>30 000</i>	<i>209 000</i>	<i>166 300</i>	<i>209 000</i>	<i>196 300</i>
<i>Programme 5215 Prestations des fléaux sociaux</i>	<i>-</i>	<i>-</i>	<i>-</i>	<i>63 500</i>	<i>-</i>	<i>63 500</i>
<i>Programme 5216 Crèche territoriale</i>	<i>-</i>	<i>20 000</i>	<i>9 000</i>	<i>81 500</i>	<i>9 000</i>	<i>101 500</i>
<i>Programme 5217 Pietrapola</i>	<i>30 000</i>	<i>45 000</i>	<i>50 000</i>	<i>100 000</i>	<i>80 000</i>	<i>145 000</i>
<i>Programme 5218 Paie Crèche Letizia</i>	<i>-</i>	<i>-</i>	<i>-</i>	<i>590 000</i>	<i>-</i>	<i>590 000</i>
<i>Programme 5219 Bâtiments santé</i>	<i>500 000</i>	<i>2 900 000</i>	<i>-</i>	<i>-</i>	<i>500 000</i>	<i>2 900 000</i>

La Collectivité contribue au déploiement des politiques territoriales en matière de prévention, d'éducation pour la santé, de réduction des risques et de promotion de la santé ainsi qu'à la mise en œuvre des politiques nationales.

Elle développe des fonctions d'expertise, de recherche et développement, d'accompagnement à la mise en place de programmes innovants, d'évaluation, de communication, de production de référentiels et d'outils d'intervention, d'animation du réseau des professionnels du champ et développement des compétences des acteurs.

Son action s'inscrit dans une dynamique qui vise à mieux connaître, expliquer, préserver, protéger l'état de santé des populations.

Le partenariat engagé avec les acteurs en santé du territoire Corse a pour objet de promouvoir le bien-être de la population et de réduire les inégalités territoriales de santé.

Quant au programme 5219, après avoir rétabli l'état sanitaire de la source thermale de Pietrapola, la Collectivité de Corse assurera en 2024 la construction d'un chalet thermal dans le but de permettre une exploitation rapide et ainsi de conserver l'unique agrément thermal de Corse.

Il convient de rappeler que, compte tenu des contraintes fortes régissant l'activité thermale et des enjeux importants pour le territoire du Fium'Orbu Castellu et au-delà, une gouvernance pluripartite inédite s'est organisée autour d'un comité de suivi (composé d'élus du territoire, de scientifiques, des services compétents de la Collectivité de Corse et de l'ARS) destiné à diffuser un niveau d'information commun et d'engager conjointement les actions nécessaires.

## Axe II - Favoriser la transmission des savoirs et l'épanouissement des individus

### Propositions budgétaires :

→ Crédit de paiement de fonctionnement de :

**83 342 512 €**

→ Crédit de paiement d'investissement de :

**39 139 300 €**

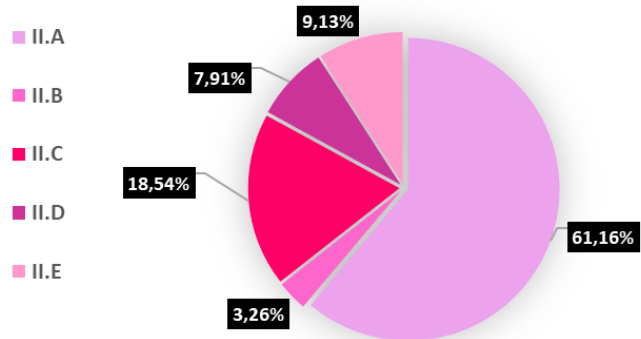
→ Autorisation d'engagement de :

**86 775 000 €**

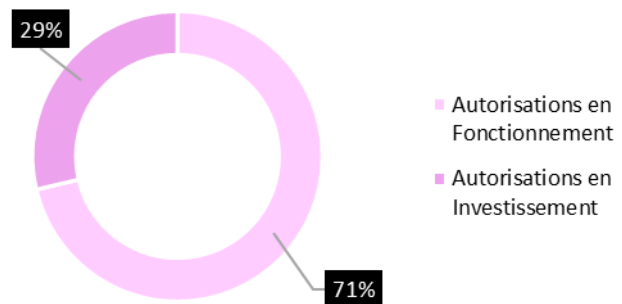
→ Autorisation de programme de :

**34 877 000 €**

Répartition des crédits de paiements par politique



La programmation financière



	AP	CPI	AE	CPF	Total Autorisations	Total CP
II.A L'enseignement et la formation	19 400 000	21 943 250	48 500 000	52 913 378	67 900 000	74 856 628
II.B La Langue corse	900 000	687 900	7 900 000	3 300 000	8 800 000	3 987 900
II.C La culture	7 672 500	6 731 150	17 395 732	15 963 052	25 068 232	22 694 202
II.D Le patrimoine	4 442 000	7 087 000	5 104 268	2 595 617	9 546 268	9 682 617
II.E Le sport et la jeunesse	2 462 500	2 690 000	7 800 000	8 490 000	10 262 500	11 180 000
II.F Egalité femmes hommes	-	-	75 000	80 465	75 000	80 465
<b>TOTAL</b>	<b>34 877 000</b>	<b>39 139 300</b>	<b>86 775 000</b>	<b>83 342 512</b>	<b>121 652 000</b>	<b>122 481 812</b>

## Politique II.A - L'enseignement et la formation

	AP	CPI	AE	CPF	Total Autorisations	Total CP
<b>Politique II.A L'enseignement et la formation</b>	<b>19 400 000</b>	<b>21 943 250</b>	<b>48 500 000</b>	<b>52 913 378</b>	<b>67 900 000</b>	<b>74 856 628</b>
<i>Compétence 411 - Enseignement supérieur, recherche et diffusion</i>	4 600 000	8 392 100	16 905 000	23 816 873	21 505 000	32 208 973
<i>Programme 4110 IUFM</i>	-	100 000	-	-	-	100 000
<i>Programme 4111 Université travaux</i>	2 900 000	2 200 000	-	-	2 900 000	2 200 000
<i>Programme 4112 Recherche et diffusion</i>	1 600 000	1 300 000	1 325 000	1 154 378	2 925 000	2 454 378
<i>Programme 4113 Enseignement supérieur</i>	-	-	2 000 000	1 400 000	2 000 000	1 400 000
<i>Programme 4114 Formations sanitaires sociales supérieures</i>	100 000	100 000	8 500 000	6 000 000	8 600 000	6 100 000
<i>Programme 4115 Réussite et vie étudiante</i>	-	300 000	3 500 000	1 900 000	3 500 000	2 200 000
<i>Programme 4116 Accompagnement éducatif territorial</i>	-	-	700 000	400 000	700 000	400 000
<i>Programme 4117 Matrice Université de Corse</i>	-	4 392 100	-	12 462 495	-	16 854 595
<i>Programme 4119 Diffusion CST2I</i>	-	-	880 000	500 000	880 000	500 000
<i>Compétence 412 - Enseignement primaire et secondaire</i>	12 500 000	12 801 150	12 550 000	10 670 000	25 050 000	23 471 150
<i>Programme 4121 EPLE - Travaux de bâtiment</i>	3 900 000	7 500 000	-	-	3 900 000	7 500 000
<i>Programme 4122 EPLE - Maintenance générale</i>	1 000 000	650 000	1 000 000	750 000	2 000 000	1 400 000
<i>Programme 41220 EPLE - Logements de fonction</i>	-	100 000	50 000	20 000	50 000	120 000
<i>Programme 4123 EPLE - Mise en sécurité sûreté</i>	400 000	251 150	-	-	400 000	251 150
<i>Programme 4124 EPLE - Aménagement numérique</i>	1 500 000	1 300 000	100 000	50 000	1 600 000	1 350 000
<i>Programme 4125 EPLE - Performance énergétique</i>	1 000 000	800 000	-	-	1 000 000	800 000
<i>Programme 4126 EPLE - Hygiène alimentaire</i>	500 000	200 000	-	-	500 000	200 000
<i>Programme 4127 EPLE - Equipements sportifs</i>	2 400 000	300 000	-	-	2 400 000	300 000
<i>Programme 41270 EPLE - Bâtiment CSJC</i>	200 000	400 000	100 000	100 000	300 000	500 000
<i>Programme 4128 Fonctionnement général des EPLE</i>	-	-	10 000 000	8 800 000	10 000 000	8 800 000
<i>Programme 4129 Equipement général des EPLE</i>	1 600 000	1 300 000	100 000	50 000	1 700 000	1 350 000
<i>Programme 41290 Education second degré - EPLE</i>	-	-	1 200 000	900 000	1 200 000	900 000
<i>Compétence 421 - Formation professionnelle et apprentissage</i>	2 000 000	500 000	17 900 000	17 436 505	19 900 000	17 936 505
<i>Programme 4211 Formation professionnelle Apprentissage</i>	2 000 000	500 000	16 200 000	15 000 000	18 200 000	15 500 000
<i>Programme 4212 Formation Professionnelle - FSE</i>	-	-	1 700 000	2 436 505	1 700 000	2 436 505
<i>Compétence 461 - Orientations</i>	300 000	250 000	1 145 000	990 000	1 445 000	1 240 000
<i>Programme 4610 Orientation TLV</i>	-	50 000	900 000	880 000	900 000	930 000
<i>Programme 4611 Mission ANLY prospective</i>	-	-	75 000	60 000	75 000	60 000
<i>Programme 4612 Actions transversales - Education</i>	300 000	200 000	170 000	50 000	470 000	250 000

La Collectivité de Corse continue de mettre en place un développement cohérent des dispositifs de formation favorisant :

- La socialisation des publics en difficulté,
- La qualification des personnes en recherche d'activité,
- La professionnalisation des acteurs de la vie économique, sociale et culturelle.

La CdC se dotera d'un PPI couvrant la période 2024-2027 qui intègrera cet axe réglementaire, ainsi que des évolutions notables concernant l'aménagement pédagogique par restructuration/extension d'établissements, l'accueil en internat par la réhabilitation, la construction de nouveaux bâtiments.

- Mise en accessibilité PMR : CS LAETITIA BONAPARTE, CSTPM MONTESORU, LYCEE JEAN-PAUL DE ROCCA SERRA
- Internats : CS PAOLI (Rénovation totale), CS CLEMENCEAU (Rénovation deux étages)
- Aménagements pédagogiques: CSTPM MONTESORU (restructuration Bat A, B et CDI), CS CLEMENCEAU (rénovation bâtiment section arts plastiques)
- Construction nouvelles : Collèges de BALEONE et ORABONA (pôle des sciences), CAMPUS AGRI U RIZZANESE (bâtiment de transformation), LPMA J.FAGGIANELLI (Surélévation bâtiment atelier et construction du centre de sécurité maritime).
- Aménagements divers : Collèges Albert FERRACCI, Léon BOUJOT et Maria de PERETTI : construction de préaux.

## Politique II.B - La Langue corse

	AP	CPI	AE	CPF	Total Autorisations	Total CP
<b>Politique II.B La Langue corse</b>	<b>900 000</b>	<b>687 900</b>	<b>7 900 000</b>	<b>3 300 000</b>	<b>8 800 000</b>	<b>3 987 900</b>
Compétence 431 - Langue corse	900 000	687 900	7 900 000	3 300 000	8 800 000	3 987 900
Programme 4311 Langue corse Promotion - Développement - Diffusion	500 000	400 000	4 700 000	2 000 000	5 200 000	2 400 000
Programme 4312 Langue corse Culture	-	-	700 000	500 000	700 000	500 000
Programme 4313 Langue corse Charte Collectivité	400 000	287 900	2 500 000	800 000	2 900 000	1 087 900

Dans le cadre de la politique linguistique voulue et défendue par la Collectivité de Corse ces dernières années, notamment à travers les votes de la délibération n°22/088 du 30 juin 2022 portant sur « l'immersion comme stratégie au service de l'apprentissage et la pratique de la langue corse » et de la délibération n°22/165 du 24 novembre 2022 relative au rapport d'orientation sur la politique linguistique, le budget 2024 pour la langue corse prendra en compte les orientations politiques du Conseil exécutif de Corse et l'exécution du CPER langue corse 2021-2027.

Ainsi, si les deux principaux champs d'action restent, l'éducation et la société, les domaines d'intervention auront pour objectifs de :

- rendre la langue accessible en investissant tous les domaines de la vie publique et en proposant des formations pour tous ;
- multiplier et créer les espaces de corsophonies tant au niveau de l'échange entre individus que d'espaces de promotion (artistiques, commerciaux, nouvelles technologies, réseaux sociaux, etc.).

À ces actions spécifiques de promotion de l'immersion s'ajoutent la poursuite et l'amplification d'actions de promotion et de diffusion de la langue corse, plus « classiques », telles que :

- a Cartula di a lingua ;
- a Festa di a lingua ;
- le soutien aux sites bilingues des 1<sup>er</sup> et 2<sup>nd</sup> degré et aux actions pédagogiques en langue corse ;
- bourse aux étudiants Maestranza ;
- la création de ressources pédagogiques en corse ;
- la poursuite du plan media & lingua corsa pour le soutien aux médias insulaires dans la promotion et la réalisation de projets en langues corses.

L'année 2024 verra également une mise à jour du règlement des aides.

## Politique II.C - La culture

	AP	CPI	AE	CPF	Total Autorisations	Total CP
<b>Politique II.C La culture</b>	<b>7 672 500</b>	<b>6 731 150</b>	<b>17 395 732</b>	<b>15 963 052</b>	<b>25 068 232</b>	<b>22 694 202</b>
Compétence 442 - Culture	5 422 500	4 505 000	15 175 732	13 260 052	20 598 232	17 765 052
Programme 4420 Culture - Dotations Syndicats Mixtes	1 200 000	-	2 247 332	2 132 332	3 447 332	2 132 332
Programme 4423 Culture	4 217 500	4 500 000	12 913 400	11 117 720	17 130 900	15 617 720
Programme 4424 Mécenat	5 000	5 000	15 000	10 000	20 000	15 000
Compétence 443 - Les musées, archives, BDP, centres culturels, FRAC	2 250 000	2 226 150	2 220 000	2 703 000	4 470 000	4 929 150
Programme 4430 BDP	570 000	350 000	450 000	380 000	1 020 000	730 000
Programme 4431 Centre culturel Sainte Lucie de Tallanu	-	120 000	-	-	-	120 000
Programme 4432 Musée de la Corse	920 000	450 000	350 000	424 000	1 270 000	874 000
Programme 4433 Musée de Livia	116 000	45 850	60 000	80 000	176 000	125 850
Programme 4434 Musée de Sartè	-	80 300	100 000	120 000	100 000	200 300
Programme 4435 Fonds Régional d'Art Contemporain	190 000	130 000	395 000	300 000	585 000	430 000
Programme 4436 Cinémathèque	80 000	100 000	460 000	295 000	540 000	395 000
Programme 4438 Musée d'Aleria	224 000	350 000	139 000	204 000	363 000	554 000
Programme 4439 Musée de Merusaglia	50 000	400 000	25 000	400 000	75 000	800 000
Programme 44390 Sites Archéologiques et musées	100 000	200 000	241 000	500 000	341 000	700 000

En 2024, la Collectivité de Corse continuera à soutenir les lieux et structures de création et de diffusion, d'enseignement artistique, les équipes artistiques, et les festivals dont les activités se déroulent en Corse. Elle



poursuivra la structuration des filières culturelles (convention Onda), ainsi que son effort en faveur de la création dans le cadre de l'appel à projets « Leghje e Cumedie ». Dans le domaine du Cinéma et de l'Audiovisuel, la Collectivité de Corse poursuivra sa politique de structuration du secteur à travers son soutien à l'émergence des talents, à la création et à la production audiovisuelle et cinématographique. La Collectivité de Corse continuera d'accompagner le développement des opérations d'éducation à l'image et la formation professionnelle et continue.

Elle œuvrera également à contribuer à la présence et au rayonnement de la culture corse lors d'évènements professionnels ou les grands festivals nationaux et internationaux (festival d'Avignon, festival de Cannes, Salon du livre de Blois ou encore Foire du livre de Bruxelles...) ou encore par des actions de coopération internationales (Catalogne, Turquie, Maroc).

Les participations aux syndicats mixtes comme le Conservatoire Henri Tomasi et Giussani sont dès cette année gérés sur le programme 4420.

En termes de formation artistique et d'accès à la culture, le nouveau schéma territorial de la formation initiale artistique et culturelle pour la période 2024/2028 sera présenté avec pour socle le Conservatoire Henri Tomasi et les pôles territoriaux de Formation initiale, et pour objectif la construction de parcours de formation artistique, intégrant la notion d'éducation artistique et culturelle au travers notamment de la convention Etat/Région.

S'agissant de la lecture publique, la mise en œuvre du schéma territorial de la lecture publique offre aujourd'hui une meilleure visibilité des médiathèques territoriales et de leur réseau (bibliothèques municipales, relais-lecture). La dynamique d'animations sur ce réseau permettra de déployer une offre culturelle de plus en plus riche et diversifiée. Une réorganisation de la desserte permettra la captation des publics éloignés ou empêchés.

Dans le domaine de l'audiovisuel et du cinéma, la Collectivité de Corse apporte son soutien à la mise en place de formations structurantes en prise directe avec les besoins des entreprises et des diffuseurs de la Corse et les évolutions du secteur. Dans le cadre du projet de BTS audiovisuel prévu au Lycée Giocante de Casabianca à Bastia, la Collectivité de Corse financera équiperment de l'établissement.

Concernant la diffusion et la politique en faveur de l'exploitation cinématographique, la Collectivité de Corse renforce les actions autour du cinéma itinérant afin de redynamiser les villes et villages plus reculés et de garantir l'accès à la culture dans les territoires non desservis de l'île. La mise en place de ce projet coordonné par les exploitants de l'île permet également aux structures en charge du dispositif d'éducation à l'image « Ma classe au cinéma » de déployer leurs actions dans les zones rurales. Cette initiative devrait être lancée pour l'année scolaire 2024/2025. L'accent sera également porté sur la mise en place d'un réseau de médiateurs culturels ayant pour mission de porter la culture cinématographique vers les publics jeunes ou éloignés. Cet axe est intégré dans la nouvelle convention de coopération pour le cinéma et l'image animée 2023-2025 conclue entre l'Etat, le CNC et la Collectivité de Corse.

## Politique II. D - Le patrimoine

	AP	CPI	AE	CPF	Total Autorisations	Total CP
<b>Politique II.D Le patrimoine</b>	<b>4 442 000</b>	<b>7 087 000</b>	<b>5 104 268</b>	<b>2 595 617</b>	<b>9 546 268</b>	<b>9 682 617</b>
Compétence 441 - Patrimoine	4 442 000	7 087 000	5 104 268	2 595 617	5 440 000	8 302 000
Programme 4411 Patrimoine - Restauration	4 035 000	4 000 000	1 250 000	1 500 000	5 285 000	5 500 000
Programme 4412 Bâtiments patrimoniaux et culturels	-	2 680 000	-	-	-	2 680 000
Programme 4413 Devoir de mémoire - Archives	30 000	30 000	30 000	30 000	60 000	60 000
Programme 4414 Mécénat	-	-	10 000	10 000	-	10 000
Programme 4416 Patrimoine - Projets européens	377 000	377 000	3 719 268	1 003 617	-	-
Programme 44190 Citadelle de Corte - Citadella XXI	-	-	95 000	52 000	95 000	52 000

Le budget 2024 en investissement s'inscrit dans la mise en œuvre des projets validés, notamment en maîtrise d'ouvrage et leur corollaire de la mise en valeur, ainsi qu'un volume conséquent de financements notamment sur l'immobilier classé.

L'année 2024 sera marquée par le démarrage des travaux du programme PEI de Corti et des études et travaux sur le site Montlaur en cours de validation sur le PTIC, diagnostics et Moe sur la Cathédrale d'Ajaccio, démarrage des travaux sur les tours de Fautea et Nonza, reprise des désordres sur les chapelles à fresques et travaux d'urgence sur la maison Maestracci.

Le programme 4416 regroupe les projets européens du patrimoine (GRITACCESS, Via patrimonia, etc.) qui vont permettre de générer des recettes à la Collectivité de Corse.

La CdC a pour objectif de poursuivre la programmation et la mise en œuvre de bâtiments culturels et patrimoniaux.

Sur le volet patrimonial, la CdC poursuivra les travaux de restauration du Château de Punta (Tranche 2 – cofinancée PEI) ainsi que les études portant sur le centre d'interprétation de Cucuruzzu au titre du programme 4412.

## Politique II.E - Le sport et la jeunesse

	AP	CPI	AE	CPF	Total Autorisations	Total CP
<b>Politique II.E Le sport et la jeunesse</b>	<b>2 462 500</b>	<b>2 690 000</b>	<b>7 800 000</b>	<b>8 490 000</b>	<b>10 262 500</b>	<b>11 180 000</b>
Compétence 451 - Sports	2 462 500	2 540 000	6 780 000	7 350 000	9 242 500	9 890 000
Programme 4512 CNDS	-	-	1 400 000	1 622 000	1 400 000	1 622 000
Programme 4513 Investir pour le CSJC	-	40 000	2 150 000	2 357 700	2 150 000	2 397 700
Programme 4514 Aider le sport	2 462 500	2 500 000	3 230 000	3 370 300	5 692 500	5 870 300
Compétence 452 - Jeunesse	-	150 000	1 020 000	1 140 000	1 020 000	1 290 000
Programme 4521 Aides en faveur de la jeunesse	-	150 000	900 000	1 000 000	900 000	1 150 000
Programme 4522 Mobilité internationale des jeunes	-	-	120 000	140 000	120 000	140 000

Dans le domaine du sport, afin de promouvoir la pratique sportive, la préservation de l'environnement, le développement durable, la santé, la solidarité et le vivre ensemble, l'année 2024 permettra l'organisation et le soutien à diverses manifestations et initiatives.

La Collectivité de Corse finance également, avec le programme 4514 « Aider le sport », la promotion et le développement des activités physiques et sportives du territoire.

Depuis 2018, le CSJC est régie de manière autonome. La convention d'objectifs et de moyens adoptée par la délibération N° 20/221 AC du 21/12/2020 est en vigueur depuis le 1<sup>er</sup> janvier 2021, conformément aux statuts du CSJC. Elle établit le montant sur ce programme du soutien au fonctionnement du CSJC, et complète le soutien à l'investissement dorénavant confié à la Direction des infrastructures d'enseignement.

Dans le domaine de la jeunesse, en outre et depuis l'adoption en janvier 2022 du nouveau RDA en faveur de la Jeunesse, l'accent est porté sur :

- le soutien aux jeunes en développant leur pouvoir d'agir, en les accompagnant dans leurs initiatives à travers des nouvelles aides Animazione et Mobighjovani ; et toujours par le recueil de leur parole au sein d'ateliers participatifs,

- le soutien aux territoires pour répondre à leurs besoins d’accompagnement et de projets avec la jeunesse et poursuivre l’effort déjà entrepris de soutien auprès des associations : des expérimentations seront menées au cœur des territoires.

L’appli GHJUVENTU, lancée en septembre 2023 dans l’objectif de dématérialiser une partie des aides destinées aux jeunes, a vocation à s’étendre aux différentes aides jeunesse et le pilotage de ce projet se poursuit afin d’améliorer sa visibilité et son contenu, avec comme objectif de mieux informer les jeunes et leur famille.

## Politique II.F – Egalité femmes hommes

	AP	CPI	AE	CPF	Total Autorisations	Total CP
<b>Politique II.F Egalité femmes hommes</b>	-	-	<b>75 000</b>	<b>80 465</b>	<b>75 000</b>	<b>80 465</b>
<i>Compétence 471 - Egalité entre les hommes et les femmes</i>	-	-	75 000	80 465	75 000	80 465
<i>Programme 4710 Egalité femmes hommes</i>	-	-	75 000	80 465	75 000	80 465

La Collectivité de Corse pilote et structure une politique en matière d’égalité femmes-hommes. En conformité avec la Charte européenne pour l’égalité des femmes et des hommes dans la vie locale, signée le 8 mars 2019, et en application de la loi du 6 août 2019, la Collectivité a élaboré ses deux premiers plans d’action égalité femmes-hommes pour la période 2021-2023, adoptés à l’unanimité par l’Assemblée de Corse lors de la session du 25 février 2021. Ces deux plans d’actions pluriannuels s’articulent en deux volets : un volet interne (plan sur l’égalité professionnelle) et un volet externe (plan d’action sur les politiques publiques) qui rentrent en phase opérationnelle.

L’année 2024 représente l’année de renouvellement des plans d’action égalité femmes-hommes de la Collectivité de Corse, et potentiellement celle de la signature du CPER.

A ce titre, il est notamment prévu :

- D’organiser, via un accord-cadre à lancer en 2024, des temps de formations et de sensibilisation à destination des élus et des services sur différentes thématiques liées à l’égalité femmes-hommes, et notamment la budgétisation sensible au genre ;
- De poursuivre l’organisation d’opérations de communication autour des dates du 8 mars, voire du 25 novembre ;
- De produire le jeu de sensibilisation « E tù, chì ne pensi ? », actuellement au stade du prototype, afin de l’expérimenter.

## Axe III - Faire de la Corse un territoire pionnier en matière de développement durable et de respect de l'environnement

### Propositions budgétaires :

→ Crédit de paiement de fonctionnement de :

**38 186 846 €**

→ Crédit de paiement d'investissement de :

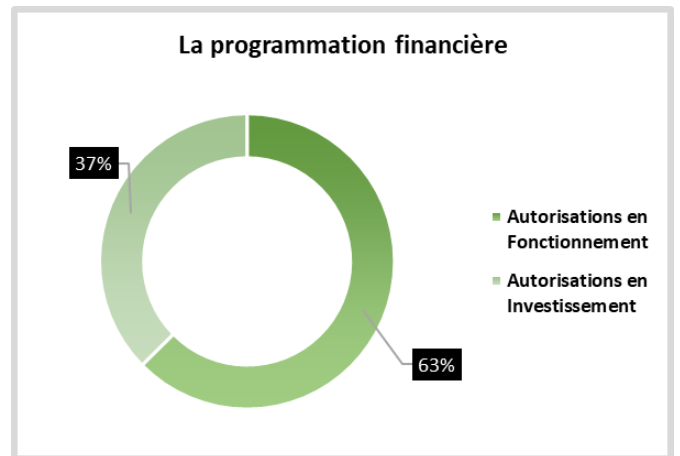
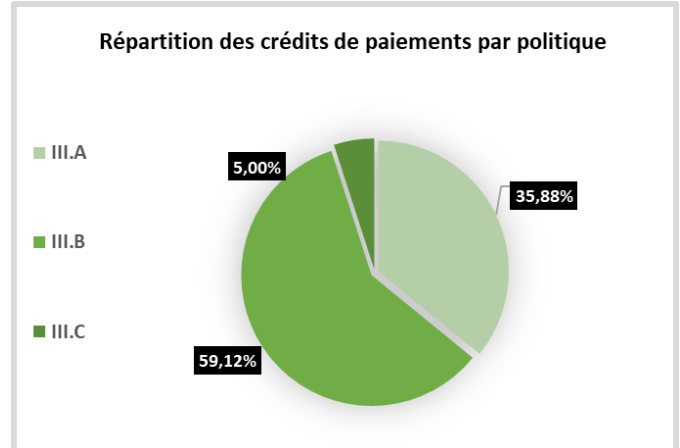
**22 406 700 €**

→ Autorisation d'engagement de :

**38 610 286 €**

→ Autorisation de programme de :

**23 048 120 €**



	AP	CPI	AE	CPF	Total Autorisations	Total CP
III.A La politique de l'eau	11 000 000	12 825 000	8 914 080	8 914 080	19 914 080	21 739 080
III.B La protection de l'environnement et des biodiversités	8 548 120	6 701 700	29 516 206	29 122 766	38 064 326	35 824 466
III.C L'énergie	3 500 000	2 880 000	180 000	150 000	3 680 000	3 030 000
<b>TOTAL</b>	<b>23 048 120</b>	<b>22 406 700</b>	<b>38 610 286</b>	<b>38 186 846</b>	<b>61 658 406</b>	<b>60 593 546</b>

## Politique III.A - La politique de l'eau

	AP	CPI	AE	CPF	Total Autorisations	Total CP
<b>Politique III.A La politique de l'eau</b>	<b>11 000 000</b>	<b>12 825 000</b>	<b>8 914 080</b>	<b>8 914 080</b>	<b>19 914 080</b>	<b>21 739 080</b>
<i>Compétence 131 - Maîtrise de l'eau</i>	11 000 000	12 825 000	8 914 080	8 914 080	19 914 080	21 739 080
<i>Programme 1310 Office d'Equipement Hydraulique de Corse</i>	11 000 000	10 540 000	8 914 080	8 914 080	19 914 080	19 454 080
<i>Programme 1311 OEHC - Opérations sous maîtrise d'ouvrage CdC</i>	-	2 285 000	-	-	-	2 285 000

La dotation de fonctionnement versée chaque année est destinée à combler la relative faiblesse des produits d'exploitation que les ventes d'eau brute et d'autres activités commerciales non concurrentielles procurent à l'office. La dotation assure notamment le financement des missions d'aménagement hydraulique conférées à l'établissement et contribue à l'équilibre des activités d'exploitant.

Au stade du BP 2024, l'ouverture d'une AP de 11 M€ est sollicitée par l'office. Cette AP doit notamment permettre d'engager des travaux de maillage en DN600mm afin d'améliorer la desserte en eau du réseau ouest d'AIACCIU, d'initier les démarches en vue de la création de nouveaux périmètres d'irrigation et de poursuivre les opérations de mise à niveau des ouvrages de la concession. Ces opérations devraient être financées par la collectivité à des taux compris entre 80 % et 100 %.

Les opérations réalisées sous maîtrise d'ouvrage de la CdC, regroupées au sein du programme 1311, sont directement imputées au budget de la collectivité : *Réhabilitation de la station de pompage d'ALZITONE ; Réhabilitation de la prise du GOLU - 1ère tranche ; Renforcement de la canalisation de prise du FIUMORBU - 1ère tranche ; Amélioration des transferts dans le SUD-EST (surpresseur Portivechju) ; Construction d'une nouvelle station de pompage à PERI ; Études pour la réalisation d'un dessableur sur la prise du GOLU ; Amélioration des transferts PO Nord - PO Centre - 2ème tranche – Conduites ; Réhabilitation de la station de pompage d'ALZITONE - Tranche 2 ; Etudes et reconnaissances relatives au renforcement de la canalisation de prise du FIUMORBU - 3ème tranche.*

## Politique III.B - La protection de l'environnement et des biodiversités

	AP	CPI	AE	CPF	Total Autorisations	Total CP
<b>Politique III.B La protection de l'environnement et des biodiversités</b>	<b>8 548 120</b>	<b>6 701 700</b>	<b>29 516 206</b>	<b>29 122 766</b>	<b>38 064 326</b>	<b>35 824 466</b>
<i>Compétence 321 - Actions en faveur de l'environnement</i>	8 548 120	6 277 800	28 746 206	28 329 706	21 366 288	22 939 468
<i>Programme 3210 Office de l'environnement de la Corse - OEC</i>	-	-	13 000 000	13 000 000	13 000 000	13 000 000
<i>Programme 32100 OEC - Gestion des déchets</i>	2 000 000	1 000 000	100 000	100 000	-	-
<i>Programme 32101 OEC - Actions</i>	5 300 000	2 040 000	2 877 038	2 877 038	-	-
<i>Programme 32102 PNRC</i>	-	-	5 566 000	5 566 000	-	-
<i>Programme 3214 Laboratoire d'analyse</i>	-	-	4 825 168	4 825 168	4 825 168	4 825 168
<i>Programme 32140 Préfiguration laboratoire régional</i>	-	-	85 000	85 000	85 000	85 000
<i>Programme 3215 Sites ENS - Soutien des partenaires</i>	773 120	2 120 800	998 000	1 110 000	1 771 120	3 230 800
<i>Programme 3216 Littoral</i>	40 000	154 000	39 000	60 500	79 000	214 500
<i>Programme 3218 Sites ENS</i>	200 000	530 000	1 200 000	600 000	1 400 000	1 130 000
<i>Programme 32190 Espaces et sites de pleine nature ESPN</i>	235 000	433 000	56 000	106 000	291 000	539 000
<i>Compétence 322 - Protection de l'environnement</i>	-	423 900	770 000	793 060	770 000	1 216 960
<i>Programme 3221 Protection des milieux aquatiques</i>	-	248 400	-	141 780	-	390 180
<i>Programme 32210 RN étang de Biguglia - Chjurlinu</i>	-	112 500	-	-	-	-
<i>Programme 32211 Plan de communication MASS</i>	-	-	-	8 000	-	-
<i>Programme 3223 Lutte anti vectorielle</i>	-	18 000	550 000	315 000	550 000	333 000
<i>Programme 3224 Génie sanitaire et écologique</i>	-	45 000	200 000	120 000	200 000	165 000
<i>Programme 3225 SDAGE</i>	-	-	20 000	158 280	20 000	158 280
<i>Programme 3226 Plan régional Santé Environnement</i>	-	-	-	50 000	-	-

La politique des **Espaces Naturels Sensibles (ENS)** répond aux trois piliers du développement durable : environnemental par la préservation des paysages et de la biodiversité, économique par la création d'une « activité verte » et sociétal par les bénéfices esthétiques, spirituels, récréatifs, éducatifs qu'elle offre.

Dans ce cadre, la Collectivité de Corse soutient et met en œuvre des actions de protection, d'aménagement, de valorisation et de gestion des ENS. Elle propose également des actions de sensibilisation et éducatives en faveur de l'environnement.

Le schéma territorial des espaces naturels sensibles (STENS) dont la rédaction s'achèvera au premier semestre 2024 sera présenté en Assemblée de Corse fin du 1<sup>er</sup> semestre 2024. Coconstruit avec les acteurs du territoire, il est porteur d'une ambition de développement du territoire dans le respect de l'environnement et des paysages.

En matière de développement et de soutien aux territoires, la CdC souhaite que la politique ENS puisse être également portée par les Collectivités locales. Ainsi, 6 projets (3 sites en espace littoral et 3 sites de « l'intérieur ») bénéficieront de l'ingénierie de la CdC et d'un soutien financier. Le schéma d'intention paysager de la parcelle propriété de la CdC sis sur l'île de Cavaddu (Bunifaziu) sera disponible en 2024.

En 2024, il convient également de retenir :

- \* la poursuit l'équipement des sites classés en ENS par des dispositifs de « comptage » afin d'enrichir les études de fréquentation.
- \* l'étude pour l'établissement d'un plan de gestion piscicole conformément au décret de création de la réserve naturelle et un plan d'intention paysager pour l'aménagement du sentier de découverte sur la rive Est de l'étang de Biguglia.
- \* les travaux d'aménagements pour la mise en place du plan de circulation du site classé ; l'étude biométrique du crabe bleu et les études pour les autorisations de curage du chenal du grau de l'étang.
- \* des actions de sensibilisation et d'éducation à l'environnement à destination du grand public et des scolaires seront proposées par la collectivité.

Dans le cadre du Plan Territorial des Itinéraires de Promenade et de Randonnée (PTIPR), des actions seront menées pour structurer et développer un réseau de randonnée pédestre et aussi pour aménager et sécuriser les espaces, les sites et itinéraires pour les pratiquants dans un environnement préservé.

S'agissant de l'**Office de l'Environnement de la Corse**, l'année 2024 sera marquée par l'approbation, en Assemblée de Corse, du projet de plan territorial de prévention et de gestion des déchets (PTPGD) dont le pilotage et l'animation ont été confiés à l'UAC. Ce plan s'inscrit dans une stratégie concertée, aux acteurs multiples, pour une politique publique de gestion efficiente des déchets de la Corse pour les douze prochaines années, en définissant des objectifs de prévention, de recyclage et de valorisation des déchets, ainsi que les actions à mettre en place pour les atteindre.

A ce titre, le PTPGD se fonde sur trois principes fondamentaux :

- le principe de proximité, qui consiste à assurer la prévention et la gestion des déchets de manière aussi proche que possible de leur lieu de production et qui permet de répondre aux enjeux environnementaux tout en contribuant au développement de filières locales et pérennes.
- le principe d'autosuffisance, qui consiste à disposer, à l'échelle territoriale pertinente, d'un réseau intégré et adéquat d'installations de valorisation de déchets recyclables et d'élimination de déchets ultimes.
- le principe de gestion publique des déchets, considéré comme le plus sûr rempart contre les dérives de toutes sortes, qui associe les acteurs publics au pilotage, au financement et à la mise en œuvre des principales infrastructures nécessaires à une gestion contrôlée du traitement des déchets.

La politique volontariste de gestion des déchets ainsi préconisée à l'échelle territoriale s'intègre dans un processus de transition vers une économie circulaire, d'une utilisation sobre des ressources, de protection de la biodiversité et du climat, tout en s'affirmant comme un vecteur de développement économique. En matière d'économie circulaire, l'UAC s'engagera auprès des différents acteurs promouvant et diffusant les bonnes pratiques dans le domaine et renforcera son intervention afin d'intégrer l'économie circulaire au cœur des territoires.

Le Plan Territorial de Prévention et de Gestion des Déchets traduit, dans un cadre ambitieux d'actions à la source, de déploiement d'unités opérationnelles et de soutiens aux acteurs de proximité, une déclinaison priorisée des objectifs réglementaires nationaux et européens à atteindre :

- Donner la priorité à la prévention et à la réduction de la production de déchets,
- Développer le réemploi et augmenter la quantité de déchets faisant l'objet de préparation à la réutilisation,
- Augmenter la quantité de déchets faisant l'objet d'une valorisation sous forme de matière ou organique en orientant les déchets concernés vers des filières de tri et/ou de valorisation existantes ou à développer. Le service public de gestion des déchets déclinera localement des actions de renforcement du tri à la source érigé en axe stratégique majeur du Plan,
- Soutenir les installations de tri améliorant la valorisation matière et réduisant les déchets à l'enfouissement,
- Assurer la valorisation énergétique des déchets qui ne peuvent être recyclés en l'état des techniques disponibles et qui résultent d'une collecte séparée ou d'une opération de préparation réalisée dans une installation prévue à cet effet,
- Concourir à l'ouverture de nouveaux centres de stockage de déchets ultimes.

La Collectivité de Corse souhaite jouer un rôle majeur dans le soutien aux initiatives des territoires, en proposant des conventionnements aux fins d'assurer une convergence sur tous les choix stratégiques en matière de déchets.

Dès 2024, pour assurer la mise en œuvre du PTPGD, l'UAC proposera aux acteurs du service public de gestion des déchets un accompagnement tant technique que financier à partir d'une convention multipartite d'objectifs et de moyens. Il s'agira, pour les co-financeurs CDC et UAC, d'engager les aides et subventions nécessaires aux déploiements de projets territorialisés, en phase avec les lignes directrices du plan et de les conditionner à l'atteinte d'objectifs de performance.

Parallèlement et quels que soient les typologies de déchets concernés (déchets non dangereux, déchets résiduels, déchets dangereux), il conviendra que l'UAC, via son observatoire des déchets, en partenariat avec le SYVADEC et les différents acteurs économiques concernés, mette en place les actions et outils nécessaires à l'amélioration des connaissances des flux de déchets.

L'année 2024 verra également la mise en œuvre des actions relatives au transfert de compétence liées à **la gestion du réseau Natura 2000 terrestre issu de la loi « 3DS »**. La CdC a désigné l'UAC pour assurer cette compétence et piloter le dispositif, outil territorial de protection et de gestion visant à assurer la préservation des espèces et des habitats particulièrement menacés ou à forts enjeux de conservation.

A ce titre l'UAC aura pour mission de préparer les décisions du Président du Conseil exécutif de Corse (PCE) et d'assurer l'animation des sites Natura 2000. L'établissement aura donc en charge l'accompagnement du Président du Conseil exécutif de Corse, dans la mise en œuvre des missions relevant de la programmation et du suivi des actions, de l'ingénierie administrative et financière, de la coordination et de l'animation des partenaires, ou encore de la communication.

L'UAC intensifiera son engagement auprès des pêcheurs par à la mise en place d'un plan de soutien et d'accompagnement dédié à la filière, pour répondre, de manière plus efficace, aux enjeux et aux particularités de la pêche artisanale et durable pratiquée en Corse. Ce plan prévoit, notamment, des mesures sociales à destination des professionnels en situation de précarité, un dispositif d'aide spécifique à l'installation des jeunes pêcheurs et un mécanisme financier de type « prêt à taux zéro », et enfin une intensification de l'offre de formation.

Parallèlement, l'UAC a structuré un soutien organisé autour d'une charte « Cumuna Litorale Pulitu è Pruttetu » afin de valoriser les communes littorales souhaitant développer des actions de préservation des milieux marin et côtier (dépollution plastique, nettoyage des rivières, gestion des exutoires en mer...).

Par ailleurs, suite à l'adoption du plan de gestion de la Riserva Naturale di u Massicciu di Montu Ritundu (délibération 24/018) et, dans la perspective de l'approbation du plan de gestion de la Riserva naturale di i Bucchi di Bunifaziu (actuellement, en attente de validation par l'Etat), l'UAC, désigné par la CdC comme gestionnaire de la plupart des réserves naturelles de Corse, mettra en œuvre les actions nécessaires à la préservation de la biodiversité et des écosystèmes terrestres et marins.

En effet, les réserves naturelles sont spécialement désignées et gérées pour préserver la faune, la flore et les habitats exceptionnels, jouant un rôle crucial dans la conservation des espèces menacées. Elles constituent un laboratoire naturel pour la recherche et contribuent à l'éducation environnementale ou à la sensibilisation du public. Ainsi, au travers d'une stratégie claire et ambitieuse, susceptible de répondre aux enjeux écologiques, socioéconomiques et patrimoniaux définie dans les plans de gestion, l'UAC mettra en œuvre l'ensemble des actions opérationnelles destinées à assurer la compatibilité des activités humaines avec la préservation des milieux, aussi bien au cœur de nos montagnes que sur la façade maritime.

Enfin, dans le cadre du programme de coopération Interreg Italie France Maritime 2021-2027, l'UAC a décidé de se positionner comme chef de file d'un projet visant à la création d'une réserve de biosphère transfrontalière (programme Man And Biosphère MAB UNESCO) qui permettra de doter la Corse et la Sardaigne d'un outil collaboratif dans un périmètre élargi englobant le Parc National de l'Asinara, Tavolara et l'AMP de Santa Teresa.

Le **schéma directeur d'aménagement et de gestion des eaux (SDAGE)**, adopté en sa dernière version au début de l'année 2022, constitue le socle de la politique de l'eau sur le bassin Corse, enjeu majeur pour les générations futures, en intégrant les préconisations du plan de bassin d'adaptation au changement climatique (PBACC). Il recommande notamment une structuration optimale de la gouvernance entre collectivités compétentes dans ce domaine - un schéma d'organisation de la compétence locale de l'eau (SOCLE) à diffuser - tout en permettant le développement et l'aménagement des territoires. En 2024, des études réalisées en partenariat avec le BRGM en vue d'améliorer les modalités d'exploitation des ressources souterraines et bénéficiant d'un financement de l'Agence de l'eau seront finalisées.

Outre les missions de sensibilisation à la **préservation des milieux aquatiques** et la promotion de la **politique de l'eau** de la Collectivité de Corse, les financements de 2024 viseront notamment à développer des partenariats et des réseaux professionnels, poursuivre les travaux réalisés en régie, améliorer la connaissance, développer l'innovation, et apporter un appui technique et méthodologique aux collectivités locales.

Co-piloté par la DREAL, l'ARS et la Collectivité de Corse, le **plan régional santé environnement (PRSE)** a pour ambition d'améliorer notre cadre de vie, de permettre de limiter et d'anticiper l'impact de l'environnement sur la santé. En 2024, une participation pour financer certaines fiches actions du plan est à prévoir, telles La prévention de maladies vectorielles en Corse, la garantie de la qualité de l'eau et l'équilibre entre les ressources et les besoins, et la Sensibilisation des femmes enceintes aux risques environnementaux, à la qualité des matériaux et aux substances. Pourront aussi être financées par la Collectivité de Corse d'autres actions, dans le cadre d'appels à projets.

Les missions propres aux **lutttes anti-vectorielle** et contre les bio-agresseurs sur tout le territoire de la Corse (développement de l'ingénierie technique auprès des communes, suivi scientifique des populations de moustiques vecteurs) se traduisent également par des actions de prévention et d'information auprès du public.

C'est dans un contexte économique tendu que la Collectivité de Corse souhaite évaluer le fonctionnement de ses **laboratoires d'analyses** tant sur le plan de son organisation que sur le plan des missions qui y sont menées et de la politique tarifaire qui y est pratiquée. L'objectif est de trouver une organisation plus efficiente au regard des ressources dont il dispose lui permettant, d'une part, de répondre à ses missions de services publics anciennes et/ou nouvelles et, d'autre part, de dégager des marges de manœuvres financières suffisantes de sorte à limiter l'impact sur les finances de la Collectivité de Corse.



## Politique III.C - L'énergie

	AP	CPI	AE	CPF	Total Autorisations	Total CP
<b>Politique III.C L'énergie</b>	<b>3 500 000</b>	<b>2 880 000</b>	<b>180 000</b>	<b>150 000</b>	<b>3 680 000</b>	<b>3 030 000</b>
<i>Compétence 331 - Energie</i>	<i>3 500 000</i>	<i>2 880 000</i>	<i>180 000</i>	<i>150 000</i>	<i>3 680 000</i>	<i>3 030 000</i>
<i>Programme 3310 Contractualisation CPER ADEME</i>	<i>1 400 000</i>	<i>1 500 000</i>	<i>50 000</i>	<i>20 000</i>	<i>1 450 000</i>	<i>1 520 000</i>
<i>Programme 3311 Mise en œuvre cadre compensation territoriale EDF/CdC</i>	<i>2 100 000</i>	<i>1 380 000</i>	<i>130 000</i>	<i>130 000</i>	<i>2 230 000</i>	<i>1 510 000</i>

Les crédits inscrits au titre de la politique de l'énergie permettent d'étoffer la capacité de soutien financier de la Collectivité en faveur d'opérations qui répondent et concourent aux objectifs de la Programmation pluriannuelle de l'énergie (PPE) et de mobiliser des crédits qui viennent compléter les capacités offertes par les programmes de contractualisation existants (CPER et FEDER) ainsi que celles du cadre de compensation.

Seront soutenus via les crédits CPER, FEDER, les aides régionales et celles du cadre territorial de compensation (convention AUE/EDF) des projets répondant aux priorités que sont le développement d'énergies renouvelables ou faiblement carbonées et la maîtrise des consommations d'énergie. Ainsi, à titre d'exemple seront soutenues les opérations suivantes :

- La rénovation de l'éclairage public exemplaire permettant une économie de plus de 70 %.
- La rénovation au niveau BBC des bâtiments publics et des logements sociaux.
- L'installation de chauffe eaux solaires.
- L'installation de chaudière biomasse.
- Les aides à la décision.

Ces principaux dispositifs s'adressent indifféremment aux acteurs publics et privés.

## Axe IV - Œuvrer en faveur de l'aménagement du territoire

### Propositions budgétaires :

→ Crédit de paiement de fonctionnement de :

**70 566 570 €**

→ Crédit de paiement d'investissement de :

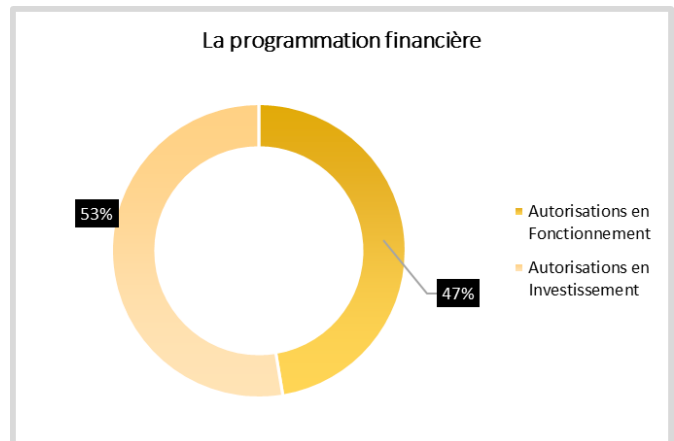
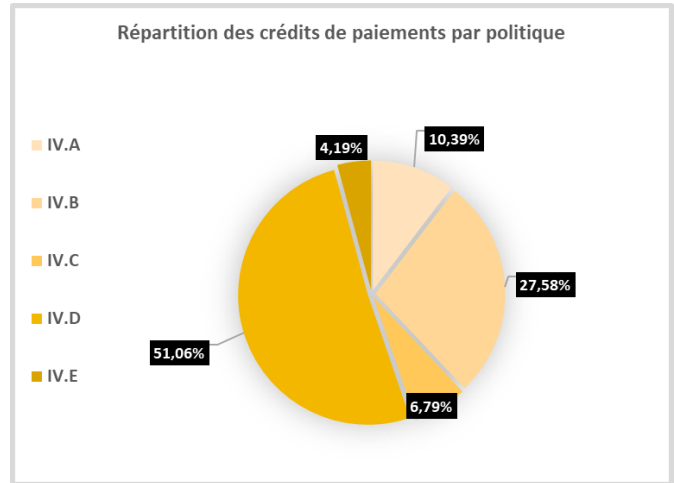
**62 848 300 €**

→ Autorisation d'engagement de :

**75 197 148 €**

→ Autorisation de programme de :

**86 210 232 €**



	AP	CPI	AE	CPF	Total Autorisations	Total CP
IV.A La politique en faveur de l'intérieur et de la montagne	7 580 000	6 977 000	11 545 941	6 879 363	19 125 941	13 856 363
IV.B Les aides aux communes, intercommunalités et territoires	50 297 880	36 467 000	250 000	325 000	50 547 880	36 792 000
IV.C L'habitat	11 500 000	8 000 000	350 000	1 055 000	11 850 000	9 055 000
IV.D La prévention contre les incendies et la forêt	16 832 352	11 244 300	57 645 187	56 871 187	74 477 539	68 115 487
IV.E L'accompagnement des collectivités à la planification territoriale	-	160 000	5 406 020	5 436 020	5 406 020	5 596 020
<b>TOTAL</b>	<b>86 210 232</b>	<b>62 848 300</b>	<b>75 197 148</b>	<b>70 566 570</b>	<b>161 407 380</b>	<b>133 414 870</b>

## Politique IV.A - La politique en faveur de l'intérieur et de la montagne

	AP	CPI	AE	CPF	Total Autorisations	Total CP
<b>Politique IV.A La politique en faveur de l'intérieur et de la</b>	<b>7 580 000</b>	<b>6 977 000</b>	<b>11 545 941</b>	<b>6 879 363</b>	<b>19 125 941</b>	<b>13 856 363</b>
<i>Compétence 313 - Développement rural et territorial</i>	<i>7 580 000</i>	<i>6 977 000</i>	<i>11 545 941</i>	<i>6 879 363</i>	<i>19 125 941</i>	<i>13 856 363</i>
<i>Programme 3131 Vie associative</i>	<i>580 000</i>	<i>580 000</i>	<i>1 004 049</i>	<i>637 027</i>	<i>1 584 049</i>	<i>1 217 027</i>
<i>Programme 3132 Développement territorial</i>	<i>-</i>	<i>27 000</i>	<i>383 639</i>	<i>402 918</i>	<i>383 639</i>	<i>429 918</i>
<i>Programme 3133 Comité de massif</i>	<i>7 000 000</i>	<i>3 500 000</i>	<i>750 000</i>	<i>670 000</i>	<i>7 750 000</i>	<i>4 170 000</i>
<i>Programme 3134 Syndicat départemental des énergies</i>	<i>-</i>	<i>2 870 000</i>	<i>9 408 253</i>	<i>5 169 418</i>	<i>9 408 253</i>	<i>8 039 418</i>

Le programme **vie associative** est consacré à la poursuite des actions visant à la coordination des financements des associations intervenant dans le domaine de l'aménagement du territoire. Les crédits inscrits au BP 2024 permettront d'une part de traiter les opérations à solder, d'autre part de financer les premiers acomptes des opérations votées au cours de l'exercice.

S'agissant du volet **développement territorial**, les affectations et les crédits inscrits en 2024 porteront notamment sur le financement des subventions accordées dans le cadre des foires rurales, les prestations et achats en lien avec les démarches de proximité, ainsi que l'adhésion annuelle à l'association de préfiguration nationale des tiers lieux.

Les crédits affectés au **Comité de Massif** sont consacrés à la mise en œuvre du Schéma d'Aménagement, de Développement et de Protection de la Montagne par le biais du règlement des aides et des appels à projets dédiés dont les thématiques portent sur le numérique adressage, la santé, la culture et la filière bois.

Des fonds montagne ont par ailleurs été fléchés pour intervenir sur les programmes et dispositifs suivants :

- \* la mise en œuvre du programme bois forêt,
- \* la modernisation des abattoirs via un nouveau schéma de l'abattage a été adopté par l'AC en décembre 2023,
- \* une convention pluriannuelle avec le syndicat d'électrification Cismonte adoptée par l'AC en 2018, prévoyant un engagement du fonds montagne à hauteur de 2,5 millions par an pour réaliser des investissements électriques.

Le fonds montagne intervient également en complément ou en substitution du dispositif l'Agence de l'eau / CdC pour des opérations d'extension de réseau / DUP / GEMAPI / installation 1<sup>er</sup> compteurs.

Enfin, le **Syndicat de l'Energie** composé de l'ensemble des communes de Corse du sud (à l'exception d'AIACCIU et PRUPIA) et de la CDC poursuivra ses missions fondées sur l'organisation, la distribution et la fourniture d'électricité, ainsi que la construction des ouvrages permettant la diffusion du haut débit et du très haut débit sur le territoire des communes.

## Politique IV.B Les aides aux communes, intercommunalités et territoires

	AP	CPI	AE	CPF	Total Autorisations	Total CP
<b>Politique IV.B Les aides aux communes, intercommunalités et</b>	<b>50 297 880</b>	<b>36 467 000</b>	<b>250 000</b>	<b>325 000</b>	<b>50 547 880</b>	<b>36 792 000</b>
<i>Compétence 314 - Aides aux communes et groupements</i>	<i>50 297 880</i>	<i>36 467 000</i>	<i>250 000</i>	<i>325 000</i>	<i>50 547 880</i>	<i>36 792 000</i>
<i>Programme 3141 Equipements collectifs</i>	<i>500 000</i>	<i>200 000</i>	<i>-</i>	<i>-</i>	<i>500 000</i>	<i>200 000</i>
<i>Programme 3142 Dotations aux communes rurales DQ-DE</i>	<i>22 297 880</i>	<i>21 037 000</i>	<i>-</i>	<i>80 000</i>	<i>22 297 880</i>	<i>21 117 000</i>
<i>Programme 31420 Dotations aux communes urbaines DQ-DE</i>	<i>7 500 000</i>	<i>2 600 000</i>	<i>-</i>	<i>-</i>	<i>7 500 000</i>	<i>2 600 000</i>
<i>Programme 3143 Chartes urbaines - ANRU PRU - Politique de la ville</i>	<i>2 000 000</i>	<i>1 980 000</i>	<i>-</i>	<i>-</i>	<i>2 000 000</i>	<i>1 980 000</i>
<i>Programme 3144 AEP - Assainissement</i>	<i>7 000 000</i>	<i>5 850 000</i>	<i>-</i>	<i>-</i>	<i>7 000 000</i>	<i>5 850 000</i>
<i>Programme 3146 Fonds de territorialisation</i>	<i>5 000 000</i>	<i>1 800 000</i>	<i>250 000</i>	<i>245 000</i>	<i>5 250 000</i>	<i>2 045 000</i>
<i>Programme 3147 Fonds de solidarité territoriale</i>	<i>6 000 000</i>	<i>3 000 000</i>	<i>-</i>	<i>-</i>	<i>6 000 000</i>	<i>3 000 000</i>

La Collectivité de Corse apporte son soutien financier aux communes et groupements de communes dans la réalisation de projets d'équipement, et ce afin de lutter contre la fracture territoriale et maintenir l'équilibre des territoires. Le règlement d'aides aux communes, intercommunalités et territoires « Territorii, Pieve, è paesi vivi » met à la disposition des communes et des EPCI un certain nombre d'outils financiers, leur permettant ainsi de mener à bien leurs projets.

La **Charte Urbaine** permet ainsi de financer un ensemble d'actions sur un périmètre défini concentrant difficultés sociales, économiques et urbaines.

Les **dotations aux communes rurales DQ-DE** favorisent les opérations de rénovation, de modernisation et de construction des groupes scolaires inscrites au titre de la 4<sup>ème</sup> année de la dotation quinquennale et de la Dotation école 2020/2024 des communes et EPCI.

La CDC a également engagé une démarche de co-construction d'un schéma de développement urbain en vue d'adapter le cadre réglementaire aux besoins des territoires urbains, les dispositifs d'aides actuels n'y répondant pas complètement. La **dotation quinquennale/école** est destinée à financer des opérations d'investissement éligibles au règlement des aides aux communes, intercommunalités et territoires « Territorii, pieve à paesi vivi » via le Service Développement Urbain en charge des demandes de subventions émanant des EPCI, de la CAB, de la CAPA et de leurs communes membres, ainsi que de la commune de Portivechju.

Il est à noter que l'année 2024 sera la dernière année d'attribution de la dotation quinquennale 2020-2024, les communes étant censées utiliser leur dotation avant le 31/12/2024.

Il en est de même pour les demandes de financement relatives au **fonds de solidarité territoriale** qui vise à lutter contre la fracture territoriale et à maintenir l'équilibre des territoires via un dispositif de soutien financier aux communes et groupements.

Le **fonds de Territorialisation** a vocation à faire émerger et cofinancer des projets émanant des territoires dont le rayonnement et le bénéfice pour les habitants dépassent le seul cadre géographique de la commune ou des EPCI, permettant ainsi aux décideurs locaux concernés de définir un choix équilibré en matière d'infrastructures et d'équipements dont les habitants d'un territoire peuvent disposer.

Les crédits en fonctionnement permettent de financer les besoins des collectivités publiques en matière d'ingénierie (études pré-opérationnelles, chargés de projets au sein des EPCI, ...) ainsi que les opérations des communes et EPCI, notamment celles qui s'inscriront dans le cadre de la contractualisation avec les territoires. Celle-ci aura vocation à s'appuyer sur de véritables stratégies de territoires qui favoriseront l'émergence de projets structurants de dimension à minima intercommunale.

Le programme **Assainissement** vient en soutien aux territoires à travers l'accord-cadre relatif au 11ème Programme d'intervention de l'Agence de l'Eau et finance les projets des maîtres d'ouvrage qui agissent pour le bon état des eaux. La Collectivité de Corse et l'Agence de l'Eau s'accordent sur les priorités établies en cohérence avec leurs principes généraux d'intervention respectifs et pour lesquelles une démarche de contractualisation à l'échelle des EPCI sera privilégiée.

En 2024, l'objectif sera de continuer d'aider les collectivités concernées à relancer leurs investissements en matière d'eau potable et d'assainissement, d'engager les travaux réglementaires sur les réseaux d'assainissement permettant de résoudre une non-conformité, développer la réutilisation des eaux usées traitées et les opérations de désimperméabilisation, et de valoriser les des boues d'épuration et innovation dans les stations d'épuration.

Enfin, le dispositif **intempéries et incendies** permet de poursuivre l'effort financier envers les communes et EPCI afin qu'ils puissent réaliser leurs projets d'investissement ainsi que le financement des opérations suivantes :

- Travaux sur biens non assurables destinés à réparer les dommages dus à des intempéries pour les communes et les EPCI ayant fait l'objet d'une reconnaissance en état de catastrophe naturelle ;
- Travaux sur biens non assurables destinés à réparer les dommages dus aux incendies.

## Politique IV.C - L'habitat

	AP	CPI	AE	CPF	Total Autorisations	Total CP
<b>Politique IV.C L'habitat</b>	<b>11 500 000</b>	<b>8 000 000</b>	<b>350 000</b>	<b>1 055 000</b>	<b>11 850 000</b>	<b>9 055 000</b>
<i>Compétence 315 - Habitat logement</i>	<i>11 500 000</i>	<i>8 000 000</i>	<i>350 000</i>	<i>255 000</i>	<i>11 850 000</i>	<i>8 255 000</i>
<i>Programme 3151 Habitat logement</i>	<i>11 500 000</i>	<i>8 000 000</i>	<i>350 000</i>	<i>255 000</i>	<i>11 850 000</i>	<i>8 255 000</i>
<i>Compétence 316 - Logement</i>	<i>-</i>	<i>-</i>	<i>-</i>	<i>800 000</i>	<i>-</i>	<i>800 000</i>
<i>Programme 3161 Investir pour le logement</i>	<i>-</i>	<i>-</i>	<i>-</i>	<i>800 000</i>	<i>-</i>	<i>800 000</i>

En 2024, il s'agira de maintenir l'effort dans le domaine des aides en faveur du **logement et de l'habitat**. Le règlement dédié permet en effet d'apporter une réponse politique forte et innovante face aux phénomènes de spéculation, de dépossession et de difficultés d'accès au logement. Ce levier financier se caractérise par la mise en œuvre des dispositifs du règlement des aides en faveur du logement et de l'habitat « Una Casa per tutti, una casa per ognunu », lequel a été modifié par l'Assemblée de Corse en avril 2021. Les opérations qui pourront être financées dans le cadre de ce règlement se déclinent selon 4 volets :

- L'aide au développement du parc immobilier communal et intercommunal à vocation sociale, notamment dans une logique de soutien aux primo-accédant,
- Le renforcement et la réorientation de l'aide directe visant à soutenir l'accès à la propriété des primo-accédant,
- Le renforcement quantitatif et qualitatif du financement du parc locatif social qu'il s'agisse des demandes de l'ensemble des bailleurs ou celle plus particulière des offices publics de l'habitat.  
La convention d'objectifs et de moyens signée avec l'OPH2C et celle à venir avec l'OPH CAPA témoignent de la volonté de la CdC d'agir massivement en faveur du parc locatif social Corse, dans un contexte de déficit marqué de production de LLS.
- Le renforcement des dispositifs d'aide au parc privé dans les OPAH et les POPAC, qui se sont développés sur le territoire insulaire ces dernières années, permettant notamment : une sortie de précarité énergétique et une adaptation des logements à la perte d'autonomie, la lutte contre l'habitat indigne ou bien encore le redressement et le traitement des copropriétés fragiles ou dégradées.

Les crédits de paiement correspondant au reversement du produit de la taxe départementale d'aménagement au Conseil d'Architecture d'Urbanisme et d'Environnement (CAUE) sont inscrits au programme « **investir pour le logement** ».

## Politique IV.D - La prévention contre les incendies et la forêt

	AP	CPI	AE	CPF	Total Autorisations	Total CP
<b>Politique IV.D La prévention contre les incendies et la forêt</b>	<b>16 832 352</b>	<b>11 244 300</b>	<b>57 645 187</b>	<b>56 871 187</b>	<b>74 477 539</b>	<b>68 115 487</b>
<i>Compétence 317 - Prévention contre les incendies</i>	<i>16 832 352</i>	<i>11 244 300</i>	<i>57 645 187</i>	<i>56 871 187</i>	<i>74 477 539</i>	<i>68 115 487</i>
<i>Programme 3170 SIS</i>	-	-	<i>1 000 000</i>	<i>600 000</i>	<i>1 000 000</i>	<i>600 000</i>
<i>Programme 3171 Prévention des incendies</i>	<i>7 108 000</i>	<i>3 780 000</i>	<i>524 000</i>	<i>650 000</i>	<i>7 632 000</i>	<i>4 430 000</i>
<i>Programme 3173 CFM - Conservatoire forêt méditerranéenne</i>	<i>1 000 000</i>	<i>1 750 000</i>	<i>2 500 000</i>	<i>2 000 000</i>	<i>3 500 000</i>	<i>3 750 000</i>
<i>Programme 3174 Participations SIS</i>	<i>8 724 352</i>	<i>5 714 300</i>	<i>53 621 187</i>	<i>53 621 187</i>	<i>62 345 539</i>	<i>59 335 487</i>

Le soutien financier de la Collectivité de Corse permet aux **Services d'Incendie et de Secours** de Corse d'assurer dans les meilleurs conditions leurs missions telles que prévues dans leur schéma départemental d'analyse et de couverture des risques (SDACR).

Les conventionnements fixent les conditions de participations de la CDC au financement des investissements des SIS prévus dans leurs plans pluriannuels d'investissement respectifs. Ils concernent le renouvellement de véhicules d'incendie et de secours, la réhabilitation de casernes, le renouvellement de matériels de secours ainsi que de matériels informatiques et de télécommunications.

Les interventions de la Collectivité de Corse en matière de **prévention des incendies** s'articulent principalement autour de deux parties distinctes :

- une régie des forestiers sapeurs pour l'entretien et la création d'ouvrages de Défense des Forêts Contre les Incendies (DFCI) et leur participation au dispositif estival de surveillance et d'intervention (acquisitions de matériels roulants et d'engins de chantier complétées par du matériel léger pour le brûlage dirigé, les télétransmissions, la foresterie) ;
- des travaux de création ou de mise aux normes d'ouvrages DFCI réalisés sous maîtrise d'ouvrage de la Collectivité de Corse et confiés à des entreprises.

Les cadres des services opérationnels FORSAP Cismonte et Pumonte, ainsi que les personnels techniques du service ingénierie DFCI seront amenés à suivre une formation relative à la recherche des causes des incendies afin d'en affiner la connaissance, considérant qu'actuellement seulement 45 % des dépôts de feu font l'objet de ces enquêtes.

Les investissements en faveur de la prévention des incendies sont prévus en trois parties distinctes :

La première opération concerne la création de 27 points d'eau en forêt territoriale inscrits dans les documents de planification « plans rapprochés des massifs forestiers » PRMF et 22 points d'eau inscrits dans les documents de planification « Plans locaux de protection incendie » dans le cadre d'un transfert de maîtrise d'ouvrage des communes vers la CdC validé par délibération de l'Assemblée de Corse et issus du PPFENI. Cette opération est liée au lancement du marché de maîtrise d'œuvre fin 2023 et susceptible d'être financées par du FEADER (50 %), PSN, Fonds Vert 2024 (jusqu'à 80 %).

La création ou la remise aux normes d'infrastructures DFCI confiées à des prestataires extérieurs. Cela concerne des interventions sur le foncier propre de la Collectivité. Les opérations ci-après portent sur des ouvrages DFCI en forêt territoriales, inscrits dans les documents de planification « plans rapprochés des massifs forestiers » PRMF issus du PPFENI. Ces opérations sont susceptibles d'être financées par du FEADER (50 %), PSN, Fonds Vert 2024 (jusqu'à 80 %).

- Marché de travaux ZGS Rospa Sorba qui fait partie d'une fiche action du Programme forêt Bois Corse (PFBC) ;
- Marché de travaux pour la réalisation de la zone d'appui à la lutte sur Bavella ;
- Marché de travaux pour la réalisation de la zone d'appui à la lutte sur Vellaco.

L'acquisition d'engins de chantier, pour mettre en œuvre les interventions en régie et les missions de prévention. Parce que vétustes et posant des problèmes de fiabilité, de maintenance, de sécurité et de respect de l'environnement cette opération permet le renouvellement de gammes d'engins nécessaire à l'ouverture des milieux et l'entretien des ouvrages DFCI et forestiers. Cette opération d'un montant est susceptible d'être financée par du FEADER (50 %), PSN, Fonds Vert 2024 (jusqu'à 80 % et inscrite dans la fiche action du Programme Forêt Bois Corse.

## Politique IV.E - L'accompagnement des collectivités à la planification territoriale

	AP	CPI	AE	CPF	Total Autorisations	Total CP
<b>Politique IV.E L'accompagnement des collectivités à la planification territoriale</b>	-	160 000	5 406 020	5 436 020	5 406 020	5 596 020
<i>Compétence 311 - Urbanisme</i>	-	160 000	5 406 020	5 436 020	5 406 020	5 596 020
<i>Programme 3110 Agence de l'urbanisme</i>	-	160 000	4 603 425	4 603 425	4 603 425	4 763 425
<i>Programme 3111 Agence de l'urbanisme - études et recherches</i>	-	-	802 595	832 595	802 595	832 595

L'**Agence d'Urbanisme** et d'énergie de la Corse intervient, pour le compte de la Collectivité de Corse, dans la mise en œuvre de la politique publique d'aménagement du territoire au travers notamment d'une offre de service destinée à accompagner les communes pour l'élaboration de leur document d'urbanisme.

Le programme 3110 représente le budget de l'AUE. Les besoins exprimés serviront à payer les charges générales liées au bon fonctionnement de l'agence (fournitures de bureau, les frais de communication, salaires et charges). En investissement, les crédits sollicités seront consacrés à l'achat de mobiliers, de matériels informatiques et de téléphonies ainsi qu'à l'acquisition de licences.

Le programme 3111 correspond au budget mobilisé sur le financement d'**études et de recherches** dans les secteurs de l'urbanisme et de l'énergie. Les crédits inscrits serviront à finaliser des études déjà engagées (MOS, Hydrogène, Oreges) et à engager deux nouveaux programmes (INVECE et CHENE) et la réalisation d'une étude pour la prochaine révision de la PPE (étude covoiturage par exemple).

L'AUE et son groupement constitué du pôle de compétitivité CapEnergies, de la CCIFM (Chambre de Commerce italienne pour la France de Marseille), des régions de Sardaigne, Ligurie, Toscane et de deux organismes de financement (cofcooperative Sarde et Fédération toscane – banque de crédit coopératif), ont été désignés lauréats du programme INTERREG Marittimo Italia-Francia 2021-2027, visant la priorité 1 « Un espace transfrontalier attractif, marqué par une modernisation intelligente et durable ».

Le projet porté par le groupement, dénommé INVECE, a pour objectif principal d'accompagner le développement de Communautés Energétiques Renouvelables, c'est à dire des entités juridiques regroupant des particuliers, collectivités locales et PME pour produire de l'électricité et/ou de la chaleur renouvelable de façon collaborative.

## Axe V - Améliorer les équipements structurants et l'offre de services

### Propositions budgétaires

→ Crédit de paiement de fonctionnement de :

**258 377 484 €**

→ Crédit de paiement d'investissement de :

**118 753 000 €**

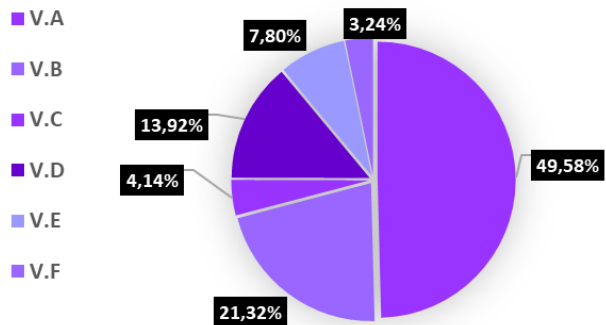
→ Autorisation d'engagement de :

**252 144 159 €**

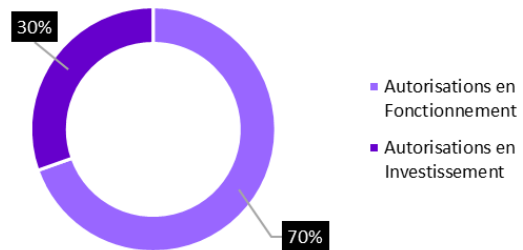
→ Autorisation de programme de :

**110 320 000 €**

Répartition des crédits de paiement par politique



La programmation financière



	AP	CPI	AE	CPF	Total Autorisations	Total CP
V.A La continuité territoriale	-	-	186 999 159	186 999 159	186 999 159	186 999 159
V.B Les infrastructures routières	97 026 000	70 000 000	10 340 000	10 400 000	107 366 000	80 400 000
V.C Les infrastructures portuaires et aéroportuaires	4 974 000	14 000 000	2 120 000	1 620 000	7 094 000	15 620 000
V.D Les transports ferroviaires et l'intermodalité	8 000 000	23 000 000	21 010 000	29 500 000	29 010 000	52 500 000
V.E - Les transports urbains et scolaires	-	-	31 455 000	29 404 325	31 455 000	29 404 325
V.F L'aménagement et la transformation numériques de la Corse	320 000	11 753 000	220 000	454 000	540 000	12 207 000
<b>TOTAL</b>	<b>110 320 000</b>	<b>118 753 000</b>	<b>252 144 159</b>	<b>258 377 484</b>	<b>362 464 159</b>	<b>377 130 484</b>



## Politique V.A - La continuité territoriale

	AP	CPI	AE	CPF	Total Autorisations	Total CP
<b>Politique V.A La continuité territoriale</b>	-	-	186 999 159	186 999 159	186 999 159	186 999 159
<i>Compétence 111 - Continuité territoriale</i>	-	-	186 999 159	186 999 159	186 999 159	186 999 159
<i>Programme 1110 OTC</i>			186 999 159	186 999 159	186 999 159	186 999 159

En application des dispositions de l'article 73 de la loi du 13 Mai 1991, la Collectivité de Corse définit, sur la base du principe de continuité territoriale destiné à atténuer les contraintes de l'insularité, les modalités d'organisation des transports maritimes et aériens entre l'île et toute destination de la France continentale, en particulier en matière de desserte et de tarifs.

A cet effet, l'Etat verse à la Collectivité de Corse un concours individualisé au sein de la Dotation Générale de Décentralisation, intitulé « Dotation de Continuité Territoriale », dont le montant n'évolue plus depuis 2009.

## Politique V.B - Les infrastructures routières

	AP	CPI	AE	CPF	Total Autorisations	Total CP
<b>Politique V.B Les infrastructures routières</b>	97 026 000	70 000 000	10 340 000	10 400 000	107 366 000	80 400 000
<i>Compétence 112 - Ex voirie départementale</i>	60 500 000	44 000 000	6 750 000	7 150 000	67 250 000	51 150 000
<i>Programme 1121 Ex voirie départementale</i>	59 000 000	42 000 000	3 250 000	3 250 000	62 250 000	45 250 000
<i>Programme 1122 Parc de la voirie</i>	1 500 000	2 000 000	3 500 000	3 900 000	5 000 000	5 900 000
<i>Compétence 113 - Routes territoriales</i>	36 526 000	26 000 000	3 590 000	3 250 000	40 116 000	29 250 000
<i>Programme 1131 Voirie territoriale - Matériel</i>	-	-	3 590 000	3 250 000	3 590 000	3 250 000
<i>Programme 1132 Voirie territoriale - Travaux</i>	36 526 000	26 000 000	-	-	36 526 000	26 000 000

Le réseau routier constitue un élément substantiel du patrimoine public que la Collectivité de Corse a la charge de préserver et d'exploiter, de maintenir et de moderniser afin de garantir le confort et la sécurité des usagers de la route.

La Collectivité continue à mettre en œuvre une politique de gestion et de modernisation du réseau routier devant être à la fois efficace par la réponse aux attentes des usagers et acteurs économiques sur les axes structurants, et solidaire par la garantie d'accessibilité à tous les territoires.

Elle s'attèle également à prendre en compte l'ensemble des usages de mobilité des habitants notamment l'utilisation du vélo et transports.

Au-delà des investissements nouveaux, la maintenance du patrimoine constitue le deuxième volet d'investissement. Cette maintenance, tout autant stratégique que les investissements nouveaux, répond aux objectifs de qualité et de sécurité pour l'entretien et l'exploitation courants, de conservation et d'amélioration du patrimoine.

La Collectivité de Corse dispose d'un réseau routier de plus de 5000 km situés pour une grande partie dans un environnement montagneux exigeant, soumis à des sollicitations très variées, et dans un état hétérogène. Sur ce dernier aspect, les fortes intempéries subies ces dernières années ont mis en évidence la fragilité de certaines sections de ce patrimoine.

Malgré ces contraintes plurielles y compris budgétaires, la Collectivité de Corse s'efforce à maintenir des moyens ambitieux tout en faisant preuve d'innovation par le déploiement localisé de techniques de mise en œuvre économiques (enduit bitumineux, enrobé à froid etc.).

Ainsi, en ce qui concerne les travaux d'investissement de voirie, les priorités pour 2024 sont les suivantes :

-La poursuite du désengorgement du grand Aiacciu : le démarrage des travaux de la pénétrante Nord-Est Caldaniccia - Budiccione (section 1), la poursuite des études portant sur le barreau Alata - Lorettu, et la mise à 2x2

voies de la section Socordis-Mezzana. Mais aussi, la finalisation de la voie verte Trottel/cimetière et la poursuite de la réalisation de pistes cyclables (Ricantu/A Bastilicaccia, à l'entrée de ville côté port Charles Ornano).

-Les opérations de désengorgement du grand Bastia : la poursuite de études portant sur la dénivellation du carrefour de Tragone et la poursuite des travaux sur la voie nouvelle Bastia-Furiani.

Mais aussi : créations de créneaux de dépassement (ex : création d'une voie lente côté sud du col de Vizzavona), poursuite des études portant sur les déviations d'Ulmetu, Vivariu, Venacu et Santa Lucia di Portivechju, le lancement de l'opération de revitalisation du territoire de Prupjà.

Voirie ex-départementale : Poursuite des travaux de réfection de la section de la Madunina à Santa Lucia di Tallà, finalisation des travaux de réfection de la chaussée sur 7 km sur l'ex-RD 302 et de reconstruction du pont de Casaluna sur l'ex-RD39

Par ailleurs, la Collectivité poursuivra l'action engagée en matière d'aménagement de traverses d'agglomération dans le respect de ses orientations stratégiques (notamment Venacu, Vivariu, Aucciani, Livia).

L'essentiel de ces opérations sont cofinancées par l'Etat au titre de différents programmes contractualisés (PEI, PTIC, FMA etc.) et par les communes dans le cas des aménagements de traverses.

La CdC poursuivra également sa politique de maintenance du réseau avec un effort particulier :

- Sur les sections fortement impactées par les dernières intempéries (ex-RD 623 – Vallée de la Restonica, ex-RD 84 – secteur d'Ota),
- En poursuivant l'utilisation de techniques nouvelles en termes de revêtement de chaussée (Ex-RD 255/255A dans le bas Taravu). D'autres campagnes territoriales de ce type seront menées.

En fonctionnement, la CdC poursuivra ses actions permettant une bonne exploitation du réseau (surveillance de tunnel de Bastia, viabilité hivernale etc.).

## Politique V.C - Les infrastructures portuaires et aéroportuaires

	AP	CPI	AE	CPF	Total Autorisations	Total CP
<b>Politique V.C Les infrastructures portuaires et aéroportuaires</b>	<b>4 974 000</b>	<b>14 000 000</b>	<b>2 120 000</b>	<b>1 620 000</b>	<b>7 094 000</b>	<b>15 620 000</b>
<i>Compétence 114 - Infrastructures portuaires et aéroportuaires</i>	<i>4 974 000</i>	<i>14 000 000</i>	<i>2 120 000</i>	<i>1 620 000</i>	<i>7 094 000</i>	<i>15 620 000</i>
<i>Programme 1141 Infrastructures portuaires - Maîtrise d'ouvrage</i>	<i>4 200 000</i>	<i>10 880 000</i>	<i>1 870 000</i>	<i>1 420 000</i>	<i>6 070 000</i>	<i>12 300 000</i>
<i>Programme 1142 Infrastructures aéroportuaires - Maîtrise d'ouvrage</i>	<i>250 000</i>	<i>1 150 000</i>	<i>250 000</i>	<i>200 000</i>	<i>500 000</i>	<i>1 350 000</i>
<i>Programme 1143 Ports - Subventions</i>	<i>24 000</i>	<i>224 000</i>	<i>-</i>	<i>-</i>	<i>24 000</i>	<i>224 000</i>
<i>Programme 1144 Aéroports - Subventions</i>	<i>500 000</i>	<i>1 746 000</i>	<i>-</i>	<i>-</i>	<i>500 000</i>	<i>1 746 000</i>

Acteur prépondérant de l'organisation des déplacements, la Collectivité de Corse, en qualité d'Autorité portuaire et aéroportuaire, aménage les infrastructures portuaires et aéroportuaires de l'île et participe ainsi au maintien et au développement des services essentiels de transports, de personnes et de marchandises.

La politique de gestion des infrastructures portuaires et aéroportuaires de la Collectivité de Corse doit s'adapter à l'évolution constante des normes et des techniques. Les défis énergétiques et les risques climatiques sont au centre des enjeux actuels.

Pour 2024, les objectifs sur les infrastructures portuaires et aéroportuaires conduisent à poursuivre ou à engager les principales opérations d'investissement de mise aux normes, de sécurisation et de développement suivantes dont certaines sont cofinancées au titre du PEI 4, du PTIC ou par des participations de la CCIC.

Au niveau des infrastructures portuaires, la CdC finalisera les travaux de réparation et de confortement des ouvrages maritimes du vieux port de Bastia y compris la route du front de mer, lancera les travaux de réhabilitation de l'appontement Saint Joseph à Aiacciu ainsi que les travaux du musoir de la jetée du Scoglio Longo à Prupjà. Elle

poursuivra également les études portant sur le devenir du port de Calvi. Concernant les ports de pêche du Cismonte, elle continuera ses opérations de maintenance et de modernisation (Erbalunga, Barcaghju, Santa Severa notamment). En fonctionnement, l'opération de dragage du port de Centuri démarrera.

Au niveau des infrastructures aéroportuaires, la CdC poursuivra ses études de protection du seuil 02 de l'aéroport d'Aiacciu (encore plus fragilisé par les tempêtes de novembre 2023) et effectuera des aménagements côté ville dudit aéroport.

Plus généralement, la CdC poursuivra l'accompagnement des opérations menées par notre concessionnaire la CCIC.

## Politique V.D - Les transports ferroviaires et l'intermodalité

	AP	CPI	AE	CPF	Total Autorisations	Total CP
<b>Politique V.D Les transports ferroviaires et l'intermodalité</b>	<b>8 000 000</b>	<b>23 000 000</b>	<b>21 010 000</b>	<b>29 500 000</b>	<b>29 010 000</b>	<b>52 500 000</b>
<i>Compétence 115 - Réseau ferré</i>	<i>8 000 000</i>	<i>23 000 000</i>	<i>21 010 000</i>	<i>29 500 000</i>	<i>29 010 000</i>	<i>52 500 000</i>
<i>Programme 1151 Réseau ferré</i>	<i>8 000 000</i>	<i>23 000 000</i>	<i>950 000</i>	<i>1 100 000</i>	<i>8 950 000</i>	<i>24 100 000</i>
<i>Programme 1152 CFC</i>	<i>-</i>	<i>-</i>	<i>20 060 000</i>	<i>28 400 000</i>	<i>20 060 000</i>	<i>28 400 000</i>

La Collectivité de Corse aménage le réseau ferroviaire et ses infrastructures.

Les infrastructures et services de transports ferroviaires favorisent le développement du transport de marchandises et de voyageurs sur le territoire insulaire.

La politique d'intermodalité permet de définir les actions propres pour mettre en cohérence l'ensemble des politiques de transports terrestres intérieures (routiers et ferroviaires) et d'offrir des stratégies de services adaptés à la demande (en lien avec les modes doux et actifs) et aux différents territoires.

L'exercice 2024 doit permettre la poursuite de diverses opérations, cofinancées au titre des différents programmes contractualisés avec l'Etat (PEI, CPER etc.).

Ainsi, à l'instar de l'exercice 2023 (22M€ réalisés), la Collectivité de Corse investira massivement en 2024. Elle achèvera ses actions majeures, notamment la Commande Centralisée de la Voie Unique (CCVU) et le transfert du dépôt ferroviaire de Bastia à Casamozza. Elle poursuivra sa politique de modernisation et de mise en accessibilité des gares et haltes (notamment dans le périurbain bastiais et à Aiacciu) et de réhabilitation des ponts (Ascu, Muzzeli, Albanu, Casamozza et Prunelli).

L'année 2024 verra également, en termes d'exploitation du réseau ferroviaire, la mise en œuvre effective de l'activité du nouvel EPIC di u Caminu di ferru di a Corsica en lieu et place de la SAEML.

## Politique V.E - Les transports urbains et scolaires

	AP	CPI	AE	CPF	Total Autorisations	Total CP
<b>Politique V.E - Les transports urbains et scolaires</b>	<b>-</b>	<b>-</b>	<b>31 455 000</b>	<b>29 404 325</b>	<b>31 455 000</b>	<b>29 404 325</b>
<i>Compétence 116 - Transports interurbains et scolaires</i>	<i>-</i>	<i>-</i>	<i>31 455 000</i>	<i>29 404 325</i>	<i>31 455 000</i>	<i>29 404 325</i>
<i>Programme 1161 Transports de voyageurs</i>	<i>-</i>	<i>-</i>	<i>2 170 000</i>	<i>2 100 000</i>	<i>2 170 000</i>	<i>2 100 000</i>
<i>Programme 1162 Transports scolaires</i>	<i>-</i>	<i>-</i>	<i>25 285 000</i>	<i>24 104 325</i>	<i>25 285 000</i>	<i>24 104 325</i>
<i>Programme 1163 Transports personnes en situation de handicap</i>	<i>-</i>	<i>-</i>	<i>4 000 000</i>	<i>3 200 000</i>	<i>4 000 000</i>	<i>3 200 000</i>

En relation avec les transports ferroviaires, le service de transport routier offre une alternative de transport adaptée aux besoins des différentes catégories d'usagers (voyageurs, élèves et élèves en situation de handicap). L'objectif poursuivi sera de garantir à nouveau à tous les élèves de l'île une offre de service de transport gratuite et adaptée permettant de relier domicile et établissement scolaire.

La CdC continuera son effort assumé sur ces politiques primordiales à travers la gestion des marchés des transports scolaires ramassant quotidiennement près de 10 000 élèves, l’attribution d’allocations kilométriques à de nombreuses familles, la prise en charge des frais de transports de près de 300 élèves et étudiants handicapés, le versement de subventions aux AO2, la gestion de 11 lignes interurbaines et la gestion de la DSP maritime assurant la desserte de Ghjirulatu.

En 2024, d’autres actions phares seront lancées :

- L’établissement d’un schéma de cohérence territoriale en collaboration notamment avec les communautés de communes,
- La mise en place d’un service de navettes desservant la vallée de la Restonica depuis le centre-ville de Corti, service mis en place en raison des intempéries Ciaran et Domingos de novembre 2023.

## Politique V.F - L'aménagement et la transformation numériques de la Corse

	AP	CPI	AE	CPF	Total Autorisations	Total CP
<b>Politique V.F L'aménagement et la transformation numériques de la Corse</b>	<b>320 000</b>	<b>11 753 000</b>	<b>220 000</b>	<b>454 000</b>	<b>540 000</b>	<b>12 207 000</b>
<i>Compétence 121 - Réseau THD</i>	<i>320 000</i>	<i>11 753 000</i>	<i>220 000</i>	<i>454 000</i>	<i>540 000</i>	<i>12 207 000</i>
<i>Programme 1211 Réseau très haut débit de la Corse - Infrastructures</i>	<i>-</i>	<i>11 106 000</i>	<i>-</i>	<i>60 000</i>	<i>-</i>	<i>11 166 000</i>
<i>Programme 1212 Réseau très haut débit - Usages et sécurité</i>	<i>320 000</i>	<i>608 000</i>	<i>220 000</i>	<i>221 000</i>	<i>540 000</i>	<i>829 000</i>
<i>Programme 1213 CSIRT Cyber Corsica</i>	<i>-</i>	<i>39 000</i>	<i>-</i>	<i>173 000</i>	<i>-</i>	<i>212 000</i>

Le programme 1211 concerne le déploiement des infrastructures structurantes et stratégiques sur le territoire insulaire en matière de très haut débit. Sa stratégie est déclinée dans le livret du SDTAN de Corse - Smart Isula intitulé « un socle d’infrastructures souveraines ». A ce titre ce programme investit dans les domaines liés au très haut débit fixe et mobile (FTTH, téléphonie mobile), aux liaisons sous-marines à fibre optique, à la résilience des réseaux, aux interconnexions de sites stratégiques, aux datacenters, aux objets communicants, etc.

En investissement, on retrouve les projets ci-dessous :

*Poursuite des déploiements de la fibre optique en Corse et des prises FTTH dans la perspective de la fin de construction des 170.000 prises prévues ; Préparation de la fin de la DSP du haut débit RHDCOR et de la reprise des biens de retours fournis par celle-ci ; Lancement d’une stratégie de résilience des réseaux numériques ; Poursuite des actions liées à la téléphonie mobile dans le cadre du NewDeal et de la qualité de la couverture du réseau ; Poursuite du suivi de l’exploitation du réseau très haut débit des EPLE ; Lancement des travaux liés à la structuration d’un socle unifié d’infrastructures numériques souveraines et la Mise en perspective du câble sous-marin Bastia-Marseille acquis en fin 2023 et préparation de la fin de la DSP portée par Corsica Link Network sur le câble Bastia-Menton.*

Le programme 1212 permet d’assurer la transformation numérique de la Corse en matière de développement des services et des usages numériques au sein de l’ensemble de la société insulaire. Il assure le suivi opérationnel de la stratégie numérique de la Corse, Smart Isula, adoptée par l’Assemblée de Corse le 2 juin 2022 (délibération n°22/074 AC du 2 juin 2022). Les principales opérations envisagées au BP 2024 sont les suivantes :

En investissement :

- Décliner le SDTAN Smart Isula dans les territoires, imprimer ses 11 livrets au format papier et développer un « jeux sérieux » permettant d’en faire la promotion,
- Assurer la poursuite de la mise en œuvre de l’espace numérique de travail Leia au sein des 50 lycées et collèges de Corse,
- Mettre en œuvre et alimenter en donnée la plateforme opendatacorsica, le site OpenData de la Collectivité de Corse,
- Lancer une observation de l’évolution de la transformation de la société corse par le Digital.

En fonctionnement :

- Gérer et promouvoir le nom de domaine .corsica dont la Collectivité est le titulaire auprès de l'ICANN, l'autorité de régulation de l'Internet mondial
- Etudier la préfiguration puis lancer opérationnellement le service public de la donnée de la Corse,
- Accompagner l'Association Hub Corsica pour un numérique inclusif dans la mise en œuvre de ses actions auprès des acteurs insulaires de l'inclusion numérique,
- Organiser différentes actions d'e-inclusion sur le terrain (exemples : Digital Factory in Paesi),
- Accompagner les directions métiers de la Collectivité de Corse à l'innovation de leurs métiers par le design (Corsica Lab).

Le programme CSIRT Cyber Corsica permet d'assurer la mise en œuvre et le fonctionnement d'un centre de réponse d'urgence face aux incidents cyber, au profit des collectivités et structures du tissu économique local. Celui-ci a pour mission principale de traiter les demandes d'assistance des institutions comme PME, ETI, collectivités territoriales, associations et de les mettre en relation avec des partenaires de proximité.

Ce programme budgétaire s'inscrit dans le cadre de la convention signée le 6 septembre 2021 entre l'Etat et la Collectivité de Corse dans le cadre du plan France Relance. Par cette convention l'Etat a apporté un soutien financier d'un million d'euros à la Collectivité de Corse afin d'assurer la mise en œuvre de ce centre et son fonctionnement pour une durée de 3 ans. L'opération finance principalement :

En investissement : Le matériel du centre, Renforcement de la gouvernance, de l'accompagnement et de l'animation de la communauté des acteurs de la cybersécurité en Corse.

En fonctionnement : Les locaux du CSIRT (loyers et frais divers de fonctionnement), Les salaires, déplacements et formations de l'équipe du CSIRT composée de 3 personnes pour les 3 premières années, Les opérations de communication, Les AMO nécessaires à la pérennisation du centre.

## Axe VI - Impulser le développement économique et soutenir l'appareil productif

### Propositions budgétaires :

→ Crédit de paiement de fonctionnement de :

**35 233 247 €**

→ Crédit de paiement d'investissement de :

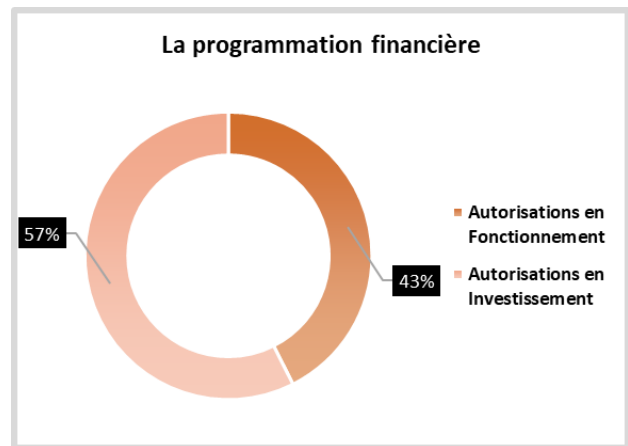
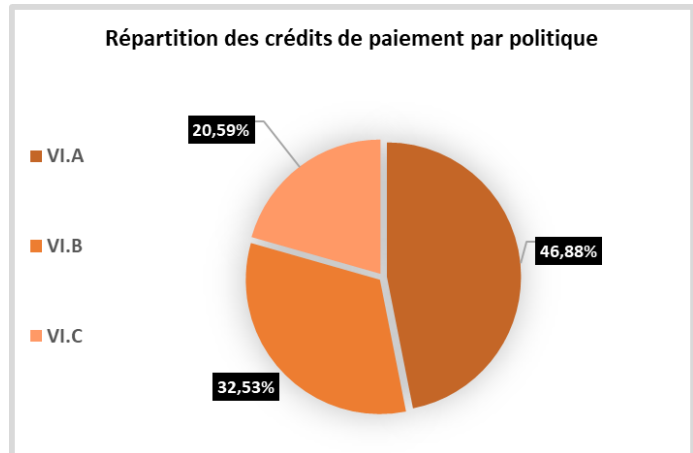
**44 970 000 €**

→ Autorisation d'engagement de :

**37 959 247 €**

→ Autorisation de programme de :

**51 086 300 €**



	AP	CPI	AE	CPF	Total Autorisations	Total CP
VI.A Le développement agricole et rural	26 586 300	20 790 000	16 178 550	16 810 550	42 764 850	37 600 550
VI.B Le soutien aux entreprises	20 500 000	19 350 000	6 619 920	6 741 920	27 119 920	26 091 920
VI.C Le développement touristique	4 000 000	4 830 000	15 160 777	11 680 777	19 160 777	16 510 777
<b>TOTAL</b>	<b>51 086 300</b>	<b>44 970 000</b>	<b>37 959 247</b>	<b>35 233 247</b>	<b>89 045 547</b>	<b>80 203 247</b>

## Politique VI.A - Le développement agricole et rural

	AP	CPI	AE	CPF	Total Autorisations	Total CP
<b>Politique VI.A Le développement agricole et rural</b>	<b>26 586 300</b>	<b>20 790 000</b>	<b>16 178 550</b>	<b>16 810 550</b>	<b>42 764 850</b>	<b>37 600 550</b>
<i>Compétence 211 - Agriculture</i>	<i>20 150 300</i>	<i>17 910 000</i>	<i>16 078 550</i>	<i>16 078 550</i>	<i>36 228 850</i>	<i>33 988 550</i>
Programme 2110 ODARC - Structure	1 600 000	1 810 000	11 528 550	11 528 550	13 128 550	13 338 550
Programme 2111 ODARC - Dvp rural TOP UP 2014/2021	5 550	1 300 000	-	-	5 550	1 300 000
Programme 2113 ODARC - Dvp rural - TOP UP	-	-	-	-	-	-
Programme 2114 ODARC - Opérations spécifiques	1 974 500	2 100 000	450 000	450 000	2 424 500	2 550 000
Programme 2115 ODARC - Dvp rural - Hors FEADER et TOP UP	8 026 250	6 000 000	-	-	8 026 250	6 000 000
Programme 2116 SMAC	-	-	3 500 000	3 500 000	3 500 000	3 500 000
Programme 2118 ODARC - Dvp rural FEADER 2014/2020	2 544 000	6 023 293	-	-	2 544 000	6 023 293
Programme 21191 Ingénierie agricole	-	-	600 000	600 000	600 000	600 000
Programme 21192 ODARC - Dvp rural PSN CORSE 2023/2027 CDC	4 800 000	367 500	-	-	4 800 000	367 500
Programme 21193 ODARC - Dvp rural PSN CORSE 2023/2027 ETAT	1 200 000	309 207	-	-	1 200 000	309 207
<i>Compétence 212 - Forêt</i>	<i>6 436 000</i>	<i>2 880 000</i>	<i>100 000</i>	<i>732 000</i>	<i>6 536 000</i>	<i>3 612 000</i>
Programme 2121 Forêt	6 436 000	2 880 000	100 000	732 000	6 536 000	3 612 000

Les programmes relatifs à cette politique sont exclusivement consacrés à la politique agricole et rurale. Ils se déclinent en deux axes majeurs et complémentaires.

Le premier axe concerne l'action de l'ODARC qui se déclinent en cinq enjeux de politique publique, à savoir :

- Protéger, maîtriser et mobiliser le foncier ;
- Appréhender le développement agricole à l'aune du changement climatique ;
- Orienter l'accompagnement public vers la production, l'autonomie alimentaire et l'efficacité environnementale ;
- Intensifier la connaissance au travers de la recherche appliquée et de l'innovation afin de faire face aux défis qui se posent au monde agricole insulaire ;
- Consolider l'approche territoriale et la transversalité entre l'ODARC et les autres offices et agences.

Le programme 2115, qui est dédié au Hors Feader et Hors Top Up, soutient principalement :

- La diffusion des connaissances techniques et les actions collectives de filières qui s'inscrivent sur les axes qualité, identité et promotion des produits certifiés dans le cadre du plan Ambition Corse 2024.
- L'accompagnement des « Contrats de Coopération Professionnelle Agricole- CCPA ».
- Financement de la modernisation des exploitations agricoles ou forestières sur régime d'aides d'Etat (aides simplifiées, caves vinicoles, accompagnements spécifiques...)

Cet axe permettra l'accompagnement de projets qui ne sont pas financés par du FEADER.

Suite à des reliquats de crédits FEADER sur des mesures non cofinancées par des crédits CdC (ICHN notamment), un redéploiement est prévu afin d'optimiser les financements européens mais nécessite des cofinancements de la CDC notamment sur des dispositifs aménagements hydrauliques, DFCI et amélioration de la gestion des ressources pastorales et traditionnelles.

Le plan stratégique national - PSN volet Corse a pour vocation de prendre le relais du PDRC, avec de nouvelles dispositions de mobilisation des aides. En 2024 les dispositifs qui seront ouverts concerneront principalement la modernisation des exploitations, l'installation des jeunes agriculteurs, l'industrie agro-alimentaire, le soutien à l'agriculture biologique, les mesures agro-environnementales et climatiques et les aides LEADER fonctionnement.

Le deuxième axe de cette politique porte, sur le financement du Syndicat Mixte de l'Abattage en Corse (SMAC) et ainsi optimiser sa politique publique de l'abattage au bénéfice des filières d'élevage en Corse, et sur l'ingénierie Agricole de développement durable des territoires agricoles et ruraux et de sauvegarde des élevages de montagne fragiles au travers d'un conventionnement entre la CdC et les chambres d'agricultures.

## Politique VI.B - Le soutien aux entreprises

	AP	CPI	AE	CPF	Total Autorisations	Total CP
<b>Politique VI.B Le soutien aux entreprises</b>	<b>20 500 000</b>	<b>19 350 000</b>	<b>6 619 920</b>	<b>6 741 920</b>	<b>27 119 920</b>	<b>26 091 920</b>
<i>Compétence 213 - Action économique</i>	<i>20 500 000</i>	<i>19 350 000</i>	<i>6 619 920</i>	<i>6 741 920</i>	<i>27 119 920</i>	<i>26 091 920</i>
<i>Programme 2130 ADEC</i>	<i>12 000 000</i>	<i>9 000 000</i>	<i>5 900 000</i>	<i>5 900 000</i>	<i>17 900 000</i>	<i>14 900 000</i>
<i>Programme 2131 ADEC - Actions régionales aux entreprises</i>	<i>2 000 000</i>	<i>3 000 000</i>	<i>669 920</i>	<i>669 920</i>	<i>2 669 920</i>	<i>3 669 920</i>
<i>Programme 2132 ADEC - Outils financiers</i>	<i>6 000 000</i>	<i>5 550 000</i>	-	-	<i>6 000 000</i>	<i>5 550 000</i>
<i>Programme 2133 Mesures économiques – Plan COVID-19</i>	-	<i>1 300 000</i>	<i>50 000</i>	<i>172 000</i>	<i>50 000</i>	<i>1 472 000</i>
<i>Programme 2134 ADEC - Sociétés d'Economie Mixtes SEM</i>	<i>500 000</i>	<i>500 000</i>	-	-	<i>500 000</i>	<i>500 000</i>

La politique relative au soutien aux entreprises est notamment mise en œuvre par les programmes budgétaires de l'ADEC. En application de la révision du Schéma Régional de Développement Economique, d'Innovation et d'Internationalisation (SRDE2I), adopté en juillet 2022 par l'Assemblée de Corse. Son action se décline autour de trois axes majeurs :

- Augmenter la production de biens et de services pour créer de la richesse mais aussi réduire les effets de la dépendance extérieure de la Corse ;
- Amorcer une transition sociale en répartissant plus équitablement la richesse produite ;
- Adapter notre économie aux enjeux de durabilité écologique.

L'année 2024 verra la formalisation de la stratégie de l'ADEC concernant l'attractivité du territoire, la responsabilité sociale des entreprises, la refonte des aides à l'emploi et le soutien à l'économie mixte.

Afin de repenser le modèle productif en soutenant l'économie circulaire et la production verte, l'ADEC s'engage à proposer aux porteurs de projets, au-delà des aides financières, un accompagnement personnalisé prenant en considération l'ensemble des difficultés auxquelles sont confrontées les entreprises corses. Le soutien au tissu économique se concrétisera également par une mobilisation d'aides financières directes dans le cadre de projets individuels. Ceux-ci pourront également bénéficier d'un accès facilité et bonifié au levier de l'endettement, dans un environnement marqué par le tarissement de la liquidité et la hausse des taux d'intérêt. De nouveaux outils d'ingénierie financière, en particulier pour la croissance verte, seront déployés dans le cadre de la mise en œuvre du programme européen 2021/2027.

A noter la création du programme 2134 ADEC – Sociétés d'Economie Mixtes, qui permettra d'initier la démarche globale concernant la réflexion sur les SEM dont la CdC est actionnaire. Ce programme permettra également d'engager les réflexions sur la création d'autre SEM et notamment une SEM d'Aménagement.

## Politique VI.C - Le développement touristique

	AP	CPI	AE	CPF	Total Autorisations	Total CP
<b>Politique VI.C Le développement touristique</b>	<b>4 000 000</b>	<b>4 830 000</b>	<b>15 160 777</b>	<b>11 680 777</b>	<b>19 160 777</b>	<b>16 510 777</b>
<i>Compétence 214 - Tourisme</i>	<i>4 000 000</i>	<i>4 830 000</i>	<i>15 160 777</i>	<i>11 680 777</i>	<i>19 160 777</i>	<i>16 510 777</i>
<i>Programme 2140 ATC</i>	<i>4 000 000</i>	<i>4 275 000</i>	<i>12 660 777</i>	<i>11 680 777</i>	<i>16 660 777</i>	<i>15 955 777</i>
<i>Programme 21402 ATC - Flux aériens</i>	-	-	<i>2 500 000</i>	-	<i>2 500 000</i>	-
<i>Programme 2141 Tourisme</i>	-	<i>555 000</i>	-	-	-	<i>555 000</i>

La politique de développement touristique assurée par l'Agence du Tourisme de la Corse a pour objectif :

- La promotion des atouts de notre île sur le marché français et à l'international ;
- Le développement et la valorisation de l'offre touristique ;
- L'observation et l'analyse permanente de l'évolution du tourisme sur notre île ;
- La coordination des différents acteurs du tourisme présents sur notre territoire.



Pour 2024, il s'agira de :

- Renforcer la campagne de promotion pour tenir compte, d'une part, de l'existence d'une concurrence très agressive au sein du monde méditerranéen, et, d'autre part, du contexte particulier des JO. La Corse, si on la compare aux régions françaises qui consacrent le moins de moyen à la promotion touristique, mais elle tente, à budget constant, d'améliorer encore l'efficacité de ses campagnes de communication déjà performantes.
- Renforcer la coordination des acteurs du tourisme dans tous les secteurs d'intervention de l'Agence, ceci pour :
  - Accroître la concertation et l'information dans le but de renforcer le poids des campagnes marketing réalisées par les différents opérateurs du tourisme corse (transporteurs, Tours Opérateur, Offices de Tourisme) ;
  - Augmenter le nombre de contrats de territoires construits avec les offices de Tourisme ;
  - Mutualiser les outils qui permettent la connaissance du secteur (groupements de commandes avec les Agences et Offices et les opérateurs privés).
- Renforcer l'expertise sur les meublés de tourisme pour travailler sur des propositions de remédiation.
- Arbitrer sur l'opération de création d'une Maison de la Corse en Italie (Rome), à la suite de la phase d'étude qui s'est révélée concluante.
- Dématérialiser les demandes d'aides effectuées dans le cadre du guide des aides de l'Agence.
- Poursuivre le développement de l'éco labellisation des hébergements pour promouvoir un tourisme durable.

Enfin, l'ATC souhaite étudier la mise en place d'un dispositif d'aide à la création de nouvelles lignes aériennes ; ceci afin de mettre en œuvre les principes de désaisonnalisation du tourisme et de diversification de la provenance des visiteurs. L'objectif est de sécuriser et de développer le tourisme à partir des bassins européens et nationaux les plus prometteurs.

L'intérêt d'investir, en respectant un équilibre financier, semble évident dans un contexte de concurrence accrue.

Un premier travail a permis de déterminer les lignes aériennes les plus intéressantes à partir des aéroports nationaux durant l'avant et l'après saison. Il a pu démontrer l'intérêt économique du projet, et détailler les contours juridiques d'une opération qui pourrait être mise en œuvre en partenariat avec la CCIC.

## Axe VII - Faire rayonner la Corse dans son espace méditerranéen et européen

### Propositions budgétaires :

→ Crédit de paiement de fonctionnement de :

**1 470 000 €**

→ Crédit de paiement d'investissement de :

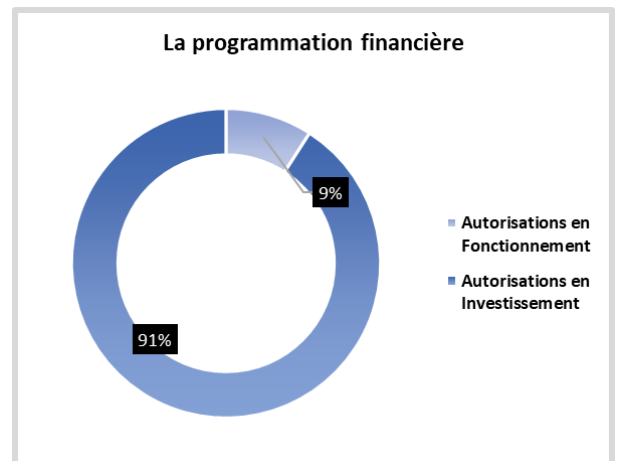
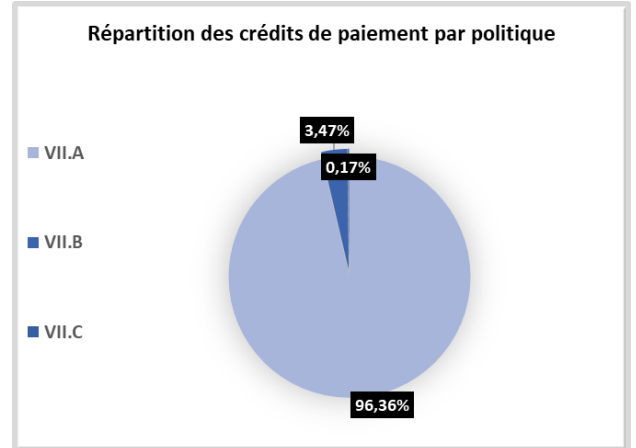
**21 600 000 €**

→ Autorisation d'engagement de :

**1 500 000 €**

→ Autorisation de programme de :

**15 000 000 €**



	AP	CPI	AE	CPF	Total Autorisations	Total CP
VII.A La programmation et la gestion des fonds européens	15 000 000	21 600 000	700 000	630 000	15 700 000	22 230 000
VII.B La coopération territoriale	-	-	760 000	800 000	760 000	800 000
VII.C Les relations méditerranéennes, européennes et internationales	-	-	40 000	40 000	40 000	40 000
<b>TOTAL</b>	<b>15 000 000</b>	<b>21 600 000</b>	<b>1 500 000</b>	<b>1 470 000</b>	<b>16 500 000</b>	<b>23 070 000</b>

## Politique VII.A - La programmation et la gestion des fonds européens

	AP	CPI	AE	CPF	Total Autorisations	Total CP
<b>Politique VII.A La programmation et la gestion des fonds européens</b>	<b>15 000 000</b>	<b>21 600 000</b>	<b>700 000</b>	<b>630 000</b>	<b>15 700 000</b>	<b>22 230 000</b>
<i>Compétence 231 - Fonds européens</i>	-	-	40 000	40 000	40 000	40 000
<i>Programme 2311 Assistance technique PDRC</i>	-	-	40 000	40 000	40 000	40 000
<i>Compétence 232 - Subvention globale</i>	15 000 000	21 600 000	660 000	590 000	15 660 000	22 190 000
<i>Programme 2322 Gestion des fonds européens</i>	-	12 000 000	-	120 000	-	12 120 000
<i>Programme 2324 REACT EU</i>	-	7 600 000	-	-	-	7 600 000
<i>Programme 2325 Programme FEDER - FSE 2021-2027</i>	15 000 000	2 000 000	600 000	410 000	15 600 000	2 410 000
<i>Programme 2326 Centre Europe Direct Corsica</i>	-	-	60 000	60 000	60 000	60 000

Les élections au Parlement européen qui se tiendront en juin 2024 préfigurent le changement de mandature des institutions européennes. 2025 sera une année clef avec la révision à mi-parcours de la programmation 2021-2027 et la présentation par une nouvelle Commission européenne des futures propositions de cadre financier pluriannuel (CFP) 2028-2034 et des politiques européennes post 2027.

Durant l'année 2024, un travail transversal sera réalisé par le Conseil Exécutif afin de constituer un dossier sur les problématiques rencontrées en Corse, dans la perspective de pouvoir se glisser dans les priorités de la nouvelle Commission européenne.

La Collectivité de Corse en tant qu'autorité de gestion FEDER/FSE/FEADER/FEAMP assure le pilotage et la gestion des dépenses des programmes européens qui sont imputés sur cette politique publique.

2024 sera consacré à l'exercice de clôture du Programme Opérationnel FEDER FSE 2014-2020 et à la programmation du nouveau programme dans un cadre de gestion totalement rénové et piloté par un comité de programmation territorial.

Concernant la clôture du PO 2014-2020, les dernières certifications de dossiers seront communiquées à l'autorité de gestion au plus tard en mars 2024 afin de respecter le seuil de dégagement d'office fixé à plus de 115 M€ de crédits FEDER FSE en cumulé à justifier et correspondant à l'enveloppe allouée à la Corse pour cette période 2014-2020.

Le desserrement du calendrier par la Commission européenne (report d'un an de la clôture de juillet 2024 à juillet 2025) permettra à la Collectivité de disposer d'un peu plus de temps pour traiter les dossiers complexes et/ou pour lesquels les bénéficiaires n'auraient pas adressé toutes les pièces.

Le taux de 100 % pour REACT EU devrait permettre également de sécuriser les recettes avec en corollaire un gros travail à effectuer sur la maquette afin de déterminer les impacts de variation de taux.

STEP prévoit que soit certifiée l'enveloppe FEDER « mainstream » avant le 30 juin 2024 et donc effectuer les paiements aux bénéficiaires cette année, à l'exception de 1 %, ainsi que les justificatifs des préfinancements initiaux soit environ au total 4 M€.

L'année 2024 sera consacrée à la mise en œuvre du programme Corse FEDER FSE+ 2021-2027 qui représente sur cette période de programmation une enveloppe de crédits de 117 millions d'euros, dont 105 millions d'euros de crédits FEDER et 12 millions d'euros de crédits FSE. Ce programme qui a été approuvé le 2 décembre 2022 par la Commission européenne est issu d'un long processus de concertation avec les acteurs afin de définir un programme au plus près des besoins et des attentes du territoire.

La Collectivité de Corse, autorité de gestion de ce programme a finalisé au cours de l'année 2023 son descriptif de gestion et de suivi des aides qui va dans le sens d'une centralisation de certaines mesures du programme au sein de la direction en charge des affaires européennes. Les premiers appels à projets ont été lancés fin 2023.

En ce qui concerne le PDRC, les actions à financer au titre de l'exercice 2024 portent sur la réalisation des actions de communication du programme, l'appui à la préparation du rapport annuel de mise en œuvre et l'organisation du comité de suivi pluri-fonds.

Ainsi, l'exercice 2024 sera donc consacré à la programmation des premiers dossiers relevant des grandes orientations de ce programmes à savoir le développement de la recherche et de l'innovation, le renforcement de l'accompagnement des entreprises, le développement des systèmes de communication numérique, la diminution de la dépendance énergétique par l'optimisation de la capacité de production d'énergies vertueuses et la rénovation énergétique des infrastructures, le soutien à la mobilité durable et la lutte contre les inégalités économiques sociales et territoriales.

Le CED labellisé en 2020 pour la période 2021-2025 poursuivra son action sur les territoires et auprès des jeunes pour diffuser des informations mais également accompagner le travail d'ingénierie mené par les services de la direction des affaires européennes afin de faciliter l'accès aux financements européens.

## Politique VII.B - La coopération territoriale

	AP	CPI	AE	CPF	Total Autorisations	Total CP
<b>Politique VII.B La coopération territoriale</b>	-	-	<b>760 000</b>	<b>800 000</b>	<b>760 000</b>	<b>800 000</b>
<i>Compétence 221 - Coopération décentralisée</i>	-	-	760 000	800 000	760 000	800 000
<i>Programme 2211 Programme Eurodyssée</i>	-	-	140 000	140 000	140 000	140 000
<i>Programme 2212 Assistance technique PO - FEDER</i>	-	-	400 000	440 000	400 000	440 000
<i>Programme 2213 Italie France Maritime</i>	-	-	85 000	85 000	85 000	85 000
<i>Programme 2216 Coopération décentralisée</i>	-	-	100 000	100 000	100 000	100 000
<i>Programme 2217 INTERREG MED</i>	-	-	35 000	35 000	35 000	35 000

L'ensemble des programmes de la politique de coopération territoriale s'inscrit en complément des programmes européens FEDER/FSE classiques. En effet, la CdC, à titre d'Autorité Nationale du Programme FEDER de coopération transfrontalière INTERREG Italie-France Maritime, doit supporter des dépenses d'assistance technique mais aussi prendre en charge, l'animation et l'appui à la certification des dépenses du programme.

La Corse a toujours été présente dans le cadre du programme de coopération MARITIMO. Plus de 80 M€ ont bénéficié au territoire dans le cadre de la programmation 2014-2020. Les services accompagnent l'ensemble des bénéficiaires potentiels afin de favoriser l'émergence de projets de coopération sur l'ensemble des 5 priorités du programme 2021-2027.

De par sa position stratégique, la Corse est également éligible à d'autres programmes de coopération INTERREG, depuis deux ans, un des objectifs de la Collectivité est de faire connaître ces programmes et de favoriser les coopérations sur de nouveaux territoires :

- Le programme de coopération transnationale INTERREG EUROMED 2021-2027 (anciennement INTERREG MED) : ouvert à 14 pays et 69 régions de la Rive Nord de la Méditerranée et des pays IPA (pays des Balkans en pré-adhésion à l'Union Européenne) pour un budget de 235 millions d'euros ;
- Le programme de voisinage INTERREG NEXT MED 2021-2027 (anciennement IEV CT MED) : à destination des 15 pays ouverts sur la Rive Sud de la Méditerranée et de 90 régions du Sud éligibles (sous réserve de signature de conventions de financement avec la Commission européenne). Budget : 271.5 millions d'euros ;
- Le programme de coopération interrégionale INTERREG EUROPE 2021-2027 à destination des régions des 27 Etats-membres de l'Union européenne ainsi qu'à celles de la Norvège et de la Suisse. Budget : 379.5 millions d'euros.

Pour ces programmes de coopération (INTERREG EUROPE et EUROMED, NEXT MED) les acteurs corses ont été peu représentés sur les précédentes programmations. La composition du partenariat a certainement joué un rôle

important et a favorisé leur orientation sur des programmes plus facilement mobilisables, notamment eu égard aux liens géographiques et historiques, comme le programme France Italie-maritime.

De plus, la Collectivité de Corse n'a pas la même implication dans ces différents programmes de coopération : elle est Autorité nationale du programme France Italie maritime, et seulement partenaire éligible des 3 autres.

Toutefois, le fonctionnement des programmes de coopération et les thématiques abordées étant sensiblement les mêmes, le travail d'animation territoriale à destination des porteurs potentiels sera amplifié en 2024 pour éclairer ces acteurs sur les possibilités de financement des 4 INTERREG.

Ces programmes de coopération visent les mêmes thématiques générales : la promotion des activités de recherche et d'innovation, le tourisme durable, les bassins de vie verts et l'inclusion sociale avec une coordination générale appelée « gouvernance » entre ces différents axes.

Ce sont des programmes cofinancés entre 80 % (INTERREG EUROPE et EUROMED) et 89 % (NEXT MED) par les fonds FEDER et IPA (fonds dédiés aux pays en pré-adhésion).

## Politique VII.C - Les relations méditerranéennes, européennes et internationales

	AP	CPI	AE	CPF	Total Autorisations	Total CP
<b>Politique VII.C Les relations méditerranéennes, européennes et internationales</b>	-	-	40 000	40 000	40 000	40 000
<i>Compétence 222 - Coopération internationale</i>	-	-	40 000	40 000	40 000	40 000
<i>Programme 2221 Coopération internationale</i>	-	-	40 000	40 000	40 000	40 000

Pour 2024-2025, la Collectivité de Corse va se doter d'une feuille de route en matière de coopération internationale permettant de renforcer l'ouverture de la Corse sur l'arc méditerranéen, l'Europe et le reste du monde.

L'objectif recherché est de rendre lisible les actions menées par les directions sectorielles, les agences et les offices et d'en informer annuellement l'Assemblée de Corse. La stratégie sera donc sectorielle, révisable annuellement, flexible et concertée.

La feuille de route 2024-2025 prendra donc la forme d'un document cadre, actant annuellement les différentes actions menées par les directions opérationnelles de la Collectivité, ses agences et offices, et le budget dédié.

L'année 2024 sera consacrée à renforcer les liens et stratégie de coopération avec la Sardaigne, en assurant notamment la mise en œuvre opérationnelle des accords de coopération existants et en mobilisant les programmes de coopération auxquels la Corse est éligible. Dans la poursuite des travaux réalisés en 2023, 4 axes prioritaires de développement avec la Sardaigne seront privilégiés en 2024 : la langue et la culture, l'environnement, les transports et l'éducation.

La Collectivité de Corse et la Région Autonome de Sardaigne ont engagé un processus fondamental de coopération pour assurer une gestion commune des enjeux environnementaux dans le périmètre des Bucchi di Bunifaziu, espace biogéographique d'importance majeure au cœur de la Méditerranée occidentale.

Le 25 janvier 2024, l'archipel de la Maddalena a accueilli le Président de l'Office de l'Environnement de la Corse et son homologue sarde, l'*Assessore della difesa dell'ambiente*, qui ont formalisé la signature d'un protocole d'entente structurant une démarche partenariale pour la création d'une réserve transfrontalière « Man and Biosphere » (MAB) de l'UNESCO. Sous l'égide de la Directrice générale de l'UNESCO, particulièrement intéressée par la pertinence de l'initiative, la mise en œuvre de ce programme dotera les deux îles d'un véritable outil collaboratif.

Cet acte fondateur revêt une dimension politique forte et témoigne de la volonté conjointe de la Corse et de la Sardaigne de s'inscrire dans un cadre international fédérateur.

Concernant les transports, le 31 octobre 2023, à Torino, a été installé le premier Comité de Coopération Transfrontalière visé par l'article 10 du traité du Quirinal.

Il est prévu que « ce comité qui se réunit au moins une fois par an, puisse proposer des projets de coopération frontalière dans tous les domaines de politique publique, et toute solution pour leur réalisation, y compris le cas échéant conventionnel, législatif ou réglementaire »,

Ce sujet a de plus été notamment défendu par le conseil exécutif lors du comité stratégique d'installation du traité du Quirinal qui s'est tenu le 31 octobre 2023 à Torino afin de favoriser la coopération entre la France et l'Italie et mettre en place les politiques transfrontalières, de proximité et durables, continentales ou insulaires, de façon concrète et opérationnelle.

Dans le secteur de l'éducation, il est envisagé de développer les échanges éducatifs avec la région nord de la Sardaigne, la Gallura, à travers le programme Erasmus+.

L'objectif étant d'inciter le maximum de classes, notamment bilingues, à échanger avec les écoles de Gallura autour de la langue, de la culture, de l'histoire et du patrimoine.

A partir d'un premier exemple d'échange Erasmus+, prévu entre l'école de Porto-Vecchio et le collège d'Aggius en 2024, une projection pourra être effectuée pour avoir une idée de la somme nécessaire à la mise en route d'un programme général entre établissements scolaires de Gallura et de Corse.

Un projet d'échanges plus global dans le cadre du traité du Quirinal a été envisagé par la DAREIC, l'Institut Français de Rome et l'Ufficio Scolastico Regionale per la Sardegna pour des échanges entre les établissements scolaires des deux îles.

La Collectivité de Corse a été accréditée en janvier 2022 au **programme Erasmus+ « formation et éducation des adultes »** avec comme ligne directrice la **promotion de l'Économie Sociale et Solidaire (ESS) en Corse**.

La politique de mobilité internationale est transversale tout comme l'ESS. Accompagner et impliquer les acteurs de l'ESS dans des projets de coopération est un levier d'action du cadre de référence. La DAEMRIPC appuyée par la mission pilote ESS coordonnent le consortium de mobilité Erasmus afin d'asseoir la transversalité de thématiques et de compétences nécessaires à l'active implication des agences et offices, comme de la société civile dans la démarche de promotion et de développement de l'ESS.

Outre la formation des agents et des acteurs de l'ESS, l'objectif est d'encourager sur la nouvelle programmation européenne une autre façon d'entreprendre et de poursuivre une démarche éthique et opérationnelle qui renforce les valeurs de service public de proximité, la localisation d'une économie vertueuse et la garantie d'une meilleure cohésion sociale.

Chacune des thématiques occupe 2 années de la programmation. L'année 2023-2024 est dédiée à l'économie circulaire et aux activités de traitement/valorisation des déchets, la fin de l'année 2024 basculera vers l'organisation d'une nouvelle accréditation consacrée la revitalisation du rural.

## Axe O – La construction d’une administration innovante et performante

### Propositions budgétaires :

→ Crédit de paiement de fonctionnement de :

**298 330 919 €**

→ Crédit de paiement d’investissement de :

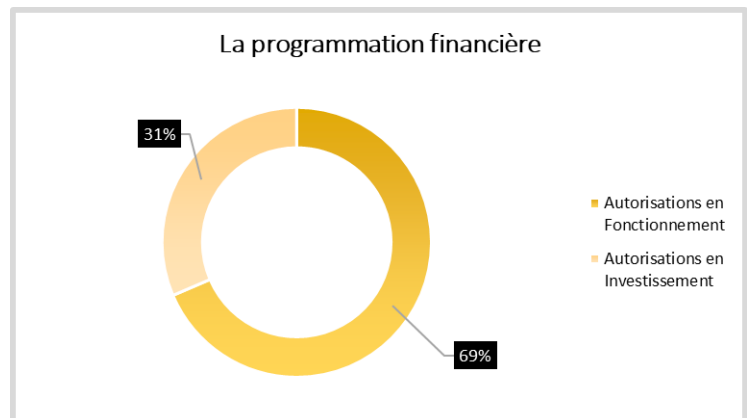
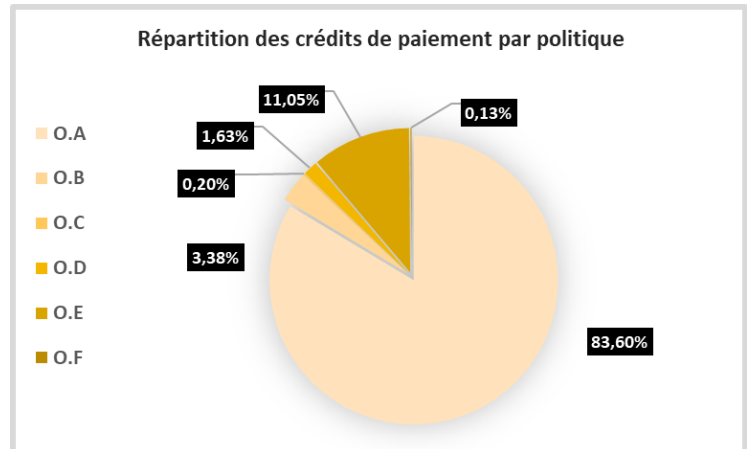
**16 399 000 €**

→ Autorisation d’engagement de :

**40 313 004 €**

→ Autorisation de programme de :

**18 480 000 €**



	AP	CPI	AE	CPF	Total Autorisations	Total CP
O.A Structurer l'administration territoriale	130 000	210 000	2 800 000	262 917 661	2 930 000	263 127 661
O.B Assurer le fonctionnement, la compatibilité et la sécurisation des systèmes d'information	3 470 000	4 417 000	7 630 000	6 234 000	11 100 000	10 651 000
O.C Élaborer un budget dans un cadre harmonisé	5 000 000	-	5 465 000	640 000	10 465 000	640 000
O.D Amorcer la structuration des grandes politiques par l'élaboration d'orientations et de feuilles de route	-	-	1 308 004	5 134 509	1 308 004	5 134 509
O.E Mettre en place les procédures, les règlements et les outils nécessaires	9 800 000	11 692 000	22 870 000	23 081 500	32 670 000	34 773 500
O.F Jeter les bases d'une administration innovante capable de relever les défis du XXIème siècle	80 000	80 000	240 000	323 249	320 000	403 249
<b>TOTAL</b>	<b>18 480 000</b>	<b>16 399 000</b>	<b>40 313 004</b>	<b>298 330 919</b>	<b>58 793 004</b>	<b>314 729 919</b>

**Politique O.A - Structurer l'administration territoriale**

	AP	CPI	AE	CPF	Total Autorisations	Total CP
<b>Politique O.A Structurer l'administration territoriale</b>	<b>130 000</b>	<b>210 000</b>	<b>2 800 000</b>	<b>262 917 661</b>	<b>2 930 000</b>	<b>263 127 661</b>
<i>Compétence 612 - Communication</i>	-	-	300 000	1 490 063	300 000	1 490 063
<i>Programme 6121 Communication</i>	-	-	200 000	1 282 988	200 000	1 282 988
<i>Programme 6123 Etudes transversales</i>	-	-	-	98 500	-	98 500
<i>Programme 6124 Protocole</i>	-	-	-	39 625	-	39 625
<i>Programme 6125 Inspection générale - Audit interne</i>	-	-	-	68 950	-	68 950
<i>Programme 6126 Tricentenaire de Pasquale Paoli</i>	-	-	100 000	-	100 000	-
<i>Compétence 616 - Ressources humaines</i>	<b>130 000</b>	<b>210 000</b>	<b>2 500 000</b>	<b>261 427 598</b>	<b>2 630 000</b>	<b>261 637 598</b>
<i>Programme 6161 Salaires</i>	-	-	-	246 072 828	-	246 072 828
<i>Programme 6162 Médecine préventive sécurité au travail</i>	130 000	175 000	225 000	807 000	355 000	982 000
<i>Programme 6163 Œuvres sociales</i>	-	-	500 000	500 000	500 000	500 000
<i>Programme 6164 Formation - Déplacements agents</i>	-	-	570 000	555 470	570 000	555 470
<i>Programme 6165 Action sociale - TR - Déplacements</i>	-	35 000	1 205 000	13 492 300	1 205 000	13 527 300

Les crédits inscrits au titre de la communication institutionnelle permettront d'informer les publics et de valoriser l'ensemble des politiques publiques et dispositifs mis en œuvre par la Collectivité de Corse, pour l'année 2024, par la réalisation de campagnes d'information et de communication publique, l'organisation d'événementiels, de relations publiques et presse, ainsi que la création d'outils digitaux et numériques adaptés notamment pour le site [www.isula.corsica](http://www.isula.corsica) et les réseaux sociaux de l'institution. Ces actions permettront également de poursuivre les marchés de communication, de promotion, d'animation et de relations publiques avec les clubs sportifs insulaires de haut niveau pour la saison 2023/2024.

S'agissant de la gestion des ressources humaines, sont inscrits les crédits nécessaires au paiement des salaires et des charges afférentes, mais aussi les postes de dépenses nécessaires à l'évolution de carrière et des parcours des agents.

Dans le domaine de la santé au travail, le service de la médecine préventive poursuivra les missions réglementaires. Le service du maintien dans l'emploi met en œuvre de nombreuses actions afin d'améliorer la prise en compte du handicap et sa politique de prévention. Ces actions sont conduites notamment dans le cadre de la convention passée avec « le fonds d'insertion des personnes handicapées dans la Fonction Publique » qui permet in fine d'obtenir un financement en tout ou partie.

S'agissant de la formation, un travail transversal étroit avec l'ensemble des directions est à la base des modalités d'intervention. L'action principale de la direction se matérialise par la passation de nombreux marchés publics relevant d'obligations réglementaires ou d'actions de professionnalisation, de marchés permettant d'analyser les pratiques professionnelles dédiées aux travailleurs sociaux et médico-sociaux, l'obtention des différents permis de conduire, ou encore de suivre des itinéraires de formation au titre des certifications.

Concernant la prévention des risques professionnels, le service de prévention des risques professionnels et une mission d'animation, analyse et prospective des risques psychosociaux ont été mis en place afin d'accompagner, de suivre, de conseiller, d'auditer, d'expertiser, de fournir une communication adaptée à l'ensemble des services de la Collectivité afin de mettre en place une véritable culture de prévention en s'appuyant sur différents marchés d'expertises et de conseils sur des thématiques aussi variées que l'informatisation du Document Unique ou la sollicitation de psychologues externes.

Le dimanche 6 avril 2025 constituera « la journée » de commémoration du tricentenaire de la naissance de Pasquale Paoli. Diverses manifestations organisées par la Collectivité jalonnent l'année 2025, « Année du tricentenaire ». C'est dans cet esprit que le rapport « PASQUALE PAOLI 2025 - 300ESIMU ANNIVERSARIU DI A NASCITA DI U BABBU DI A PATRIA » a été approuvé par l'Assemblée de Corse le 1er mars 2024. Il vise à définir les modalités d'organisation et les événements qui seront programmés mais également l'esprit que le comité de pilotage souhaite donner à cette commémoration.



## Politique O.B - Assurer le fonctionnement, la compatibilité et la sécurisation des systèmes d'information

	AP	CPI	AE	CPF	Total Autorisations	Total CP
<b>Politique O.B Assurer le fonctionnement, la compatibilité et la</b>	<b>3 470 000</b>	<b>4 417 000</b>	<b>7 630 000</b>	<b>6 234 000</b>	<b>11 100 000</b>	<b>10 651 000</b>
<i>Compétence 614 - Systèmes d'information</i>	<i>3 470 000</i>	<i>4 417 000</i>	<i>7 630 000</i>	<i>6 234 000</i>	<i>11 100 000</i>	<i>10 651 000</i>
<i>Programme 6142 Informatique</i>	<i>2 870 000</i>	<i>4 050 000</i>	<i>7 500 000</i>	<i>6 178 000</i>	<i>10 370 000</i>	<i>10 228 000</i>
<i>Programme 6143 SIG</i>	<i>600 000</i>	<i>367 000</i>	<i>130 000</i>	<i>56 000</i>	<i>730 000</i>	<i>423 000</i>

Le système d'information et le digital de la collectivité constituent un ensemble d'outils, de méthodes et de services qui améliorent la performance du fonctionnement de la collectivité. Il facilite les échanges d'informations et la collaboration entre les acteurs internes et externes, en apportant une source unique de données exploitables par une multitude d'acteurs. Il joue un rôle décisif dans la dématérialisation des procédures (gestion de la chaîne comptable et financière, gestion des RH, gestion du courrier et des documents...) comme dans la digitalisation des services offerts au public (demandes d'aides...) et dans la relation avec les usagers et citoyens. En ce sens, les systèmes d'information et le digital jouent un rôle de véritable « système nerveux » de la collectivité qui conditionnent la performance de l'organisation et sa transformation progressive (adaptation aux évolutions technologiques, aux besoins nouveaux des usagers, à de nouvelles missions...).

La section de fonctionnement est marquée par trois tendances majeures.

- ⇒ La première relève d'un changement progressif du modèle économique des éditeurs logiciels caractérisé par une évolution du modèle acquisition vers un modèle abonnement. La conséquence financière pour la collectivité est un transfert de charge de la section d'investissement vers la section de fonctionnement.
- ⇒ La seconde concerne l'évolution du contexte Cyber marqué par une augmentation importante des risques et la perspective d'obligations nouvelles découlant de la directives NIS2.
- ⇒ La troisième est l'évolution des usages de l'administration et des élus marquée par un accroissement fort des besoins en mobilités et en collaboration, et d'un nombre important de sites.

En section d'investissement, les principaux postes de dépenses indispensables au développement et à la transformation du Système d'Information de la collectivité découlent de la déclinaison de la Feuille de Route SI validée lors du Comité Stratégique SI de juillet 2023.

Pour le SIG, les opérations ciblées en 2024 sont les suivantes :

En investissement :

- Mise en cohérence et consolidation de l'environnement technique de la Collectivité de Corse.
- Enrichissement des bases de données géo-localisées nécessaires à la collectivité, aux acteurs publics territoriaux et aux usagers.
- Acquisition de matériel de terrain de relevé de données géographiques.
- Préfiguration d'une plateforme régionale d'information géographique.

En fonctionnement :

- Maintenance du système et accompagnement au développement du SIG.
- Mise en œuvre d'un partenariat renforcé avec l'IGN autour du partage de projets et de collaborations au sein du réseau IGN, d'initiatives d'animation communes, de création d'applications.
- Renforcement de la gouvernance, de l'accompagnement et de l'animation de la communauté des acteurs publics des SIG en Corse.

**Politique O.C - Élaborer un budget dans un cadre harmonisé**

	AP	CPI	AE	CPF	Total Autorisations	Total CP
<b>Politique O.C Élaborer un budget dans un cadre harmonisé</b>	<b>5 000 000</b>	-	<b>5 465 000</b>	<b>640 000</b>	<b>10 465 000</b>	<b>640 000</b>
<i>Compétence 613 - Finances</i>	<i>5 000 000</i>	-	<i>5 465 000</i>	<i>640 000</i>	<i>10 465 000</i>	<i>640 000</i>
<i>Programme 6131 Contrôle de gestion</i>	-	-	<i>110 000</i>	<i>140 000</i>	<i>110 000</i>	<i>140 000</i>
<i>Programme 6132 Dépenses imprévues</i>	<i>5 000 000</i>	-	<i>5 000 000</i>	-	<i>10 000 000</i>	-
<i>Programme 6133 Finances</i>	-	-	<i>200 000</i>	<i>400 000</i>	<i>200 000</i>	<i>400 000</i>
<i>Programme 6135 Relations avec les organismes extérieurs</i>	-	-	<i>155 000</i>	<i>100 000</i>	<i>155 000</i>	<i>100 000</i>

Les crédits inscrits concourent aux missions de la direction visant à l'optimisation et à la sécurisation du pilotage des politiques publiques de la Collectivité de Corse, que ces politiques soient développées et mises en œuvre en interne ou qu'elles soient déléguées totalement ou partiellement à des agences, offices, ou à des opérateurs extérieurs.

Par ailleurs, dans les conditions prévues à l'Article L.4322-1, des autorisations de programme de « dépenses imprévues » peuvent être votées par l'Assemblée de Corse pour faire face à des événements imprévus dans la limite de 2% des dépenses réelles de la section d'investissement. Le dispositif prévu pour des dépenses imprévues s'applique également dans les mêmes conditions pour la section de fonctionnement.

**Politique O.D - Amorcer la structuration des grandes politiques par l'élaboration d'orientations et de feuilles de route**

	AP	CPI	AE	CPF	Total Autorisations	Total CP
<b>Politique O.D Amorcer la structuration des grandes politiques par l'élaboration d'orientations et de feuilles de route</b>	-	-	<b>1 308 004</b>	<b>5 134 509</b>	<b>1 308 004</b>	<b>5 134 509</b>
<i>Compétence 611 - Fonctionnement des instances</i>	-	-	<i>1 308 004</i>	<i>5 134 509</i>	<i>1 308 004</i>	<i>5 134 509</i>
<i>Programme 6111 Assemblée de Corse</i>	-	-	<i>890 000</i>	<i>3 387 605</i>	<i>890 000</i>	<i>3 387 605</i>
<i>Programme 6112 Fonctionnement des Groupes d'Elus</i>	-	-	<i>75 600</i>	-	<i>75 600</i>	-
<i>Programme 6113 Conseil Exécutif</i>	-	-	<i>163 814</i>	<i>865 814</i>	<i>163 814</i>	<i>865 814</i>
<i>Programme 6114 Conseil Economique Social Environnement et Culturel</i>	-	-	<i>118 590</i>	<i>820 590</i>	<i>118 590</i>	<i>820 590</i>
<i>Programme 6115 Chambre des territoires</i>	-	-	<i>60 000</i>	<i>60 500</i>	<i>60 000</i>	<i>60 500</i>

Les crédits inscrits sont destinés à couvrir les dépenses de fonctionnement courant (formation, déplacements, fournitures administratives et de petit équipement ...) de l'Assemblée de Corse (y compris ceux relatifs à l'Assemblea di a Giuventù), des Groupes d'Elus, du Conseil Exécutif, du Conseil Economique Social Environnemental et Culturel et de la Chambre des territoires.

## Politique O.E - Mettre en place les procédures, les règlements et les outils nécessaires

	AP	CPI	AE	CPF	Total Autorisations	Total CP
<b>Politique O.E Mettre en place les procédures, les règlements et les outils nécessaires</b>	<b>9 800 000</b>	<b>11 692 000</b>	<b>22 870 000</b>	<b>23 081 500</b>	<b>32 670 000</b>	<b>34 773 500</b>
<i>Compétence 615 - Moyens généraux</i>	8 300 000	4 922 000	22 570 000	20 388 000	30 870 000	25 310 000
Programme 6151 Administration générale	6 800 000	3 122 000	17 797 000	17 400 000	24 597 000	20 522 000
Programme 6153 Affaires juridiques	-	-	2 570 000	1 285 000	2 570 000	1 285 000
Programme 6154 Moyens techniques et logistique	1 500 000	1 800 000	2 000 000	1 500 000	3 500 000	3 300 000
Programme 6155 Commande publique	-	-	203 000	203 000	203 000	203 000
<i>Compétence 617 - Bâtiments</i>	1 500 000	6 770 000	300 000	2 693 500	1 800 000	9 463 500
Programme 6171 Bâtiments administratifs	1 000 000	3 300 000	-	-	1 000 000	3 300 000
Programme 6172 Pôle travaux	-	3 000 000	-	1 507 000	-	4 507 000
Programme 6173 Sécurité et sûreté des bâtiments publics	500 000	200 000	300 000	886 500	800 000	1 086 500
Programme 6174 Sécurité incendie des bâtiments publics	-	270 000	-	300 000	-	570 000

Les moyens généraux englobent les dépenses de l'administration générale relatives au fonctionnement, à la sécurité juridique des actes et des projets de la CdC, à la gestion et la maintenance des moyens roulants et mécanisés, à la fourniture aux personnels techniques des matériels, outillages et consommables nécessaires à l'exécution des missions de la CdC sur l'ensemble du territoire au profit de l'administration générale. On y retrouve également les dépenses relatives aux frais d'insertion presse relevant de la section de fonctionnement.

La compétence « bâtiments » regroupe tous les travaux de maintenance et d'entretien du patrimoine bâti ainsi que les contrats de maintenance relatifs aux équipements techniques de ce patrimoine. On y retrouve également la prise en charge des contrats de maintenance et d'entretien des équipements liés à la sécurité incendie, à la sûreté ainsi qu'aux travaux et/ou réparations nécessaires y afférents.

En 2024, un axe prioritaire sera la mise en place progressive du tri des déchets sur les bâtiments principaux puis sur l'ensemble des sites de la Collectivité. L'objectif principal sera la rationalisation des coûts de fonctionnement des différents services et directions en relation directe avec les Directions en charge des bâtiments (énergie, sécurité...).

Un focus particulier sera initié sur le tri des déchets avec la mise en place de composteur électromécanique sur les deux sièges de la Collecté, le lancement de marchés de recyclage des déchets, notamment avec la CAPA et la CAB.

S'agissant du programme 6171, la CdC poursuivra la mise en œuvre de sa politique patrimoniale et immobilière avec l'objectif de doter l'administration de locaux adaptés répondant aux exigences environnementales et à sa politique de transition énergétique. Ainsi, en 2024, en études et travaux, les opérations de construction et réhabilitation financées seront notamment les suivantes : réhabilitation et surélévation de l'amphithéâtre du Ricantu à Aiacciu, la pépinière de Castellucciu à Aiacciu, l'atelier d'Afà, le garage atelier de Corti, l'atelier VUL du centre technique de Tragone à Biguglia, le bâtiment Hyacinthe de Montera à Bastia.

## Politique O. F - Jeter les bases d'une administration innovante capable de relever les défis du XXIème siècle

	AP	CPI	AE	CPF	Total Autorisations	Total CP
<b>Politique O.F Jeter les bases d'une administration innovante capable de relever les défis du XXIème siècle</b>	<b>80 000</b>	<b>80 000</b>	<b>240 000</b>	<b>323 249</b>	<b>320 000</b>	<b>403 249</b>
<i>Compétence 618 - Innovation</i>	80 000	80 000	240 000	323 249	320 000	403 249
Programme 6181 Transformation	30 000	30 000	136 751	200 000	166 751	230 000
Programme 6182 Urgence humanitaire, Coopération et Solidarité	50 000	50 000	103 249	123 249	153 249	173 249

La direction de la stratégie et de l'innovation entend poursuivre et développer les projets et actions relatifs à la nouvelle politique volontariste de solidarité internationale et d'aide humanitaire prévus à la délibération votée en juillet 2023. Ces crédits permettront de poursuivre le financement (subventions) des projets à but humanitaire et de solidarité international initiés depuis le territoire et portés par des structures associatives locales éligibles dans le cadre du règlement des aides voté en juillet 2023 ; développer des appels à projets thématiques et toutes autres

actions prévues dans les axes de travail de la politique publique et en fonction des besoins du territoire ; d'octroyer, au besoin, des aides ponctuelles d'urgences à certaines ONG en cas de catastrophes naturelles ou de conflits et d'animer la politique publique.

## Conclusion / Conclusion

Il est donc proposé à l'Assemblée de Corse :

- d'adopter le budget primitif de la Collectivité de Corse pour l'exercice 2024, tel qu'il s'établit à travers les dispositions ci-après et les documents annexés à la présente délibération :
  - Le rapport de présentation,
  - Le document comptable,
  - La délibération de programme.

	DEPENSES			RECETTES		
	REELLES	ORDRE	TOTAL	REELLES	ORDRE	TOTAL
Crédits d'investissement votés au titre du présent budget	385 371 231	61 500 000	446 871 231	230 220 037	216 651 194	446 871 231
Crédits de fonctionnement votés au titre du présent budget	1 037 429 413	173 273 194	1 210 702 608	1 192 702 608	18 000 000	1 210 702 608
<b>TOTAL BUDGET</b>	<b>1 422 800 644</b>	<b>234 773 194</b>	<b>1 657 573 839</b>	<b>1 422 922 644</b>	<b>234 651 194</b>	<b>1 657 573 839</b>

- d'adopter le budget par fonction, par chapitre et programme pour les crédits afférents à une autorisation de programme en section d'investissement et à une autorisation d'engagement en section de fonctionnement ;
- d'approuver le détail des actions et programmes ainsi que l'état des affectations qui font l'objet de la délibération de programme ;
- de préciser que le montant des autorisations de programme ouvertes à la section d'investissement s'élève à **342 551 652 €** et que le montant des autorisations d'engagement ouvertes à la section de fonctionnement s'élève à **552 691 543 €** comme détaillé dans la délibération de programme ;
- d'autoriser le Président du Conseil Exécutif de Corse : - à opérer des virements de crédits de paiement de chapitre à chapitre dans la limite de 7,5 % des dépenses réelles de chaque section - à recourir à l'emprunt dans la limite des crédits ouverts au chapitre 923, soit **118 845 912 €**, - à réaliser une ou plusieurs lignes de trésorerie pour un montant total de 120 000 000 € ;
- d'adopter le tableau des effectifs de la Collectivité de Corse tel qu'il figure en annexe du document comptable ;
- d'approuver, pour l'exercice 2024 les programmes de la Collectivité de Corse tels qu'ils sont proposés dans le rapport de présentation et dans la délibération de programme jointe en annexe.

Je vous prie de bien vouloir en délibérer.

## ANNEXE N°1

### **ETAT PREVISIONNEL DES EFFECTIFS DES AGENCES ET OFFICES POUR 2024**

Conformément à la volonté forte de maîtrise de la masse salariale des agences et offices mise en œuvre depuis 2018, les créations budgétaires brutes pour 2024 resteront à nouveau extrêmement limitées.

Les droits à recrutements sont ouverts principalement sur postes vacants et/ou départs prévus en 2024 ou encore redéploiement par transformations de postes et **uniquement sous plafond d'emploi** en favorisant les mouvements entre la Collectivité de Corse et les établissements. Pour ce faire, les agences et offices veilleront à prioriser leurs besoins s'agissant de politiques anciennes ou de besoins liés à de nouvelles missions et/ou objectifs s'inscrivant dans une stratégie validée par le Conseil exécutif et l'Assemblée de Corse.

**Il est proposé une stabilisation des effectifs pour l'ensemble des agences et offices et ce, sans création de poste.**

Seule exception : la création de trois postes budgétaires à l'Office de l'Environnement de la Corse pour le déploiement de la mission d'accompagnement du réseau Natura 2000 terrestre dans le cadre du transfert de compétences par l'Etat.

**Le plafond d'emploi passerait donc de 715 postes au BP 2023 à 718 postes au BP 2024 soit une augmentation limitée à 0,42 % pour 2024.**

Le recours aux CDD comme variable d'ajustement restera strictement limité afin d'éviter un contournement de la maîtrise de la masse salariale. Il s'effectuera obligatoirement **sous plafond d'emploi** tout en nécessitant des autorisations préalables au titre de la tutelle ainsi que la transmission trimestrielle d'un état des CDD en cours.

Les recrutements pourraient néanmoins atteindre un volume de **36 CDI** sur les postes actuellement non pourvus dans l'ensemble des agences et offices.

La déclinaison opérationnelle de ces autorisations de recrutement sera opérée au titre de la tutelle RH par la direction des opérateurs et de l'évaluation des politiques publiques dans le cadre du dialogue de gestion continu avec chaque établissement ainsi qu'en application de la délibération 17/405 AC du 10 novembre 2017 approuvant la mise en place d'un cadre commun concernant la création d'emplois et les recrutements des agences et des offices de la Collectivité de Corse.

Le tableau ci-après précise le plafond d'emploi de chaque établissement qui sera appliqué dans le cadre des demandes de recrutements présentées en 2024 par chaque établissement.

**EFFECTIFS DES AGENCES et OFFICES - BP 2024 - ARBITRAGE**

Agences & Offices	Catégories	2023				2024		
		Effectifs réalisés (en place au 31/12/2023)			plafond d'emplois	Créations de postes CDI	Autorisation de recrutement de CDD	Nouveau plafond d'emplois CDI + CDD droit public
		CDI	CDD	Apprentis				
ADEC	A	39	1	0	43	0	0	45
	B	7	2		10	0	0	7
	C	2	0		1	0	0	2
	<b>Total</b>	<b>48</b>	<b>3</b>		<b>54</b>	<b>0</b>	<b>0</b>	<b>54</b>
ATC	A	30	0	4	31	0	1	31
	B	24	1		24	0	1	24
	C	0	1		0	0	0	0
	<b>Total</b>	<b>54</b>	<b>2</b>		<b>55</b>	<b>0</b>	<b>2</b>	<b>55</b>
AUE	A	36	5	2	37	0	2	38
	B	7	4		9	0	2	8
	C	3	0		3	0	0	3
	<b>Total</b>	<b>46</b>	<b>9</b>		<b>49</b>	<b>0</b>	<b>4</b>	<b>49</b>
ODARC	A	52	0	5	53	0	0	54
	B	77	11		82	0	0	81
	C	6	3		6	0	0	6
	<b>Total</b>	<b>135</b>	<b>14</b>		<b>141</b>	<b>0</b>	<b>0</b>	<b>141</b>
OEC	A	120	3	6	119	1	0	120
	B	46	3		51	2	0	53
	C	1	5		1	0	0	1
	<b>Total</b>	<b>167</b>	<b>11</b>		<b>171</b>	<b>3</b>	<b>0</b>	<b>174</b>
OEHC	A	104	3	12	97	0	0	113
	B	83	9		96	0	0	85
	C	16	6		22	0	0	17
	<b>Total</b>	<b>203</b>	<b>18</b>		<b>215</b>	<b>0</b>	<b>0</b>	<b>215</b>
OFC	A	6	0	0	9	0	0	9
	B	1	0		2	0	0	2
	C	0	0		0	0	0	0
	<b>Total</b>	<b>7</b>	<b>0</b>		<b>11</b>	<b>0</b>	<b>0</b>	<b>11</b>
OTC	A	9	0	0	8	0	0	8
	B	5	0		6	0	1	6
	C	4	0		5	0	0	5
	<b>Total</b>	<b>18</b>	<b>0</b>		<b>19</b>	<b>0</b>	<b>1</b>	<b>19</b>
<b>TOTAL A&amp;O</b>	A	396	12	29	397	1	3	418
	B	250	30		280	2	4	266
	C	32	15		38	0	0	0
	<b>Total</b>	<b>678</b>	<b>57</b>		<b>715</b>	<b>3</b>	<b>7</b>	<b>718</b>

**REPUBLIQUE FRANÇAISE**

**CR : COLLECTIVITE DE CORSE (1)**

(2) AGREGE AU BUDGET PRINCIPAL DE

Numéro SIRET : 20007695800012

POSTE COMPTABLE : PAIERIE RÉGIONALE DE CORSE

**M. 57**

**Budget primitif  
voté par fonction**

BUDGET : BUDGET PRINCIPAL (3)

**ANNEE 2024**

(1) Indiquer soit le nom de la collectivité, soit le libellé de l'établissement, soit le nom du syndicat mixte relevant de l'article L. 5721-2 du CGCT.

(2) A compléter s'il s'agit d'un budget annexe.

(3) Indiquer le budget concerné : budget principal ou libellé du budget annexe.



## Sommaire

### I - Informations générales

A - Informations statistiques, fiscales et financières	6
B - Modalités de vote	7
C1 - Exécution du budget de l'exercice précédent - Résultats	8
C2 - Exécution du budget de l'exercice précédent - RAR Dépenses	9
C3 - Exécution du budget de l'exercice précédent - RAR Recettes	11

### II - Présentation générale du budget

A1 - Vue d'ensemble - Vote et reports	13
A2 - Vue d'ensemble - Ventilation des opérations réelles et d'ordre	14
B1 - Présentation des AP votées	15
B2 - Présentation des AE votées	18
C - Récapitulation par groupes fonctionnels	22
D1 - Equilibre financier du budget - Investissement	27
D2 - Equilibre financier du budget - Fonctionnement	29
E1 - Balance générale - Dépenses	31
E2 - Balance générale - Recettes	33

### III - Vote du budget

A - Section d'investissement - Vue d'ensemble	35
A.900 - Services généraux	38
A.900-5 - Gestion des fonds européens	41
A.901 - Sécurité	42
A.902 - Enseignement, formation professionnelle et apprentissage	43
A.903 - Culture, vie sociale, jeunesse, sports et loisirs	46
A.904 - Santé et action sociale (hors RSA)	49
A.904-4 - RSA	52
A.905 - Aménagement des territoires et habitat	53
A.906 - Action économique	56
A.907 - Environnement	58
A.908 - Transports	61
A.921 - Taxes non affectées	65
A.922 - Dotations et participations	66
A.923 - Dettes et autres opérations financières	67
A.925 - Opérations patrimoniales	68
A.926 - Transferts entre les sections	69
A.95 - Chapitres de prévision sans réalisation	72
B - Section de fonctionnement - Vue d'ensemble	73
B.930 - Services généraux	76
B.930-5 - Gestion des fonds européens	79
B.931 - Sécurité	80

## COLLECTIVITE DE CORSE - BUDGET PRINCIPAL - BP - 2024

B.932 - Enseignement, formation professionnelle et apprentissage	81
B.933 - Culture, vie sociale, jeunesse, sports et loisirs	84
B.934 - Santé et action sociale (hors APA et RSA/régularisation de RMI)	87
B.934-3 - APA	90
B.934-4 - RSA/Régularisation de RMI	91
B.935 - Aménagement des territoires et habitat	92
B.936 - Action économique	95
B.937 - Environnement	97
B.938 - Transports	100
B.940 - Impositions directes	104
B.941 - Autres impôts et taxes	105
B.942 - Dotations et participations	106
B.943 - Opérations financières	107
B.944 - Frais de fonctionnement des groupes d'élus	108
B.945 - Provisions et autres opérations mixtes	109
B.946 - Transferts entre les sections	110
B.947 - Transferts à l'intérieur de la section de fonctionnement	111
B.95 - Chapitres de prévision sans réalisation	112

### IV - Annexes

#### A - Présentation croisée

A1 - Section d'investissement - Vue d'ensemble	113
A1.900 - Fonction 0 - Services généraux	116
A1.900-5 - Fonction 0-5 - Gestion des fonds européens	119
A1.901 - Fonction 1 - Sécurité	120
A1.902 - Fonction 2 - Enseignement, formation professionnelle et apprentissage	121
A1.903 - Fonction 3 - Culture, vie sociale, jeunesse, sports et loisirs	124
A1.904 - Fonction 4 - Santé et action sociale (hors RSA)	127
A1.904-4 - Fonction 4-4 - RSA	130
A1.905 - Fonction 5 - Aménagement des territoires et habitat	131
A1.906 - Fonction 6 - Action économique	134
A1.907 - Fonction 7 - Environnement	136
A1.908 - Fonction 8 - Transports	139
A2 - Section de fonctionnement - Vue d'ensemble	143
A2.930 - Fonction 0 - Services généraux	145
A2.930-5 - Fonction 0-5 - Gestion des fonds européens	151
A2.931 - Fonction 1 - Sécurité	152
A2.932 - Fonction 2 - Enseignement, formation professionnelle et apprentissage	153
A2.933 - Fonction 3 - Culture, vie sociale, jeunesse, sports et loisirs	157
A2.934 - Fonction 4 - Santé et action sociale (hors APA et RSA/Régularisation de RMI)	161
A2.934-3 - Fonction 4-3 - APA	164
A2.934-4 - Fonction 4-4 - RSA/Régularisation de RMI	165
A2.935 - Fonction 5 - Aménagement des territoires et habitat	166

**COLLECTIVITE DE CORSE - BUDGET PRINCIPAL - BP - 2024**

A2.936 - Fonction 6 - Action économique	169
A2.937 - Fonction 7 - Environnement	171
A2.938 - Fonction 8 - Transports	174
<b>B - Annexes patrimoniales</b>	
B1.1 - Etat de la dette - Détail des crédits de trésorerie	178
B1.2 - Etat de la dette - Répartition par nature de dette	179
B1.3 - Etat de la dette - Répartition par structure de taux	192
B1.4 - Etat de la dette - Typologie de la répartition de l'encours	194
B1.5 - Etat de la dette - Détail des opérations de couverture	195
B1.6 - Etat de la dette - Dette pour financer l'emprunt d'un autre organisme	197
B1.7 - Etat de la dette - Autres dettes	198
B2 - Méthodes utilisées pour les amortissements	199
B3.1 - Etat des provisions constituées	202
B3.2 - Etalement des provisions	204
B4 - Etat des charges transférées	205
B5 - Détail des chapitres d'opérations pour comptes de tiers	206
B6 - Prêts	207
B7.1 - Etat synthétique des engagements donnés	208
B7.2 - Etat synthétique des engagements reçus	209
B7.3 - Etat des emprunts garantis	210
B7.4 - Calcul du ratio d'endettement relatif aux emprunts garantis	256
B7.5 - Etat des contrats de crédit-bail	257
B7.6 - Etat des marchés de partenariat	258
B7.7 - Etat des recettes grevées d'affectation spéciale	259
B7.8 - Autres engagements donnés	261
B7.9 - Autres engagements reçus	262
B8 - Subventions versées	263
B9 - Etat du personnel	264
B10 - Liste des organismes dans lesquels la collectivité a pris un engagement financier	271
B11.1 - Liste des organismes de regroupement	273
B11.2 - Liste des établissements publics créés	274
B11.3 - Liste des services individualisés dans un budget annexe	275
<b>C - Annexes budgétaires</b>	
C1.1 - Equilibre budgétaire	276
C1.2 - Equilibre budgétaire - Dépenses	277
C1.3 - Equilibre budgétaire - Recettes	278
<b>D - Autres éléments d'information</b>	
D1 - Liste des services assujettis à la TVA et non érigés en budget annexe	281
D2.1 - Services ferroviaires régionaux des voyageurs - Volet 1 : Budget	282
D2.2 - Services ferroviaires régionaux des voyageurs - Volet 2 : Compte d'exploitation	283
D3 - Décisions en matière de taux	285
D4.1 - Etats de la répartition de la TEOM - Investissement	Sans Objet

D4.2 - Etats de la répartition de la TEOM - Fonctionnement

Sans Objet

D5.1 - Etats des dépenses et recettes des services d'eau et d'assainissement - Fonctionnement (2)

Sans Objet

D5.2 - Etats des dépenses et recettes des services d'eau et d'assainissement - Investissement (2)

Sans Objet

## V - Arrêté et signatures

A - Arrêté et signatures

286

Préciser, pour chaque annexe, si l'état est joint ou sans objet.

■ Dans l'ensemble des tableaux, les cases grisées ne doivent pas être remplies.

Conformément à l'instruction budgétaire et comptable, il convient de mentionner que :

les chapitres des groupes 90 et 93 ne comprennent pas les opérations non ventilables de la rubrique 01 ;

les chapitres des groupes 92, 94 et 95 constituent les éléments de la rubrique 01 – opérations non ventilables ;

les opérations d'ordre doivent figurer en italique.

(2) Cet état ne peut être produit que par les communes dont la population est inférieure à 500 habitants et qui gèrent les services de distribution de l'eau potable et d'assainissement sous forme de régie simple sans budget annexe (art. L. 2221-11 du CGCT)

<b>I – INFORMATIONS GENERALES</b>	<b>I</b>
<b>INFORMATIONS STATISTIQUES, FISCALES ET FINANCIERES</b>	<b>A</b>

Informations statistiques	
	Valeurs
Population totale	355528

Informations fiscales (N-2)	
	Collectivité
Indicateur de ressources fiscales ou potentiel fiscal par habitant (1)	

Informations financières – ratios		Valeurs
1	Dépenses réelles de fonctionnement / population	2918.00
2	Recettes réelles de fonctionnement / population	3354.00
3	Dépenses d'équipement brut / population	792.00
4	Encours de dette / population (2) (3)	2939.00
5	DGF / population	300.00
6	Dépenses de personnel / dépenses réelles de fonctionnement (4)	24,65%
7	Dépenses réelles de fonctionnement et remboursement annuel de la dette en capital / recettes réelles de fonctionnement (4)	91,53%
8	Dépenses d'équipement brut / recettes réelles de fonctionnement	26,62%
9	Encours de la dette / recettes réelles de fonctionnement (2) (3) (4)	87,59%
10	Epargne brute / recettes réelles de fonctionnement (2) (4)	12,96%

(1) A renseigner selon les dispositions législatives et réglementaires applicables à la collectivité. Informations comprises dans la fiche de répartition de la DGF de l'exercice N-1, établie sur la base des informations N-2 (transmise par les services préfectoraux).

(2) Les ratios s'appuyant sur l'encours de la dette se calculent à partir du montant de la dette au 1er janvier N.

(3) L'encours de dette doit comprendre les avances remboursables consenties au titre de l'article 25 de la loi n° 2020-935 du 30 juillet 2020 de finances rectificative pour 2020, portant attribution des avances remboursables sur les recettes fiscales prévues aux articles 1594 A et 1595 du code général des impôts

(4) Pour les syndicats mixtes, seules ces données sont à renseigner.

<b>I – INFORMATIONS GENERALES</b>	<b>I</b>
<b>MODALITES DE VOTE DU BUDGET</b>	<b>B</b>

I – L'assemblée délibérante vote le présent budget :

- au niveau du chapitre (1) pour la section d'investissement ;
- au niveau du chapitre (1) pour la section de fonctionnement ;
- sans (2) vote formel sur chacun des chapitres.

La liste des articles spécialisés sur lesquels l'ordonnateur ne peut procéder à des virements d'article à article est la suivante :

II – En l'absence de mention au paragraphe I ci-dessus, le budget est réputé voté par chapitre, sans vote formel sur chacun des chapitres, en investissement et en fonctionnement.

III – Conformément à l'article L. 5217-10-6 du CGCT, l'assemblée délibérante autorise le président à opérer des virements de crédits de paiement de chapitre à chapitre, à l'exclusion des crédits relatifs aux dépenses de personnel, dans les limites suivantes (3) :

- Fonctionnement : %
- Investissement : %

IV – En l'absence de mention au paragraphe III ci-dessus, le président est réputé ne pas avoir reçu l'autorisation de l'assemblée délibérante de pratiquer des virements de crédits de paiement de chapitre à chapitre.

V – Les provisions sont semi-budgétaires (4).

VI – La comparaison s'effectue par rapport au budget primitif (5) de l'exercice précédent.

VII – Le présent budget a été voté avec reprise des résultats de l'exercice N-1 après le vote du compte administratif (6).

(1) A compléter par « du chapitre » ou « de l'article ».

(2) Indiquer « avec » ou « sans ».

(3) Au maximum dans la limite de 7,5% des dépenses réelles de chaque section.

(4) A compléter par un seul des deux choix suivants, selon les dispositions législatives et réglementaires applicables à la collectivité :

- semi budgétaire ;

- budgétaire par délibération N°... du ...

(5) Indiquer « primitif » ou « cumulé ». Budget cumulé = BP + BS + DM.

(6) A compléter par un seul des trois choix suivants :

- sans reprise des résultats de l'exercice N-1 ;

- avec reprise des résultats de l'exercice N-1 après le vote du compte administratif ;

- avec reprise anticipée des résultats de l'exercice N-1.

<b>I – INFORMATIONS GENERALES</b>	<b>I</b>
<b>EXECUTION DU BUDGET DE L'EXERCICE PRECEDENT – RESULTATS (1)</b>	<b>C1</b>

RESULTAT DE L'EXERCICE N-1						
	Dépenses	Recettes	Solde d'exécution ou résultat reporté		Résultat ou solde (A) (2)	
<b>TOTAL DU BUDGET</b>	1 720 582 050,70	1 834 213 711,49		-97 997 005,85	A1	15 634 654,94
<b>Investissement</b>	526 535 352,58	484 832 885,24	(3)	-118 829 259,77	A2	-160 531 727,11
<b>Fonctionnement</b>	1 194 046 698,12	1 349 380 826,25	(4)	20 832 253,92	A3	176 166 382,05

RESTES A REALISER N-1						
	Dépenses	Recettes		Solde (B)		
<b>TOTAL des RAR</b>	I + II	0,00	III + IV	0,00	B1	0,00
<b>Investissement</b>	I	0,00	III	0,00	B2	0,00
<b>Fonctionnement</b>	II	0,00	IV	0,00	B3	0,00

RESULTAT CUMULE = (A) + (B) (5)		
<b>TOTAL</b>	<b>A1 + B1</b>	15 634 654,94
<b>Investissement</b>	<b>A2 + B2</b>	-160 531 727,11
<b>Fonctionnement</b>	<b>A3 + B3</b>	176 166 382,05

(1) État à compléter uniquement en cas de reprise des résultats de l'exercice N-1 après le vote du compte administratif ou en cas de reprise anticipée des résultats de l'exercice N-1.

(2) Indiquer le signe – si dépenses > recettes, et + si recettes > dépenses.

(3) Solde d'exécution de N-2 reporté sur la ligne budgétaire 001 du compte administratif N-1. Indiquer le signe – si dépenses > recettes, et + si recettes > dépenses.

(4) Résultat de fonctionnement reporté sur la ligne budgétaire 002 du compte administratif N-1. Indiquer le signe – si déficitaire, et + si excédentaire.

(5) Indiquer le signe – si déficit et + si excédent.

<b>I – INFORMATIONS GENERALES</b>	<b>I</b>
<b>EXECUTION DU BUDGET DE L'EXERCICE PRECEDENT – RAR DEPENSES</b>	<b>C2</b>

## DETAIL DES RESTES A REALISER N-1 EN DEPENSES (1)

Chap. / Art. (2)	Libellé	Dépenses engagées non mandatées
<b>SECTION D'INVESTISSEMENT – TOTAL</b>		(I) 0,00
900	Services généraux	0,00
900-5	Gestion des fonds européens	0,00
901	Sécurité	0,00
902	Enseign.,form. professionnelle, apprent.	0,00
903	Cult., vie soc., jeun., sports, loisirs	0,00
904	Santé et action sociale (hors RSA)	0,00
904-4	RSA	0,00
905	Aménagement des territoires et habitat	0,00
906	Action économique	0,00
907	Environnement	0,00
908	Transports	0,00
921	Taxes non affectées	0,00
922	Dotations et participations	0,00
923	Dettes et autres opérations financières	0,00
<b>SECTION DE FONCTIONNEMENT – TOTAL</b>		(II) 0,00
930	Services généraux	0,00
930-5	Gestion des fonds européens	0,00
931	Sécurité	0,00
932	Enseign.,form. professionnelle, apprent.	0,00
933	Cult., vie soc., jeun., sports, loisirs	0,00
934	Santé et action sociale (hors APA et RSA/Régularisation de RMI)	0,00
934-3	APA	0,00
934-4	RSA / Régularisations de RMI	0,00
935	Aménagement des territoires et habitat	0,00
936	Action économique	0,00
937	Environnement	0,00
938	Transports	0,00
940	Impositions directes	0,00
941	Autres impôts et taxes	0,00
942	Dotations et participations	0,00
943	Opérations financières	0,00
944	Frais de fonctionnement groupes d'élus	0,00



## COLLECTIVITE DE CORSE - BUDGET PRINCIPAL - BP - 2024

(1) Il s'agit des restes à réaliser établis conformément à la comptabilité d'engagement annuelle. A servir uniquement en cas de reprise des résultats de l'exercice précédent, soit après le vote du compte administratif, soit en cas de reprise anticipée des résultats.

Les restes à réaliser de la section de fonctionnement correspondent : en dépenses, aux dépenses engagées non mandatées et non rattachées telles qu'elles ressortissent de la comptabilité des engagements ; et en recettes, aux recettes certaines n'ayant pas donné lieu à l'émission d'un titre et non rattachées.

Les restes à réaliser de la section d'investissement correspondent : en dépenses, aux dépenses engagées non mandatées au 31/12 de l'exercice précédent telles qu'elles ressortissent de la comptabilité des engagements ; et en recettes, aux recettes certaines n'ayant pas donné lieu à l'émission d'un titre au 31/12 de l'exercice précédent.

(2) Suivant le niveau de vote retenu par l'assemblée.

<b>I – INFORMATIONS GENERALES</b>	<b>I</b>
<b>EXECUTION DU BUDGET DE L'EXERCICE PRECEDENT – RAR RECETTES</b>	<b>C3</b>

## DETAIL DES RESTES A REALISER N-1 EN RECETTES (1)

Chap. / Art. (2)	Libellé	Titres restant à émettre
<b>SECTION D'INVESTISSEMENT – TOTAL</b>		(III) 0,00
900	Services généraux	0,00
900-5	Gestion des fonds européens	0,00
901	Sécurité	0,00
902	Enseign.,form. professionnelle, apprent.	0,00
903	Cult., vie soc., jeun., sports, loisirs	0,00
904	Santé et action sociale (hors RSA)	0,00
904-4	RSA	0,00
905	Aménagement des territoires et habitat	0,00
906	Action économique	0,00
907	Environnement	0,00
908	Transports	0,00
921	Taxes non affectées	0,00
922	Dotations et participations	0,00
923	Dettes et autres opérations financières	0,00
954	Produit des cessions d'immobilisations	0,00
<b>SECTION DE FONCTIONNEMENT – TOTAL</b>		(IV) 0,00
930	Services généraux	0,00
930-5	Gestion des fonds européens	0,00
931	Sécurité	0,00
932	Enseign.,form. professionnelle, apprent.	0,00
933	Cult., vie soc., jeun., sports, loisirs	0,00
934	Santé et action sociale (hors APA et RSA/Régularisation de RMI)	0,00
934-3	APA	0,00
934-4	RSA / Régularisations de RMI	0,00
935	Aménagement des territoires et habitat	0,00
936	Action économique	0,00
937	Environnement	0,00
938	Transports	0,00
940	Impositions directes	0,00
941	Autres impôts et taxes	0,00
942	Dotations et participations	0,00
943	Opérations financières	0,00

**COLLECTIVITE DE CORSE - BUDGET PRINCIPAL - BP - 2024**

<b>Chap. / Art. (2)</b>	<b>Libellé</b>	<b>Titres restant à émettre</b>
<b>944</b>	<b>Frais de fonctionnement groupes d'élus</b>	<b>0,00</b>

(1) Il s'agit des restes à réaliser établis conformément à la comptabilité d'engagement annuelle. A servir uniquement en cas de reprise des résultats de l'exercice précédent, soit après le vote du compte administratif, soit en cas de reprise anticipée des résultats.

Les restes à réaliser de la section de fonctionnement correspondent : en dépenses, aux dépenses engagées non mandatées et non rattachées telles qu'elles ressortissent de la comptabilité des engagements ; et en recettes, aux recettes certaines n'ayant pas donné lieu à l'émission d'un titre et non rattachées.

Les restes à réaliser de la section d'investissement correspondent : en dépenses, aux dépenses engagées non mandatées au 31/12 de l'exercice précédent telles qu'elles ressortissent de la comptabilité des engagements ; et en recettes, aux recettes certaines n'ayant pas donné lieu à l'émission d'un titre au 31/12 de l'exercice précédent.

(2) Suivant le niveau de vote retenu par l'assemblée.

<b>II – PRESENTATION GENERALE DU BUDGET</b>		<b>II</b>	
<b>VUE D'ENSEMBLE DU BUDGET – VOTE ET REPORTS</b>		<b>A1</b>	
		<b>DEPENSES</b>	<b>RECETTES</b>
<b>VOTE</b>	Crédits d'investissement votés au titre du présent budget (y compris le compte 1068)	446 993 231,00	446 993 231,00
	+	+	+
<b>REPORTS</b>	Restes à réaliser de l'exercice précédent (RAR N-1) (1)	0,00	0,00
	001 Solde d'exécution de la section d'investissement reporté (1)	(si solde négatif) 0,00	(si solde positif) 0,00
	=	=	=
	<b>Total de la section d'investissement (2)</b>	<b>446 993 231,00</b>	<b>446 993 231,00</b>
		<b>DEPENSES</b>	<b>RECETTES</b>
<b>VOTE</b>	Crédits de fonctionnement votés au titre du présent budget	1 210 702 607,56	1 210 702 607,56
	+	+	+
<b>REPORTS</b>	Restes à réaliser de l'exercice précédent (RAR N-1) (1)	0,00	0,00
	002 Résultat de fonctionnement reporté (1)	(si déficit) 0,00	(si excédent) 0,00
	=	=	=
	<b>Total de la section de fonctionnement (3)</b>	<b>1 210 702 607,56</b>	<b>1 210 702 607,56</b>
		<b>DEPENSES</b>	<b>RECETTES</b>
	<b>TOTAL DU BUDGET (4)</b>	<b>1 657 695 838,56</b>	<b>1 657 695 838,56</b>

(1) A servir uniquement en cas de reprise des résultats de l'exercice précédent, soit après le vote du compte administratif, soit en cas de reprise anticipée des résultats.

Les restes à réaliser de la section de fonctionnement correspondent : en dépenses, aux dépenses engagées non mandatées et non rattachées telles qu'elles ressortissent de la comptabilité des engagements ; et en recettes, aux recettes certaines n'ayant pas donné lieu à l'émission d'un titre et non rattachées.

Les restes à réaliser de la section d'investissement correspondent : en dépenses, aux dépenses engagées non mandatées au 31/12 de l'exercice précédent telles qu'elles ressortissent de la comptabilité des engagements ; et en recettes, aux recettes certaines n'ayant pas donné lieu à l'émission d'un titre au 31/12 de l'exercice précédent.

(2) Total de la section d'investissement = RAR + solde d'exécution reporté + crédits d'investissement votés.

(3) Total de la section de fonctionnement = RAR + résultat reporté + crédits de fonctionnement votés.

(4) Total du budget = total de la section de fonctionnement + total de la section d'investissement.

<b>II – PRESENTATION GENERALE DU BUDGET</b>	<b>II</b>
<b>VUE D'ENSEMBLE DU BUDGET – VENTILATION DES OPERATIONS REELLES ET D'ORDRE</b>	<b>A2</b>

**VENTILATION DES OPÉRATIONS RÉELLES ET D'ORDRE DU BUDGET**

	DÉPENSES			RECETTES		
	RÉELLES (1)	ORDRE	TOTAL	REELLES (1)	ORDRE	TOTAL
Crédits d'investissement votés au titre du présent budget	385 493 231,00	61 500 000,00	446 993 231,00	230 220 036,77	216 773 194,23	446 993 231,00
Crédits de fonctionnement votés au titre du présent budget	1 037 429 413,33	173 273 194,23	1 210 702 607,56	1 192 702 607,56	18 000 000,00	1 210 702 607,56
<b>Total budget (hors RAR N-1 et reports)</b>	<b>1 422 922 644,33</b>	<b>234 773 194,23</b>	<b>1 657 695 838,56</b>	<b>1 422 922 644,33</b>	<b>234 773 194,23</b>	<b>1 657 695 838,56</b>

(1) Y compris les opérations relatives au rattachement et les opérations d'ordre semi-budgétaires.

<b>II – PRESENTATION GENERALE DU BUDGET</b>	<b>II</b>
<b>PRESENTATION DES AP VOTEES</b>	<b>B1</b>

AUTORISATION DE PROGRAMME (1)		Chapitre(s)	Montant
Numéro	Libellé		
2024-2134	AP-2024-2134-ADEC Sociétés d'Economie Mixtes SEM	906	500 000,00
2024-2130	AP-2024-ADEC	906	12 000 000,00
2024-2131	AP-2024-ADEC-Actions régionales aux entreprises	906	2 000 000,00
2024-2132	AP-2024-ADEC-Outils financiers	906	6 000 000,00
2024-3144	AP-2024-AEP-Assainissement	907	7 000 000,00
2024-2140	AP-2024-ATC	906	4 000 000,00
2024-5211	AP-2024-Actions sanitaires et sociales	904	510 000,00
2024-4612	AP-2024-Actions transversales-Education	902	300 000,00
2024-6151	AP-2024-Administration générale	900	6 800 000,00
2024-4514	AP-2024-Aider les ports	903	2 462 500,00
2024-1144	AP-2024-Aéroports-Subventions	908	500 000,00
2024-4430	AP-2024-BDP	903	570 000,00
2024-6171	AP-2024-Bâtiments administratifs	900	1 000 000,00
2024-5219	AP-2024-Bâtiments santé	904	500 000,00
2024-3173	AP-2024-CFM-Conservatoire forêtméditerranéenne	901	1 000 000,00
2024-3143	AP-2024-Chartes urbaines-ANRU PRU-Politique de la ville	905	2 000 000,00
2024-4436	AP-2024-Cinémathèque régionale	903	80 000,00
2024-3133	AP-2024-Comité de massif	905	7 000 000,00
2024-3310	AP-2024-Contractualisation CPER ADEME	907	1 400 000,00
2024-4423	AP-2024-Culture	903	4 217 500,00
2024-4420	AP-2024-Culture-Dotations Syndicats mixtes	903	1 200 000,00
2024-4413	AP-2024-Devoir de mémoire-Archives	903	30 000,00
2024-3142	AP-2024-Dotations aux communes rurales DQ-DE	905	22 297 880,00
2024-31420	AP-2024-Dotations aux communes urbaines DQ-DE	905	7 500 000,00
2024-4124	AP-2024-EPLE-Aménagement numérique	902	1 500 000,00
2024-41270	AP-2024-EPLE-Bâtiment CSJC	902	200 000,00
2024-4127	AP-2024-EPLE-Equipements sportifs	902	2 400 000,00
2024-4126	AP-2024-EPLE-Hygiène alimentaire	902	500 000,00
2024-4122	AP-2024-EPLE-Maintenance générale	902	1 000 000,00
2024-4123	AP-2024-EPLE-Mise en sécurité sûreté	902	400 000,00
2024-4125	AP-2024-EPLE-Performance énergétique	902	1 000 000,00
2024-4121	AP-2024-EPLE-Travaux de bâtiment	902	3 900 000,00
2024-4129	AP-2024-Equipement général des EPLE	902	1 600 000,00
2024-3141	AP-2024-Equipements collectifs	905	500 000,00
2024-32190	AP-2024-Espaces et sites de pleine nature ESPN	907	235 000,00
2024-4435	AP-2024-Fonds Régional d'Art Contemporain	903	190 000,00
2024-3147	AP-2024-Fonds de solidarité territoriale	905	6 000 000,00
2024-3146	AP-2024-Fonds de territorialisation	905	5 000 000,00
2024-4211	AP-2024-Formation professionnelle Apprentissage	902	2 000 000,00
2024-4114	AP-2024-Formations sanitaires sociales supérieures	902	100 000,00
2024-2121	AP-2024-Forêt	906	6 436 000,00
2024-32100	AP-2024-GESTION DES DECHETS-OEC	907	2 000 000,00
2024-4416	AP-2024-GRIT ACCESS-Patrimoine	903	377 000,00
2024-3151	AP-2024-Habitat logement	905	11 500 000,00

COLLECTIVITE DE CORSE - BUDGET PRINCIPAL - BP - 2024

AUTORISATION DE PROGRAMME (1)		Chapitre(s)	Montant
Numéro	Libellé		
2024-6142	AP-2024-Informatique	900	2 870 000,00
2024-1142	AP-2024-Infrastructuresaéroportuaires-Maitrised'ouvrage	908	250 000,00
2024-1141	AP-2024-Infrastructuresportuaires-Maitrised'ouvrage	908	4 200 000,00
2024-4313	AP-2024-LangueCorseCharteCollectivité	902	400 000,00
2024-4311	AP-2024-LangueCorsePromotion-Développement-Diffusion	902	500 000,00
2024-3216	AP-2024-Littoral	907	40 000,00
2024-3311	AP-2024-Miseen?uvrecadrecompensationterritorialeEDF/Cdc	907	2 100 000,00
2024-6154	AP-2024-Moyentechniquesetlogistique	900	1 500 000,00
2024-4438	AP-2024-Muséed'Aléria	903	224 000,00
2024-4433	AP-2024-MuséedeLevie	903	116 000,00
2024-4439	AP-2024-MuséedeMorosaglia	903	50 000,00
2024-4432	AP-2024-Muséedelacorse	903	920 000,00
2024-6162	AP-2024-Médecinepréventivesécuritéautravail	900	130 000,00
2024-2115	AP-2024-ODARC-Dvprural-HorsFEADERetTOPUP	906	8 026 250,00
2024-2118	AP-2024-ODARC-DvpruralFEADER2014/2020	906	2 544 000,00
2024-2111	AP-2024-ODARC-DvpruralTOPUP2014/2020	906	5 550,00
2024-2114	AP-2024-ODARC-Opérationsspécifiques	906	1 974 500,00
2024-2110	AP-2024-ODARC-Structure	906	1 600 000,00
2024-32101	AP-2024-OEC-ACTIONS	907	5 300 000,00
2024-1310	AP-2024-Officed'EquipementHydrauliquedeCorse	907	11 000 000,00
2024-1122	AP-2024-ParcdeLavoirie	908	1 500 000,00
2024-3174	AP-2024-ParticipationsSDIS	901	8 724 352,00
2024-4411	AP-2024-Patrimoine-Restauration	903	4 035 000,00
2024-5217	AP-2024-Pietrapola	904	30 000,00
2024-5135	AP-2024-Plandesoutienàl?investissementdesESMS	904	2 450 000,00
2024-1143	AP-2024-Ports-Subventions	908	24 000,00
2024-2325	AP-2024-ProgrammeFEDER-FSE2021-2027	9005	15 000 000,00
2024-3171	AP-2024-Préventiondesincendies	901	7 108 000,00
2024-4112	AP-2024-Rechercheetdiffusion	902	1 600 000,00
2024-1151	AP-2024-Réseauferré	908	8 000 000,00
2024-1212	AP-2024-Réseautrèshautdébit-Servicesetusagesnumériques	905	320 000,00
2024-6143	AP-2024-SIG	905	600 000,00
2024-44390	AP-2024-SitesArchéologiquesetmusées	903	100 000,00
2024-3218	AP-2024-SitesENS	907	200 000,00
2024-3215	AP-2024-SitesENS-Soutiendespartenaires	907	773 120,00
2024-6173	AP-2024-Sécuritéetsûretédesbâtimentspublics	900	500 000,00
2024-6181	AP-2024-Transformation	900	30 000,00
2024-4111	AP-2024-Universitétravaux	902	2 900 000,00
2024-3131	AP-2024-Vieassociative	905	580 000,00
2024-1121	AP-2024-Voiriedépartementale	908	59 000 000,00
2024-1132	AP-2024-Voirieterritoriale-Travaux	908	36 526 000,00
2024-5120	AP-5120-FondsdeSolidaritéLogement	904	40 000,00
2024-4424	AP4424-Mécénat	903	5 000,00
2024-21193	ODARC-DVPruralPSNCORSE2023-2027-ETAT	906	1 200 000,00
2024-21192	ODARC-DvpruralPSNCORSE2023-2027-CDC	906	4 800 000,00
2024-6182	Urgencehumanitaire,CoopérationetSolidarité	906	50 000,00
<b>TOTAL</b>			<b>337 551 652,00</b>

<b>« AP de dépenses imprévues » (2)</b>	950	5 000 000,00
---	-----	--------------

<b>TOTAL GENERAL</b>	<b>342 551 652,00</b>
----------------------	-----------------------

(1) Il s'agit des AP nouvelles qui sont votées lors de la séance d'adoption du budget. Cela concerne des AP relatives à de nouvelles programmations pluriannuelles mais également des AP modifiant un stock d'AP existant.

(2) L'assemblée peut voter des AP de « dépenses imprévues ». Leur montant est limité à 2 % des dépenses réelles de la section correspondante. En fin d'exercice, ces AP sont automatiquement annulées si elles n'ont pas été engagées.



<b>II – PRESENTATION GENERALE DU BUDGET</b>	<b>II</b>
<b>PRESENTATION DES AE VOTEES</b>	<b>B2</b>

AUTORISATION D'ENGAGEMENT (1)		Chapitre(s)	Montant
Numéro	Libellé		
2024-5121	5121-Insertion-Précarité	934	618 000,00
2024-5141	5141-Personneshandicapées	934	3 576 000,00
2024-21402	AE-2024-21402-ATC-Fluxaériens	936	2 500 000,00
2024-6163	AE-2024-?uvressociales	930	500 000,00
2024-2130	AE-2024-ADEC	936	5 900 000,00
2024-2131	AE-2024-ADEC-Actionsrégionalesauxentreprises	936	669 920,00
2024-4512	AE-2024-ANS	933	1 400 000,00
2024-2140	AE-2024-ATC	936	12 660 777,00
2024-4116	AE-2024-Accompagnementéducatifterritorial	932	700 000,00
2024-32101	AE-2024-ActionsOEC	937	2 877 038,00
2024-5211	AE-2024-Actionsanitaireetsociale	934	2 035 000,00
2024-6165	AE-2024-Actionsociale-TR-Déplacements	930	1 205 000,00
2024-4612	AE-2024-Actionstransversales-Education	932	170 000,00
2024-6151	AE-2024-Administrationgénérale	930	17 797 000,00
2024-6153	AE-2024-Affairesjuridiques	930	2 570 000,00
2024-3110	AE-2024-Agencedel'urbanisme	935	4 603 425,00
2024-3111	AE-2024-Agencedel'urbanisme-étudesetrecherches	935	802 595,00
2024-4514	AE-2024-Aiderlesport	933	3 154 300,00
2024-4521	AE-2024-Aidesenfaveurdela jeunesse	933	900 000,00
2024-6111	AE-2024-AssembléedeCorse	930	890 000,00
2024-2311	AE-2024-AssistancetechniquePDRC	930	40 000,00
2024-2212	AE-2024-AssistancetechniquePO-FEDER	930	400 000,00
2024-4430	AE-2024-BDP	933	450 000,00
2024-3173	AE-2024-CFM-Conservatoireforêtméditerranéenne	931	2 500 000,00
2024-2326	AE-2024-CentreEuropeDirectCorsica	9305	60 000,00
2024-6115	AE-2024-Chambredesterritoires	930	60 000,00
2024-4436	AE-2024-Cinémathèquerégionale	933	460 000,00
2024-44190	AE-2024-CitadelledeCorte-CitadellaXXI	933	95 000,00
2024-3133	AE-2024-Comitédemassif	935	750 000,00
2024-6155	AE-2024-Commandepublique	930	203 000,00
2024-6121	AE-2024-Communication	930	200 000,00
2024-6114	AE-2024-ConseilEconomiqeSocialEnvironnementetCulturel	930	118 590,00
2024-6113	AE-2024-ConseilExécutif	930	163 814,00
2024-3310	AE-2024-ContractualisationCPERADEME	937	50 000,00
2024-6131	AE-2024-Contrôledegestion	930	110 000,00
2024-2216	AE-2024-Coopérationdécentralisée	930	100 000,00
2024-2221	AE-2024-Coopérationinternationale	930	40 000,00
2024-5216	AE-2024-Crèchedépartementale	934	9 000,00

COLLECTIVITE DE CORSE - BUDGET PRINCIPAL - BP - 2024

AUTORISATION D'ENGAGEMENT (1)		Chapitre(s)	Montant
Numéro	Libellé		
2024-4423	AE-2024-Culture	933	12 913 400,00
2024-4420	AE-2024-Culture-DotationsSyndicatsmixtes	933	2 247 332,00
2024-4413	AE-2024-Devoirdemémoire-Archives	933	30 000,00
2024-4119	AE-2024-DiffusionCST2I	932	880 000,00
2024-3132	AE-2024-Développementterritorial	935	383 639,00
2024-4124	AE-2024-EPLE-Aménagementnumérique	932	100 000,00
2024-41270	AE-2024-EPLE-BâtimentCSJC	932	100 000,00
2024-41220	AE-2024-EPLE-Logementsdefonction	932	50 000,00
2024-4122	AE-2024-EPLE-Maintenancegénérale	932	1 000 000,00
2024-41290	AE-2024-Educationseconddegré-EPLE	932	1 200 000,00
2024-4710	AE-2024-Egalitéfemmehomme	933	75 000,00
2024-4113	AE-2024-Enseignementsupérieur	932	2 000 000,00
2024-4129	AE-2024-EquipementgénéraldesEPL	932	100 000,00
2024-32190	AE-2024-EspacesetsitesdepleinenatureESPN	937	56 000,00
2024-6133	AE-2024-Finances	930	200 000,00
2024-6112	AE-2024-FonctionnementdesGroupesd'Elus	944	75 600,00
2024-4128	AE-2024-FonctionnementgénéraldesEPL	932	10 000 000,00
2024-4435	AE-2024-FondsRégionald'ArtContemporain	933	395 000,00
2024-3146	AE-2024-Fondsdeterritorialisation	935	250 000,00
2024-6164	AE-2024-Formation-Déplacementsagents	930	570 000,00
2024-4212	AE-2024-FormationProfessionnelle-FSE	932	1 700 000,00
2024-4211	AE-2024-FormationprofessionnelleApprentissage	932	16 200 000,00
2024-4114	AE-2024-Formationssanitaireessocialesupérieures	932	8 500 000,00
2024-2121	AE-2024-Forêt	936	100 000,00
2024-32100	AE-2024-GESTIONDESDECHETS-OEC	937	100 000,00
2024-4416	AE-2024-GRITACCESS-Patrimoine	933	3 719 268,00
2024-3224	AE-2024-Géniesanitaireetécologique	937	200 000,00
2024-3151	AE-2024-Habitatlogement	935	350 000,00
2024-2217	AE-2024-INTERREGMED	930	35 000,00
2024-6142	AE-2024-Informatique	930	7 500 000,00
2024-1142	AE-2024-Infrastructuresaéroportuaires-Maitrised'ouvrage	938	250 000,00
2024-1141	AE-2024-Infrastructuresportuaires-Maitrised'ouvrage	938	1 870 000,00
2024-21191	AE-2024-Ingénierieagricole	936	600 000,00
2024-4513	AE-2024-InvestirpourleCSJC	933	2 225 700,00
2024-2213	AE-2024-ItalieFranceMaritime	930	85 000,00
2024-3214	AE-2024-Laboratoire'd'analyse	936	4 825 168,00
2024-4313	AE-2024-LangueCorseCharteCollectivité	932	2 500 000,00
2024-4312	AE-2024-LangueCorseCulture	932	700 000,00
2024-4311	AE-2024-LangueCorsePromotion-Développement-Diffusion	932	4 700 000,00
2024-3216	AE-2024-Littoral	937	39 000,00
2024-3223	AE-2024-Lutteantivectorielle	937	550 000,00
2024-2133	AE-2024-Mesureséconomiques?PlanCOVID-19	936	50 000,00
2024-3311	AE-2024-Miseen?uvrecadrecompensationterritorialeEDF/Cdc	937	130 000,00

COLLECTIVITE DE CORSE - BUDGET PRINCIPAL - BP - 2024

AUTORISATION D'ENGAGEMENT (1)		Chapitre(s)	Montant
Numéro	Libellé		
2024-4611	AE-2024-MissionAnalyseprospective	932	75 000,00
2024-4522	AE-2024-Mobilitéinternationaledesjeunes	933	120 000,00
2024-6154	AE-2024-Moyenstechniquesetlogistique	930	2 000 000,00
2024-4438	AE-2024-Muséed'Aléria	933	139 000,00
2024-4433	AE-2024-MuséedeLevie	933	60 000,00
2024-4439	AE-2024-MuséedeMorosaglia	933	25 000,00
2024-4434	AE-2024-MuséedeSartène	933	100 000,00
2024-4432	AE-2024-Muséedelacorse	933	350 000,00
2024-4424	AE-2024-Mécénat	933	15 000,00
2024-4414	AE-2024-Mécénat	933	10 000,00
2024-6162	AE-2024-Médecinepréventivesécuritéautravail	930	225 000,00
2024-2114	AE-2024-ODARC-Opérationsspécifiques	936	450 000,00
2024-2110	AE-2024-ODARC-Structure	936	11 528 550,00
2024-1110	AE-2024-OTC	938	186 999 159,00
2024-1310	AE-2024-Officed'EquipementHydrauliquedeCorse	937	8 914 080,00
2024-3210	AE-2024-Officedel'environnementdelaCorse	937	13 000 000,00
2024-4610	AE-2024-OrientationTLV	932	900 000,00
2024-32102	AE-2024-PNRC	937	5 566 000,00
2024-1122	AE-2024-ParcdeLavoirie	938	3 500 000,00
2024-3174	AE-2024-ParticipationsSDIS	931	53 621 187,00
2024-4411	AE-2024-Patrimoine-Restauration	933	1 250 000,00
2024-5217	AE-2024-Pietrapola	934	50 000,00
2024-5151	AE-2024-Prestationsdel'aidesocialeàl'enfance	934	800 000,00
2024-2211	AE-2024-ProgrammeEurodyssée	930	140 000,00
2024-2325	AE-2024-ProgrammeFEDER-FSE2021-2027	9305	600 000,00
2024-5122	AE-2024-Programmesdépartementauxd'insertion	9344	7 654 299,00
2024-32140	AE-2024-Préfigurationlaboratoirerégional	936	85 000,00
2024-3171	AE-2024-Préventiondesincendies	931	524 000,00
2024-5123	AE-2024-RSA	9344	1 500 000,00
2024-4112	AE-2024-Rechercheetdiffusion	932	1 325 000,00
2024-6135	AE-2024-Relationsaveclesorganismesextérieurs	930	155 000,00
2024-1151	AE-2024-Réseauferré	938	950 000,00
2024-1212	AE-2024-Réseautrèshautdébit-Servicesetusagesnumériques	935	220 000,00
2024-4115	AE-2024-Réussiteetvieétudiante	932	3 500 000,00
2024-3225	AE-2024-SDAGE	937	20 000,00
2024-3170	AE-2024-SDIS	931	1 000 000,00
2024-6143	AE-2024-SIG	935	130 000,00
2024-2116	AE-2024-SMAC	936	3 500 000,00
2024-5212	AE-2024-Secteurmédicosocial	934	51 400,00
2024-44390	AE-2024-SitesArchéologiquesetmusées	933	241 000,00
2024-3218	AE-2024-SitesENS	937	1 200 000,00
2024-3215	AE-2024-SitesENS-Soutiendespartenaires	937	998 000,00
2024-5111	AE-2024-Social	934	498 000,00

**COLLECTIVITE DE CORSE - BUDGET PRINCIPAL - BP - 2024**

<b>AUTORISATION D'ENGAGEMENT (1)</b>		<b>Chapitre(s)</b>	<b>Montant</b>
<b>Numéro</b>	<b>Libellé</b>		
2024-3134	AE-2024-Syndicatdépartementaldesénergies	935	9 408 253,00
2024-6173	AE-2024-Sécuritéetsûretédesbâtimentspublics	930	300 000,00
2024-6181	AE-2024-Transformation	930	136 751,00
2024-1161	AE-2024-Transportsdevoyageurs	938	2 170 000,00
2024-1163	AE-2024-Transportshandicapés	938	4 000 000,00
2024-1162	AE-2024-Transportsscolaires	938	25 285 000,00
2024-3131	AE-2024-Vieassociative	935	1 004 049,00
2024-1121	AE-2024-Voiriedépartementale	938	3 250 000,00
2024-1131	AE-2024-Voirieterritoriale-Matériel	938	3 590 000,00
2024-5213	AE-5213-PrestationsdelaPMI	934	411 300,00
2024-5214	AE-5214-PrestationsduCPEF	934	209 000,00
2024-1152	Cheminsdeferdelacorse-EPICCF	938	20 060 000,00
2024-5153	Maisondel'enfanceetdelafamille	934	52 000,00
2024-5134	Prestationsauxpersonnesagées(HorsAPA)	934	2 728 700,00
2024-6126	TricentenairedePasqualePaoli	930	100 000,00
2024-6182	Urgencehumanitaire,CoopérationetSolidarité	936	103 249,00
<b>TOTAL</b>			<b>547 691 543,00</b>
<b>« AE de dépenses imprévues » (2)</b>		952	5 000 000,00
<b>TOTAL GENERAL</b>			<b>552 691 543,00</b>

(1) Il s'agit des AE nouvelles qui sont votées lors de la séance d'adoption du budget. Cela concerne des AE relatives à de nouveaux engagements pluriannuels mais également des AE modifiant un stock d'AE existant.

(2) L'assemblée peut voter des AE de « dépenses imprévues ». Leur montant est limité à 2 % des dépenses réelles de la section correspondante. En fin d'exercice, ces AE sont automatiquement annulées si elles n'ont pas été engagées.

<b>II – PRESENTATION GENERALE DU BUDGET</b>	<b>II</b>
<b>BUDGET – RECAPITULATION PAR GROUPES FONCTIONNELS</b>	<b>C</b>

SECTION	Pour mémoire, budget précédent (1)	Restes à réaliser N-1	Propositions nouvelles	Vote de l'assemblée	TOTAL (RAR N-1 + VOTE)
<b>AP VOTEES</b>	<b>0,00</b>		<b>342 551 652,00</b>	<b>342 551 652,00</b>	<b>342 551 652,00</b>
Dont dépenses imprévues (950)	0,00		5 000 000,00	5 000 000,00	5 000 000,00
<b>AE VOTEES</b>	<b>0,00</b>		<b>552 691 543,00</b>	<b>552 691 543,00</b>	<b>552 691 543,00</b>
Dont dépenses imprévues (952)	0,00		5 000 000,00	5 000 000,00	5 000 000,00
<b>DEPENSES D'INVESTISSEMENT</b>	<b>571 792 833,00</b>	<b>0,00</b>	<b>446 993 231,00</b>	<b>446 993 231,00</b>	<b>446 993 231,00</b>
90 Opérations ventilées	371 448 000,00	0,00	331 436 300,00	331 436 300,00	331 436 300,00
- en AP/CP (2)	370 234 500,00	0,00	327 683 800,00	327 683 800,00	327 683 800,00
- hors AP/CP (2)	1 213 500,00	0,00	3 752 500,00	3 752 500,00	3 752 500,00
Dont opérations pour comptes de tiers	66 000,00	0,00	0,00	0,00	0,00
92 Opérations non ventilées	200 344 833,00	0,00	115 556 931,00	115 556 931,00	115 556 931,00
001 Solde exécution invest. reporté	0,00		0,00	0,00	0,00
<b>RECETTES D'INVESTISSEMENT</b>	<b>571 792 833,00</b>	<b>0,00</b>	<b>446 993 231,00</b>	<b>446 993 231,00</b>	<b>446 993 231,00</b>
90 Opérations ventilées	127 281 844,00	0,00	84 874 124,77	84 874 124,77	84 874 124,77
- Recettes affectées	127 281 844,00	0,00	84 874 124,77	84 874 124,77	84 874 124,77
- Financement par le tiers de l'opération confiée à la collectivité	0,00	0,00	0,00	0,00	0,00
92 Opérations non ventilées (sauf 922-1068)	302 588 518,00	0,00	347 367 341,00	347 367 341,00	347 367 341,00
954 Produit des cessions d'immobilisations	0,00	0,00	0,00	0,00	0,00
951 Virement de la section de fonctionnement	141 922 471,00		14 751 765,23	14 751 765,23	14 751 765,23
922-1068 Excédents de fonctionnement capitalisés	0,00		0,00	0,00	0,00
001 Solde exécution invest. reporté	0,00		0,00	0,00	0,00
<b>DEPENSES DE FONCTIONNEMENT</b>	<b>1 322 631 800,00</b>	<b>0,00</b>	<b>1 210 702 607,56</b>	<b>1 210 702 607,56</b>	<b>1 210 702 607,56</b>
93 Services ventilés	971 877 164,00	0,00	993 153 578,33	993 153 578,33	993 153 578,33
- en AE/CP	527 473 654,00	0,00	545 429 486,49	545 429 486,49	545 429 486,49
- hors AE/CP	444 403 510,00	0,00	447 724 091,84	447 724 091,84	447 724 091,84
94 Services communs non ventilés	208 832 165,00	0,00	202 797 264,00	202 797 264,00	202 797 264,00
953 Virement à la section d'investissement	141 922 471,00		14 751 765,23	14 751 765,23	14 751 765,23
002 Résultat de fonctionnement reporté	0,00		0,00	0,00	0,00
<b>RECETTES DE FONCTIONNEMENT</b>	<b>1 322 631 800,00</b>	<b>0,00</b>	<b>1 210 702 607,56</b>	<b>1 210 702 607,56</b>	<b>1 210 702 607,56</b>
93 Services ventilés	105 547 459,00	0,00	106 227 800,14	106 227 800,14	106 227 800,14
94 Services communs non ventilés	1 217 084 341,00	0,00	1 104 474 807,42	1 104 474 807,42	1 104 474 807,42
002 Résultat de fonctionnement reporté	0,00		0,00	0,00	0,00

(1) Voir état I-B pour la comparaison par rapport au budget précédent.

(2) Y compris les opérations pour compte de tiers.

<b>II – PRESENTATION GENERALE DU BUDGET</b>	<b>II</b>
<b>BUDGET – RECAPITULATION PAR GROUPES FONCTIONNELS (suite 1)</b>	<b>C</b>

SECTION	DONT Fonction 0 Services généraux (hors gestion des fonds européens)	DONT Fonction 0-5 Gestion des fonds européens	DONT Fonction 1 Sécurité	DONT Fonction 2 Enseign.,form. professionnelle, apprent.	DONT Fonction 3 Cult., vie soc., jeun., sports, loisirs	DONT Fonction 4 Santé et action sociale (hors APA et RSA)
---------	---	--	--------------------------------	--	--	--

<b>AP VOTEES</b>	<b>12 830 000,00</b>	<b>15 000 000,00</b>	<b>16 832 352,00</b>	<b>20 300 000,00</b>	<b>14 577 000,00</b>	<b>3 530 000,00</b>
Dont dépenses imprévues (950)						
<b>AE VOTEES</b>	<b>35 844 155,00</b>	<b>660 000,00</b>	<b>57 645 187,00</b>	<b>56 400 000,00</b>	<b>30 375 000,00</b>	<b>11 038 400,00</b>
Dont dépenses imprévues (952)						

<b>DEPENSES D'INVESTISSEMENT</b>	<b>16 021 000,00</b>	<b>21 600 000,00</b>	<b>11 244 300,00</b>	<b>22 343 250,00</b>	<b>16 508 150,00</b>	<b>5 320 000,00</b>
90 Opérations ventilées	16 021 000,00	21 600 000,00	11 244 300,00	22 343 250,00	16 508 150,00	5 320 000,00
- en AP/CP (2)	15 986 000,00	21 600 000,00	11 244 300,00	22 323 250,00	15 455 650,00	2 905 000,00
- hors AP/CP (2)	35 000,00	0,00	0,00	20 000,00	1 052 500,00	2 415 000,00
Dont opérations pour comptes de tiers	0,00	0,00	0,00	0,00	0,00	0,00
92 Opérations non ventilées						
001 Solde exécution invest. reporté						
<b>RECETTES D'INVESTISSEMENT</b>	<b>78 000,00</b>	<b>21 500 000,00</b>	<b>1 472 816,00</b>	<b>3 115 275,18</b>	<b>3 833 600,00</b>	<b>0,00</b>
90 Opérations ventilées	78 000,00	21 500 000,00	1 472 816,00	3 115 275,18	3 833 600,00	0,00
- Recettes affectées	78 000,00	21 500 000,00	1 472 816,00	3 115 275,18	3 833 600,00	0,00
- Financement par le tiers de l'opération confiée à la collectivité	0,00	0,00	0,00	0,00	0,00	0,00
92 Opérations non ventilées (sauf 922-1068)						
954 Produit des cessions d'immobilisations						
951 Virement de la section de fonctionnement						
922-1068 Excédents de fonctionnement capitalisés						
001 Solde exécution invest. reporté						

SECTION	DONT Fonction 0 Services généraux (hors gestion des fonds européens)	DONT Fonction 0-5 Gestion des fonds européens	DONT Fonction 1 Sécurité	DONT Fonction 2 Enseign.,form. professionnelle, apprent.	DONT Fonction 3 Cult., vie soc., jeun., sports, loisirs	DONT Fonction 4 Santé et action sociale (hors APA et RSA)
<b>DEPENSES DE FONCTIONNEMENT</b>	<b>247 026 994,36</b>	<b>530 000,00</b>	<b>56 871 187,00</b>	<b>82 781 054,00</b>	<b>27 489 134,00</b>	<b>104 779 970,00</b>
93 Services ventilés	247 026 994,36	530 000,00	56 871 187,00	82 781 054,00	27 489 134,00	104 779 970,00
- en AE/CP	37 592 837,00	530 000,00	56 871 187,00	54 693 378,00	27 419 634,00	8 425 884,00
- hors AE/CP	209 434 157,36	0,00	0,00	28 087 676,00	69 500,00	96 354 086,00
94 Services communs non ventilés						
953 Virement à la section d'investissement						
002 Résultat de fonctionnement reporté						
<b>RECETTES DE FONCTIONNEMENT</b>	<b>6 197 000,00</b>	<b>1 300 000,00</b>	<b>992 288,00</b>	<b>2 401 000,00</b>	<b>2 824 050,00</b>	<b>12 214 620,92</b>
93 Services ventilés		7 320 000,00	231 453 900,00	340 728 216,00	121 252 736,00	467 978 363,68
94 Services communs non ventilés						
002 Résultat de fonctionnement reporté						

(1) Voir état I-B pour la comparaison par rapport au budget précédent.

(2) Y compris les opérations pour compte de tiers.

<b>II – PRESENTATION GENERALE DU BUDGET</b>	<b>II</b>
<b>BUDGET – RECAPITULATION PAR GROUPES FONCTIONNELS (suite 2)</b>	<b>C</b>

SECTION	DONT Fonction 4-3 APA	DONT Fonction 4-4 RSA / Régularisations de RMI	DONT Fonction 5 Aménagement des territoires et habitat	DONT Fonction 6 Action économique	DONT Fonction 7 Environnement	DONT Fonction 8 Transports	DONT Fonction 9 Fonction en réserve
---------	-----------------------------	--	---	---	-------------------------------------	----------------------------------	---

<b>AP VOTEES</b>		0,00	63 297 880,00	51 136 300,00	30 048 120,00	110 000 000,00	
Dont dépenses imprévues (950)							
<b>AE VOTEES</b>	0,00	9 154 299,00	17 901 961,00	42 972 664,00	33 700 118,00	251 924 159,00	
Dont dépenses imprévues (952)							

<b>DEPENSES D'INVESTISSEMENT</b>		0,00	58 677 900,00	44 465 000,00	28 256 700,00	107 000 000,00	
90 Opérations ventilées		0,00	58 677 900,00	44 465 000,00	28 256 700,00	107 000 000,00	
- en AP/CP (2)		0,00	58 677 900,00	44 465 000,00	28 256 700,00	106 770 000,00	
- hors AP/CP (2)		0,00	0,00	0,00	0,00	230 000,00	
Dont opérations pour comptes de tiers		0,00	0,00	0,00	0,00	0,00	
92 Opérations non ventilées							
001 Solde exécution invest. reporté							
<b>RECETTES D'INVESTISSEMENT</b>		0,00	12 820 000,00	5 705 828,00	2 724 050,00	33 624 555,59	
90 Opérations ventilées		0,00	12 820 000,00	5 705 828,00	2 724 050,00	33 624 555,59	
- Recettes affectées		0,00	12 820 000,00	5 705 828,00	2 724 050,00	33 624 555,59	
- Financement par le tiers de l'opération confiée à la collectivité		0,00	0,00	0,00	0,00	0,00	
92 Opérations non ventilées (sauf 922-1068)							
954 Produit des cessions d'immobilisations							
951 Virement de la section de fonctionnement							
922-1068 Excédents de fonctionnement capitalisés							
001 Solde exécution invest. reporté							
<b>DEPENSES DE FONCTIONNEMENT</b>	<b>75 114 030,00</b>	<b>46 047 000,00</b>	<b>14 832 382,97</b>	<b>40 266 664,00</b>	<b>39 491 678,00</b>	<b>257 923 484,00</b>	
93 Services ventilés (dont APA et RSA)	75 114 030,00	46 047 000,00	14 832 382,97	40 266 664,00	39 491 678,00	257 923 484,00	
- en AE/CP	6 129 125,56	8 355 790,96	14 006 223,97	40 181 664,00	33 300 278,00	257 923 484,00	



SECTION	DONT Fonction 4-3 APA	DONT Fonction 4-4 RSA / Régularisations de RMI	DONT Fonction 5 Aménagement des territoires et habitat	DONT Fonction 6 Action économique	DONT Fonction 7 Environnement	DONT Fonction 8 Transports	DONT Fonction 9 Fonction en réserve
- hors AE/CP	68 984 904,44	37 691 209,04	826 159,00	85 000,00	6 191 400,00	0,00	
94 Services communs non ventilés							
953 Virement à la section d'investissement							
002 Résultat de fonctionnement reporté							
<b>RECETTES DE FONCTIONNEMENT</b>	<b>34 062 889,23</b>	<b>34 905 326,24</b>	<b>1 579 552,75</b>	<b>196 500,00</b>	<b>5 336 573,00</b>	<b>4 218 000,00</b>	
93 Services ventilés	34 062 889,23	34 905 326,24	1 579 552,75	196 500,00	5 336 573,00	4 218 000,00	
94 Services communs non ventilés							
002 Résultat de fonctionnement reporté							

(1) Voir état I-B pour la comparaison par rapport au budget précédent.

(2) Y compris les opérations pour compte de tiers.

<b>II – PRESENTATION GENERALE DU BUDGET</b>	<b>II</b>
<b>EQUILIBRE FINANCIER DU BUDGET – INVESTISSEMENT</b>	<b>D1</b>

**OPERATIONS REELLES (1) (RAR N-1 + Vote de l'exercice)**

CHAPITRES	DEPENSES	RECETTES
<b>90 Opérations ventilées</b>	<b>331 436 300,00</b>	<b>84 874 124,77</b>
900 Services généraux	16 021 000,00	78 000,00
900-5 Gestion des fonds européens	21 600 000,00	21 500 000,00
901 Sécurité	11 244 300,00	1 472 816,00
902 Enseign.,form. professionnelle, apprent.	22 343 250,00	3 115 275,18
903 Cult., vie soc., jeun., sports, loisirs	16 508 150,00	3 833 600,00
904 Santé et action sociale (hors RSA)	5 320 000,00	0,00
904-4 RSA	0,00	0,00
905 Aménagement des territoires et habitat	58 677 900,00	12 820 000,00
906 Action économique	44 465 000,00	5 705 828,00
907 Environnement	28 256 700,00	2 724 050,00
908 Transports	107 000 000,00	33 624 555,59
909 Fonction en réserve		
<b>92 Opérations non ventilées</b>	<b>54 056 931,00</b>	<b>145 345 912,00</b>
921 Taxes non affectées	0,00	0,00
922 Dotations et participations (sauf 1068)	0,00	26 500 000,00
923 Dettes et autres opérations financières	54 056 931,00	118 845 912,00
<b>95 Chapitres de prévision sans réalisation</b>		<b>0,00</b>
954 Produit des cessions d'immobilisations		0,00
<b>TOTAL</b>	<b>I 385 493 231,00</b>	<b>II 230 220 036,77</b>

**OPERATIONS D'ORDRE**

925 Opérations patrimoniales	43 500 000,00	43 500 000,00
926 Transferts entre les sections (2)	18 000 000,00	158 521 429,00
951 Virement de la section de fonctionnement		14 751 765,23
<b>TOTAL</b>	<b>III 61 500 000,00</b>	<b>IV 216 773 194,23</b>

<b>AUTOFINANCEMENT DE L'EXERCICE = R(926 + 951) - D926 .....</b>	<b>155 273 194,23</b>
--	-----------------------

001 Solde exécution invest. reporté (3)	V 0,00	VI 0,00
922 – 1068 Excédents de fonctionnement capitalisés		VII 0,00

<b>TOTAL DE LA SECTION</b>	I + III + V	<b>446 993 231,00</b>	II + IV + VI + VII	<b>446 993 231,00</b>
----------------------------	-------------	-----------------------	--------------------	-----------------------

(1) Y compris les opérations relatives au rattachement et les opérations d'ordre semi-budgétaires.

(2) Les comptes 15, 29, 39, 49 et 59 peuvent figurer dans le détail du chapitre si la collectivité a opté pour le régime des provisions budgétaires, conformément aux dispositions législatives et réglementaires applicables.

(3) Inscrire en cas de reprise du résultat de l'exercice précédent (après vote du compte administratif ou si reprise anticipée du résultat).

<b>II – PRESENTATION GENERALE DU BUDGET</b>	<b>II</b>
<b>EQUILIBRE FINANCIER DU BUDGET – FONCTIONNEMENT</b>	<b>D2</b>

## OPERATIONS REELLES (1) (RAR N-1 + Vote de l'exercice)

CHAPITRES	DEPENSES	RECETTES
<b>93 Services ventilés</b>	<b>993 153 578,33</b>	<b>106 227 800,14</b>
930 Services généraux	247 026 994,36	6 197 000,00
930-5 Gestion des fonds européens	530 000,00	1 300 000,00
931 Sécurité	56 871 187,00	992 288,00
932 Enseign.,form. professionnelle, apprent.	82 781 054,00	2 401 000,00
933 Cult., vie soc., jeun., sports, loisirs	27 489 134,00	2 824 050,00
934 Santé et action sociale (hors APA et RSA / Régularisations de RMI)	104 779 970,00	12 214 620,92
934-3 APA	75 114 030,00	34 062 889,23
934-4 RSA / Régularisations de RMI	46 047 000,00	34 905 326,24
935 Aménagement des territoires et habitat	14 832 382,97	1 579 552,75
936 Action économique	40 266 664,00	196 500,00
937 Environnement	39 491 678,00	5 336 573,00
938 Transports	257 923 484,00	4 218 000,00
939 Fonction en réserve		
<b>94 Services communs non ventilés</b>	<b>44 275 835,00</b>	<b>1 086 474 807,42</b>
940 Impositions directes	0,00	25 773 304,00
941 Autres impôts et taxes	11 500 000,00	732 530 847,00
942 Dotations et participations	3 500 000,00	319 502 826,00
943 Opérations financières	28 500 000,00	7 995 195,42
944 Frais de fonctionnement groupes d'élus	675 835,00	0,00
945 Provisions et autres opérations mixtes (2)	100 000,00	672 635,00
<b>TOTAL</b>	<b>I 1 037 429 413,33</b>	<b>II 1 192 702 607,56</b>

## OPERATIONS D'ORDRE

946 Transferts entre les sections (2)	158 521 429,00	18 000 000,00
947 Transferts à l'intérieur de la section	0,00	0,00
953 Virement à la section d'investissement	14 751 765,23	
<b>TOTAL</b>	<b>III 173 273 194,23</b>	<b>IV 18 000 000,00</b>

<b>AUTOFINANCEMENT DEGAGE = D(946 + 953) - R946 .....</b>	<b>155 273 194,23</b>
---	-----------------------

002 Résultat de fonctionnement reporté (3)	V	0,00	VI	0,00
--	---	------	----	------

<b>TOTAL DE LA SECTION</b>	<b>I + III + V</b>	<b>1 210 702 607,56</b>	<b>II + IV + VI</b>	<b>1 210 702 607,56</b>
----------------------------	--------------------	-------------------------	---------------------	-------------------------

(1) Y compris les opérations relatives au rattachement et les opérations d'ordre semi-budgétaires.

(2) Les comptes 68 et 78 peuvent alimenter le chapitre 945 ou le chapitre 946 selon que la collectivité applique le régime des provisions semi-budgétaires ou budgétaires, conformément aux dispositions législatives et réglementaires afférentes.

(3) Inscrire en cas de reprise du résultat de l'exercice précédent (après vote du compte administratif ou si reprise anticipée du résultat).

<b>II – PRESENTATION GENERALE DU BUDGET</b>	<b>II</b>
<b>BALANCE GENERALE – DEPENSES</b>	<b>E1</b>

	INVESTISSEMENT	Pour mémoire, budget précédent (1)	RAR N-1	Propositions nouvelles (2)	Vote de l'assemblée	TOTAL (Vote + RAR N-1)
<b>Dépenses d'investissement – Total</b>		<b>571 792 833,00</b>	<b>0,00</b>	<b>446 993 231,00</b>	<b>446 993 231,00</b>	<b>446 993 231,00</b>
<b>Sous total des opérations réelles et mixtes</b>		<b>423 457 000,00</b>	<b>0,00</b>	<b>385 493 231,00</b>	<b>385 493 231,00</b>	<b>385 493 231,00</b>
10	Dotations, fonds divers et réserves	0,00	0,00	0,00	0,00	0,00
13	Subventions d'investissement (sauf 018)	55 000,00	0,00	20 000,00	20 000,00	20 000,00
16	Emprunts et dettes assimilées (hors 1688)	52 309 000,00	0,00	54 256 931,00	54 256 931,00	54 256 931,00
18	Cpte de liaison : affectation (BA,régie)	0,00	0,00	0,00	0,00	0,00
20	Immobilisations incorporelles (sauf 204 et 018)	13 778 656,00	0,00	16 933 430,00	16 933 430,00	16 933 430,00
204	Subventions d'équipement versées (sauf 018) (4)	165 264 308,00	0,00	156 546 210,00	156 546 210,00	156 546 210,00
21	Immobilisations corporelles (sauf 018)	93 731 651,00	0,00	63 627 275,13	63 627 275,13	63 627 275,13
22	Immobilisations reçues en affectation (sauf 018)	0,00	0,00	0,00	0,00	0,00
23	Immobilisations en cours (sauf 2324 et 018)	72 378 385,00	0,00	80 400 384,87	80 400 384,87	80 400 384,87
26	Participations et créances rattachées	13 200 000,00	0,00	8 550 000,00	8 550 000,00	8 550 000,00
27	Autres immobilisations financières (sauf 018)	12 674 000,00	0,00	5 159 000,00	5 159 000,00	5 159 000,00
018	RSA	0,00	0,00	0,00	0,00	0,00
45	Chapitre d'opérations pour compte de tiers	66 000,00	0,00	0,00	0,00	0,00
<b>Sous total des opérations d'ordre</b>		<b>148 335 833,00</b>	<b>0,00</b>	<b>61 500 000,00</b>	<b>61 500 000,00</b>	<b>61 500 000,00</b>
040	Opérations ordre transf. entre sections (3)	139 835 833,00	0,00	18 000 000,00	18 000 000,00	18 000 000,00
041	Opérations patrimoniales	8 500 000,00	0,00	43 500 000,00	43 500 000,00	43 500 000,00
001	Solde exécution invest. reporté	0,00	0,00	0,00	0,00	0,00

(1) Voir état I-B pour la comparaison par rapport au budget précédent.

(2) Propositions formulées par le président pour l'exercice N.

(3) Les comptes 15, 29, 39, 49 et 59 peuvent figurer dans le détail du chapitre si la collectivité a opté pour le régime des provisions budgétaires, conformément aux dispositions législatives et réglementaires applicables.

(4) Le chapitre 204 « Subventions d'équipement versées » est un chapitre globalisé regroupant les comptes 204 et 2324.

<b>II – PRESENTATION GENERALE DU BUDGET</b>	<b>II</b>
<b>BALANCE GENERALE – DEPENSES</b>	<b>E1</b>

	FONCTIONNEMENT	Pour mémoire, budget précédent (1)	RAR N-1	Propositions nouvelles (2)	Vote de l'assemblée	TOTAL (Vote + RAR N-1)
	<b>Dépenses de fonctionnement – Total</b>	<b>1 322 631 800,00</b>	<b>0,00</b>	<b>1 210 702 607,56</b>	<b>1 210 702 607,56</b>	<b>1 210 702 607,56</b>
	<b>Sous total des opérations réelles et mixtes</b>	<b>1 010 919 839,00</b>	<b>0,00</b>	<b>1 037 429 413,33</b>	<b>1 037 429 413,33</b>	<b>1 037 429 413,33</b>
011	Charges à caractère général (hors 016 et 017)	98 860 545,00	0,00	93 536 447,25	93 536 447,25	93 536 447,25
012	Charges de personnel et frais assimilés (hors 016 et 017)	232 352 303,00	0,00	243 400 228,36	243 400 228,36	243 400 228,36
014	Atténuations de produits	14 100 000,00	0,00	15 800 000,00	15 800 000,00	15 800 000,00
65	Autres charges de gestion courante (sauf 6586, 016 et 017)	518 332 721,00	0,00	534 695 872,72	534 695 872,72	534 695 872,72
6586	Frais fonctionnement des groupes d'élus	763 142,00	0,00	675 835,00	675 835,00	675 835,00
66	Charges financières	24 779 533,00	0,00	28 000 000,00	28 000 000,00	28 000 000,00
67	Charges spécifiques (hors 016 et 017)	40 000,00	0,00	35 000,00	35 000,00	35 000,00
68	Dotations aux provisions, dépréciations (semi-budgétaires) (hors 016 et 017)	0,00		100 000,00	100 000,00	100 000,00
016	APA	77 079 431,00	0,00	75 139 030,00	75 139 030,00	75 139 030,00
017	RSA / Régularisations de RMI	44 612 164,00	0,00	46 047 000,00	46 047 000,00	46 047 000,00
	<b>Sous total des opérations d'ordre</b>	<b>311 711 961,00</b>		<b>173 273 194,23</b>	<b>173 273 194,23</b>	<b>173 273 194,23</b>
042	Opérations ordre transf. entre sections (3)	169 789 490,00		158 521 429,00	158 521 429,00	158 521 429,00
043	Opérations ordre intérieur de la section	0,00		0,00	0,00	0,00
023	Virement à la section d'investissement	141 922 471,00		14 751 765,23	14 751 765,23	14 751 765,23
002	Résultat de fonctionnement reporté	0,00			0,00	0,00

(1) Voir état I-B pour la comparaison par rapport au budget précédent.

(2) Propositions formulées par le président pour l'exercice N.

(3) Les comptes 68 peuvent figurer dans le détail du chapitre si la collectivité a opté pour le régime des provisions budgétaires, conformément aux dispositions législatives et réglementaires applicables.

<b>II – PRESENTATION GENERALE DU BUDGET</b>	<b>II</b>
<b>BALANCE GENERALE – RECETTES</b>	<b>E2</b>

	INVESTISSEMENT	Pour mémoire, budget précédent (1)	RAR N-1	Propositions nouvelles (2)	Vote de l'assemblée	TOTAL (Vote + RAR N-1)
<b>Recettes d'investissement – Total</b>		<b>571 792 833,00</b>	<b>0,00</b>	<b>446 993 231,00</b>	<b>446 993 231,00</b>	<b>446 993 231,00</b>
<b>Sous total des opérations réelles et mixtes</b>		<b>251 580 872,00</b>	<b>0,00</b>	<b>230 220 036,77</b>	<b>230 220 036,77</b>	<b>230 220 036,77</b>
10	Dotations, fonds divers et réserves (sauf 1068)	25 000 000,00	0,00	26 500 000,00	26 500 000,00	26 500 000,00
13	Subventions d'investissement (sauf 018)	119 626 344,00	0,00	81 056 624,77	81 056 624,77	81 056 624,77
16	Emprunts et dettes assimilées (hors 1688)	99 299 028,00	0,00	118 845 912,00	118 845 912,00	118 845 912,00
18	Cpte de liaison : affectation (BA,régie)	0,00	0,00	0,00	0,00	0,00
20	Immobilisations incorporelles (sauf 204 et 018) (3)	0,00	0,00	0,00	0,00	0,00
204	Subventions d'équipement versées (sauf 018) (3) (5)	3 125 500,00	0,00	1 017 500,00	1 017 500,00	1 017 500,00
21	Immobilisations corporelles (sauf 018) (3)	0,00	0,00	0,00	0,00	0,00
22	Immobilisations reçues en affectation (sauf 018) (3)	0,00	0,00	0,00	0,00	0,00
23	Immobilisations en cours (sauf 2324 et 018) (3)	0,00	0,00	0,00	0,00	0,00
26	Participations et créances rattachées	3 500 000,00	0,00	2 500 000,00	2 500 000,00	2 500 000,00
27	Autres immobilisations financières (sauf 018)	1 030 000,00	0,00	300 000,00	300 000,00	300 000,00
45	Chapitres d'opérations pour compte de tiers	0,00	0,00	0,00	0,00	0,00
018	RSA	0,00	0,00	0,00	0,00	0,00
024	Produits des cessions d'immobilisations	0,00	0,00	0,00	0,00	0,00
<b>Sous total des opérations d'ordre</b>		<b>320 211 961,00</b>		<b>216 773 194,23</b>	<b>216 773 194,23</b>	<b>216 773 194,23</b>
040	Opérations ordre transf. entre sections (4)	169 789 490,00		158 521 429,00	158 521 429,00	158 521 429,00
041	Opérations patrimoniales	8 500 000,00		43 500 000,00	43 500 000,00	43 500 000,00
021	Virement de la section de fonctionnement	141 922 471,00		14 751 765,23	14 751 765,23	14 751 765,23
1068	Excédents de fonctionnement capitalisés	0,00		0,00	0,00	0,00
001	Solde exécution invest. reporté	0,00			0,00	0,00

(1) Voir état I-B pour la comparaison par rapport au budget précédent.

(2) Propositions formulées par le président pour l'exercice N.

(3) Exceptionnellement, les chapitres 20, 204, 21, 22 et 23 sont en recettes réelles en cas de réduction ou d'annulation de mandats donnant lieu à reversement.

(4) Les comptes 15, 29, 39, 49 et 59 peuvent figurer dans le détail du chapitre si la collectivité a opté pour le régime des provisions budgétaires, conformément aux dispositions législatives et réglementaires applicables.

(5) Le chapitre 204 « Subventions d'équipement versées » est un chapitre globalisé regroupant les comptes 204 et 2324.



<b>II – PRESENTATION GENERALE DU BUDGET</b>	<b>II</b>
<b>BALANCE GENERALE – RECETTES</b>	<b>E2</b>

	FONCTIONNEMENT	Pour mémoire, budget précédent (1)	RAR N-1	Propositions nouvelles (2)	Vote de l'assemblée	TOTAL (Vote + RAR N-1)
	<b>Recettes de fonctionnement – Total</b>	<b>1 322 631 800,00</b>	<b>0,00</b>	<b>1 210 702 607,56</b>	<b>1 210 702 607,56</b>	<b>1 210 702 607,56</b>
	<b>Sous total des opérations réelles et mixtes</b>	<b>1 182 795 967,00</b>	<b>0,00</b>	<b>1 192 702 607,56</b>	<b>1 192 702 607,56</b>	<b>1 192 702 607,56</b>
70	Prod. services, domaine, ventes diverses	2 609 500,00	0,00	2 765 802,00	2 765 802,00	2 765 802,00
73	Impôts et taxes (sauf 731)	530 100 000,00	0,00	536 773 304,00	536 773 304,00	536 773 304,00
731	Fiscalité locale	223 865 000,00	0,00	227 373 483,00	227 373 483,00	227 373 483,00
74	Dotations et participations (sauf 016 et 017)	343 320 813,00	0,00	337 450 517,27	337 450 517,27	337 450 517,27
75	Autres produits de gestion courante (sauf 016 et 017)	9 795 749,00	0,00	9 703 455,40	9 703 455,40	9 703 455,40
76	Produits financiers	7 995 195,00	0,00	7 995 195,42	7 995 195,42	7 995 195,42
77	Produits spécifiques (sauf 016 et 017)	1 729 978,00	0,00	100 000,00	100 000,00	100 000,00
78	Reprises amort., dépréciations, prov. (semi-budgétaires) (sauf 016 et 017)	459 680,00		672 635,00	672 635,00	672 635,00
013	Atténuations de charges (sauf 016 et 017)	740 000,00	0,00	900 000,00	900 000,00	900 000,00
016	APA	27 800 000,00	0,00	34 062 889,23	34 062 889,23	34 062 889,23
017	RSA / Régularisations de RMI	34 380 052,00	0,00	34 905 326,24	34 905 326,24	34 905 326,24
	<b>Sous total des opérations d'ordre</b>	<b>139 835 833,00</b>		<b>18 000 000,00</b>	<b>18 000 000,00</b>	<b>18 000 000,00</b>
042	Opérations ordre transf. entre sections (3)	139 835 833,00		18 000 000,00	18 000 000,00	18 000 000,00
043	Opérations ordre intérieur de la section	0,00		0,00	0,00	0,00
002	Résultat de fonctionnement reporté	0,00		0,00	0,00	0,00

(1) Voir état I-B pour la comparaison par rapport au budget précédent.

(2) Propositions formulées par le président pour l'exercice N.

(3) Les comptes 78 peuvent figurer dans le détail du chapitre si la collectivité a opté pour le régime des provisions budgétaires, conformément aux dispositions législatives et réglementaires applicables.

<b>III – VOTE DU BUDGET</b>	<b>III</b>
<b>A – SECTION D'INVESTISSEMENT – VUE D'ENSEMBLE – DEPENSES – AP NOUVELLES ET CREDITS DE L'EXERCICE</b>	<b>A</b>

Chap.	Libellés	Pour mémoire, budget précédent (1)	Restes à réaliser N-1  I	Vote de l'assemblée sur les AP lors de la séance budgétaire (2)	Propositions nouvelles	Vote de l'assemblée (3)  II	Pour information, dépenses gérées dans le cadre d'une AP	Pour information, dépenses gérées hors AP	TOTAL (RAR N-1 + Vote)  III = I + II
<b>90</b>	<b>Opérations ventilées</b>	<b>371 448 000,00</b>	<b>0,00</b>	<b>337 551 652,00</b>	<b>331 436 300,00</b>	<b>331 436 300,00</b>	<b>327 683 800,00</b>	<b>3 752 500,00</b>	<b>331 436 300,00</b>
900	Services généraux	16 844 000,00	0,00	12 830 000,00	16 021 000,00	16 021 000,00	15 986 000,00	35 000,00	16 021 000,00
900-5	Gestion des fonds européens	31 050 000,00	0,00	15 000 000,00	21 600 000,00	21 600 000,00	21 600 000,00	0,00	21 600 000,00
901	Sécurité	13 689 000,00	0,00	16 832 352,00	11 244 300,00	11 244 300,00	11 244 300,00	0,00	11 244 300,00
902	Enseign.,form. professionnelle, apprent.	23 057 000,00	0,00	20 300 000,00	22 343 250,00	22 343 250,00	22 323 250,00	20 000,00	22 343 250,00
903	Cult., vie soc., jeun., sports, loisirs	19 865 000,00	0,00	14 577 000,00	16 508 150,00	16 508 150,00	15 455 650,00	1 052 500,00	16 508 150,00
904	Santé et action sociale (hors RSA)	2 130 000,00	0,00	3 530 000,00	5 320 000,00	5 320 000,00	2 905 000,00	2 415 000,00	5 320 000,00
904-4	RSA	0,00	0,00	0,00	0,00	0,00	0,00	0,00	0,00
905	Aménagement des territoires et habitat	67 216 915,00	0,00	63 297 880,00	58 677 900,00	58 677 900,00	58 677 900,00	0,00	58 677 900,00
906	Action économique	51 155 000,00	0,00	51 136 300,00	44 465 000,00	44 465 000,00	44 465 000,00	0,00	44 465 000,00
907	Environnement	34 415 085,00	0,00	30 048 120,00	28 256 700,00	28 256 700,00	28 256 700,00	0,00	28 256 700,00
908	Transports	112 026 000,00	0,00	110 000 000,00	107 000 000,00	107 000 000,00	106 770 000,00	230 000,00	107 000 000,00
909	Fonction en réserve								
<b>92</b>	<b>Opérations non ventilées</b>	<b>200 344 833,00</b>	<b>0,00</b>		<b>115 556 931,00</b>	<b>115 556 931,00</b>		<b>115 556 931,00</b>	<b>115 556 931,00</b>
921	Taxes non affectées	0,00	0,00		0,00	0,00		0,00	0,00
922	Dotations et participations	0,00	0,00		0,00	0,00		0,00	0,00
923	Dettes et autres opérations financières	52 009 000,00	0,00		54 056 931,00	54 056 931,00		54 056 931,00	54 056 931,00
925	Opérations patrimoniales	8 500 000,00			43 500 000,00	43 500 000,00		43 500 000,00	43 500 000,00
926	Transferts entre les sections	139 835 833,00			18 000 000,00	18 000 000,00		18 000 000,00	18 000 000,00
<b>95</b>	<b>Chapitre de prévision sans réalisation</b>			<b>5 000 000,00</b>					
950	Dépenses imprévues			5 000 000,00					
<b>TOTAL des groupes fonctionnels</b>		<b>571 792 833,00</b>	<b>0,00</b>	<b>342 551 652,00</b>	<b>446 993 231,00</b>	<b>446 993 231,00</b>	<b>327 683 800,00</b>	<b>119 309 431,00</b>	<b>446 993 231,00</b>

<b>001 SOLDE D'EXECUTION REPORTE (4)</b>	<b>0,00</b>
--	-------------

<b>TOTAL</b>	<b>446 993 231,00</b>
--------------	-----------------------

(1) Voir état I-B pour le contenu du budget précédent.

## COLLECTIVITE DE CORSE - BUDGET PRINCIPAL - BP - 2024

- (2) Il s'agit des AP nouvelles qui sont votées lors de la séance d'adoption du budget. Cela concerne les AP relatives à de nouvelles programmations pluriannuelles mais également les AP modifiant un stock d'AP existant.
- (3) Il s'agit des nouveaux crédits votés lors de la présente délibération, hors RAR.
- (4) Le solde d'exécution est le résultat constaté de l'exercice précédent qui fait l'objet d'un report et non d'un vote de l'assemblée.

<b>III – VOTE DU BUDGET</b>						<b>III</b>
<b>A – SECTION D'INVESTISSEMENT – VUE D'ENSEMBLE – RECETTES</b>						<b>A</b>

Chap.	Libellés	Pour mémoire, budget précédent (1)	Restes à réaliser	Propositions nouvelles	Vote de l'assemblée	TOTAL
			N-1		(2)	(RAR N-1 + Vote)
			I		II	III = I + II
<b>90</b>	<b>Opérations ventilées</b>	<b>127 281 844,00</b>	<b>0,00</b>	<b>84 874 124,77</b>	<b>84 874 124,77</b>	<b>84 874 124,77</b>
900	Services généraux	2 267 893,00	0,00	78 000,00	78 000,00	78 000,00
900-5	Gestion des fonds européens	34 390 000,00	0,00	21 500 000,00	21 500 000,00	21 500 000,00
901	Sécurité	851 300,00	0,00	1 472 816,00	1 472 816,00	1 472 816,00
902	Enseign.,form. professionnelle, apprent.	6 310 460,00	0,00	3 115 275,18	3 115 275,18	3 115 275,18
903	Cult., vie soc., jeun., sports, loisirs	3 304 101,00	0,00	3 833 600,00	3 833 600,00	3 833 600,00
904	Santé et action sociale (hors RSA)	0,00	0,00	0,00	0,00	0,00
904-4	RSA	0,00	0,00	0,00	0,00	0,00
905	Aménagement des territoires et habitat	13 075 000,00	0,00	12 820 000,00	12 820 000,00	12 820 000,00
906	Action économique	9 328 600,00	0,00	5 705 828,00	5 705 828,00	5 705 828,00
907	Environnement	5 286 200,00	0,00	2 724 050,00	2 724 050,00	2 724 050,00
908	Transports	52 468 290,00	0,00	33 624 555,59	33 624 555,59	33 624 555,59
909	Fonction en réserve					
<b>92</b>	<b>Opérations non ventilées</b>	<b>302 588 518,00</b>	<b>0,00</b>	<b>347 367 341,00</b>	<b>347 367 341,00</b>	<b>347 367 341,00</b>
921	Taxes non affectées	0,00	0,00	0,00	0,00	0,00
922	Dotations et participations (sauf R922 - 1068)	25 000 000,00	0,00	26 500 000,00	26 500 000,00	26 500 000,00
923	Dettes et autres opérations financières	99 299 028,00	0,00	118 845 912,00	118 845 912,00	118 845 912,00
925	Opérations patrimoniales	8 500 000,00		43 500 000,00	43 500 000,00	43 500 000,00
926	Transferts entre les sections (3)	169 789 490,00		158 521 429,00	158 521 429,00	158 521 429,00
<b>95</b>	<b>Chapitre de prévision sans réalisation</b>	<b>141 922 471,00</b>	<b>0,00</b>	<b>14 751 765,23</b>	<b>14 751 765,23</b>	<b>14 751 765,23</b>
951	Virement de la section de fonctionnement	141 922 471,00		14 751 765,23	14 751 765,23	14 751 765,23
954	Produit des cessions d'immobilisations	0,00	0,00	0,00	0,00	0,00
<b>TOTAL des groupes fonctionnels</b>		<b>571 792 833,00</b>	<b>0,00</b>	<b>446 993 231,00</b>	<b>446 993 231,00</b>	<b>446 993 231,00</b>

<b>001 SOLDE D'EXECUTION REPORTE (4)</b>	<b>0,00</b>
--	-------------

<b>1068 EXCEDENT DE FONCTIONNEMENT CAPITALISE (5)</b>	<b>0,00</b>
---	-------------

<b>TOTAL</b>	<b>446 993 231,00</b>
--------------	-----------------------

(1) Voir état I-B pour le contenu du budget précédent.

(2) Il s'agit des nouveaux crédits votés lors de la présente délibération, hors RAR.

(3) Les comptes 15, 29, 39, 49 et 59 peuvent figurer dans le détail du chapitre si la collectivité a opté pour le régime des provisions budgétaires, conformément aux dispositions législatives et réglementaires applicables.

(4) Le solde d'exécution est le résultat constaté de l'exercice précédent qui fait l'objet d'un report et non d'un vote de l'assemblée.

(5) Le montant inscrit doit être conforme à la délibération d'affectation du résultat. Ce montant ne fait donc pas l'objet d'un nouveau vote.

<b>III – VOTE DU BUDGET</b>	<b>III</b>
<b>A – SECTION D'INVESTISSEMENT – 90 OPERATIONS VENTILEES</b>	<b>A 900</b>
<b>Détail par articles</b>	

CHAPITRE 900 – Services généraux AP (1) = 12 830 000,00

Libellé	90-02 Administration générale							
	90-020 Admin. générale de la collectivité	90-021 Personnel non ventilé	90-022 Information, communication, publicité	90-023 Fêtes et cérémonies	90-024 Aide aux associations	90-025 Cimetières et pompes funèbres	90-026 Administration générale de l'Etat	90-028 Autres moyens généraux
<b>DEPENSES D'EQUIPEMENT</b>								
<b>Total (RAR N-1 + Vote)</b>	15 986 000,00	35 000,00	0,00	0,00	0,00	0,00	0,00	0,00
<b>Restes à réaliser N-1</b>	0,00	0,00	0,00	0,00	0,00	0,00	0,00	0,00
<b>Propositions nouvelles</b>	15 986 000,00	35 000,00	0,00	0,00	0,00	0,00	0,00	0,00
<b>Vote de l'assemblée (2)</b>	15 986 000,00	35 000,00	0,00	0,00	0,00	0,00	0,00	0,00
- Dans le cadre d'une AP-CP (3)	15 986 000,00		0,00	0,00	0,00	0,00	0,00	0,00
- Hors AP-CP (3)	0,00	35 000,00	0,00	0,00	0,00	0,00	0,00	0,00
Dont op. pour compte de tiers	0,00		0,00	0,00	0,00	0,00	0,00	0,00
<b>RECETTES AFFECTEES AUX EQUIPEMENTS</b>								
<b>Total (RAR N-1 + Vote)</b>	78 000,00	0,00	0,00	0,00	0,00	0,00	0,00	0,00
<b>Restes à réaliser N-1</b>	0,00	0,00	0,00	0,00	0,00	0,00	0,00	0,00
<b>Propositions nouvelles</b>	78 000,00	0,00	0,00	0,00	0,00	0,00	0,00	0,00
<b>Vote de l'assemblée (2)</b>	78 000,00	0,00	0,00	0,00	0,00	0,00	0,00	0,00
Recettes affectées	78 000,00	0,00	0,00	0,00	0,00	0,00	0,00	0,00
Financement par le tiers de l'opération	0,00		0,00	0,00	0,00	0,00	0,00	0,00

(1) Il s'agit des nouvelles AP ou des modifications d'AP existantes.

(2) Crédits de la présente délibération hors RAR.

(3) Y compris les opérations pour compte de tiers.

<b>III – VOTE DU BUDGET</b>	<b>III</b>
<b>A – SECTION D'INVESTISSEMENT – 90 OPERATIONS VENTILEES</b> Détail par articles	<b>A 900</b>

## CHAPITRE 900 – Services généraux (suite 1)

Libellé	90-03 Conseils						
	90-031 Assemblée délibérante	90-032 Conseil éco.,social région./Conseil dév.	90-033 Conseil cult., éduc., env.	90-034 Conseil éco.,soc.,environ.,culture,éduc.		90-035 Conseil de territoire	90-038 Autres instances
				90-0341 Section éco., sociale et environnem.	90-0342 Section culture, éducation et sports		
<b>DEPENSES D'EQUIPEMENT</b>							
Total (RAR N-1 + Vote)	0,00	0,00	0,00	0,00	0,00	0,00	0,00
Restes à réaliser N-1	0,00	0,00	0,00	0,00	0,00	0,00	0,00
Propositions nouvelles	0,00	0,00	0,00	0,00	0,00	0,00	0,00
<b>Vote de l'assemblée (2)</b>	<b>0,00</b>	<b>0,00</b>	<b>0,00</b>	<b>0,00</b>	<b>0,00</b>	<b>0,00</b>	<b>0,00</b>
- Dans le cadre d'une AP-CP (3)	0,00	0,00	0,00	0,00	0,00	0,00	0,00
- Hors AP-CP (3)	0,00	0,00	0,00	0,00	0,00	0,00	0,00
Dont op. pour compte de tiers	0,00	0,00	0,00	0,00	0,00	0,00	0,00
<b>RECETTES AFFECTEES AUX EQUIPEMENTS</b>							
Total (RAR N-1 + Vote)	0,00	0,00	0,00	0,00	0,00	0,00	0,00
Restes à réaliser N-1	0,00	0,00	0,00	0,00	0,00	0,00	0,00
Propositions nouvelles	0,00	0,00	0,00	0,00	0,00	0,00	0,00
<b>Vote de l'assemblée (2)</b>	<b>0,00</b>	<b>0,00</b>	<b>0,00</b>	<b>0,00</b>	<b>0,00</b>	<b>0,00</b>	<b>0,00</b>
Recettes affectées	0,00	0,00	0,00	0,00	0,00	0,00	0,00
Financement par le tiers de l'opération	0,00	0,00	0,00	0,00	0,00	0,00	0,00

(1) Il s'agit des nouvelles AP ou des modifications d'AP existantes.

(2) Crédits de la présente délibération hors RAR.

(3) Y compris les opérations pour compte de tiers.

<b>III – VOTE DU BUDGET</b>	<b>III</b>
<b>A – SECTION D'INVESTISSEMENT – 90 OPERATIONS VENTILEES</b> Détail par articles	<b>A 900</b>

## CHAPITRE 900 – Services généraux (suite 2)

Libellé	90-04 Coop.décent.,act° interrég.,eur.,intern.					TOTAL DU CHAPITRE
	90-041 Action relevant de la subvention globale	90-042 Actions interrégionales	90-043 Actions européennes	90-044 Aide publique au développement	90-048 Autres actions	
<b>DEPENSES D'EQUIPEMENT</b>						
Total (RAR N-1 + Vote)	0,00	0,00	0,00	0,00	0,00	16 021 000,00
Restes à réaliser N-1	0,00	0,00	0,00	0,00	0,00	0,00
Propositions nouvelles	0,00	0,00	0,00	0,00	0,00	16 021 000,00
Vote de l'assemblée (2)	0,00	0,00	0,00	0,00	0,00	16 021 000,00
- Dans le cadre d'une AP-CP (3)	0,00	0,00	0,00	0,00	0,00	15 986 000,00
- Hors AP-CP (3)	0,00	0,00	0,00	0,00	0,00	35 000,00
Dont op. pour compte de tiers	0,00	0,00	0,00	0,00	0,00	0,00
<b>RECETTES AFFECTEES AUX EQUIPEMENTS</b>						
Total (RAR N-1 + Vote)	0,00	0,00	0,00	0,00	0,00	78 000,00
Restes à réaliser N-1	0,00	0,00	0,00	0,00	0,00	0,00
Propositions nouvelles	0,00	0,00	0,00	0,00	0,00	78 000,00
Vote de l'assemblée (2)	0,00	0,00	0,00	0,00	0,00	78 000,00
Recettes affectées	0,00	0,00	0,00	0,00	0,00	78 000,00
Financement par le tiers de l'opération	0,00	0,00	0,00	0,00	0,00	0,00

(1) Il s'agit des nouvelles AP ou des modifications d'AP existantes.

(2) Crédits de la présente délibération hors RAR.

(3) Y compris les opérations pour compte de tiers.

<b>III – VOTE DU BUDGET</b>	<b>III</b>
<b>A – SECTION D'INVESTISSEMENT – 90 OPERATIONS VENTILEES</b>	<b>A 900-5</b>
<b>Détail par articles</b>	

CHAPITRE 900-5 – Gestion des fonds européens **AP (1) = 15 000 000,00**

Libellé	90-051 FSE	90-052 FEDER	90-058 Autres		TOTAL DU CHAPITRE
			90-0580 FEADER	90-0581 FEAMP	
<b>DEPENSES D'EQUIPEMENT</b>					
Total (RAR N-1 + Vote)	0,00	21 600 000,00	0,00	0,00	21 600 000,00
Restes à réaliser N-1	0,00	0,00	0,00	0,00	0,00
Propositions nouvelles	0,00	21 600 000,00	0,00	0,00	21 600 000,00
Vote de l'assemblée (2)	0,00	21 600 000,00	0,00	0,00	21 600 000,00
- Dans le cadre d'une AP-CP (3)	0,00	21 600 000,00	0,00	0,00	21 600 000,00
- Hors AP-CP (3)	0,00	0,00	0,00	0,00	0,00
Dont op. pour compte de tiers	0,00	0,00	0,00	0,00	0,00
<b>RECETTES AFFECTEES AUX EQUIPEMENTS</b>					
Total (RAR N-1 + Vote)	0,00	21 500 000,00	0,00	0,00	21 500 000,00
Restes à réaliser N-1	0,00	0,00	0,00	0,00	0,00
Propositions nouvelles	0,00	21 500 000,00	0,00	0,00	21 500 000,00
Vote de l'assemblée (2)	0,00	21 500 000,00	0,00	0,00	21 500 000,00
Recettes affectées	0,00	21 500 000,00	0,00	0,00	21 500 000,00
Financement par le tiers de l'opération	0,00	0,00	0,00	0,00	0,00

(1) Il s'agit des nouvelles AP ou des modifications d'AP existantes.

(2) Crédits de la présente délibération hors RAR.

(3) Y compris les opérations pour compte de tiers.



<b>III – VOTE DU BUDGET</b>	<b>III</b>
<b>A – SECTION D'INVESTISSEMENT – 90 OPERATIONS VENTILEES</b>	<b>A 901</b>
<b>Détail par articles</b>	

CHAPITRE 901 – Sécurité **AP (1) = 16 832 352,00**

Libellé	90-10 Services communs	90-11 Police, sécurité, justice	90-12 Incendie et secours	90-13 Hygiène et salubrité publique	90-18 Autres interv. protect. personnes, biens	TOTAL DU CHAPITRE
<b>DEPENSES D'EQUIPEMENT</b>						
<b>Total (RAR N-1 + Vote)</b>	<b>0,00</b>	<b>0,00</b>	<b>5 714 300,00</b>	<b>0,00</b>	<b>5 530 000,00</b>	<b>11 244 300,00</b>
<b>Restes à réaliser N-1</b>	<b>0,00</b>	<b>0,00</b>	<b>0,00</b>	<b>0,00</b>	<b>0,00</b>	<b>0,00</b>
<b>Propositions nouvelles</b>	<b>0,00</b>	<b>0,00</b>	<b>5 714 300,00</b>	<b>0,00</b>	<b>5 530 000,00</b>	<b>11 244 300,00</b>
<b>Vote de l'assemblée (2)</b>	<b>0,00</b>	<b>0,00</b>	<b>5 714 300,00</b>	<b>0,00</b>	<b>5 530 000,00</b>	<b>11 244 300,00</b>
- Dans le cadre d'une AP-CP (3)	0,00	0,00	5 714 300,00	0,00	5 530 000,00	11 244 300,00
- Hors AP-CP (3)	0,00	0,00	0,00	0,00	0,00	0,00
Dont op. pour compte de tiers	0,00	0,00	0,00	0,00	0,00	0,00
<b>RECETTES AFFECTEES AUX EQUIPEMENTS</b>						
<b>Total (RAR N-1 + Vote)</b>	<b>0,00</b>	<b>0,00</b>	<b>0,00</b>	<b>0,00</b>	<b>1 472 816,00</b>	<b>1 472 816,00</b>
<b>Restes à réaliser N-1</b>	<b>0,00</b>	<b>0,00</b>	<b>0,00</b>	<b>0,00</b>	<b>0,00</b>	<b>0,00</b>
<b>Propositions nouvelles</b>	<b>0,00</b>	<b>0,00</b>	<b>0,00</b>	<b>0,00</b>	<b>1 472 816,00</b>	<b>1 472 816,00</b>
<b>Vote de l'assemblée (2)</b>	<b>0,00</b>	<b>0,00</b>	<b>0,00</b>	<b>0,00</b>	<b>1 472 816,00</b>	<b>1 472 816,00</b>
Recettes affectées	0,00	0,00	0,00	0,00	1 472 816,00	1 472 816,00
Financement par le tiers de l'opération	0,00	0,00	0,00	0,00	0,00	0,00

(1) Il s'agit des nouvelles AP ou des modifications d'AP existantes.

(2) Crédits de la présente délibération hors RAR.

(3) Y compris les opérations pour compte de tiers.

<b>III – VOTE DU BUDGET</b>	<b>III</b>
<b>A – SECTION D'INVESTISSEMENT – 90 OPERATIONS VENTILEES</b>	<b>A 902</b>
<b>Détail par articles</b>	

CHAPITRE 902 – Enseignement, formation professionnelle et apprentissage AP (1) = 20 300 000,00

Libellé	90-20	90-21			90-22			90-23	90-24
	Services communs	Enseignement du premier degré			Enseignement du second degré			Enseignement supérieur	Cités scolaires
	90-201	90-211	90-212	90-213	90-221	90-222	90-223		
Services communs	Ecoles maternelles	Ecoles primaires	Classes regroupées	Collèges	Lycées publics	Lycées privés			
<b>DEPENSES D'EQUIPEMENT</b>									
Total (RAR N-1 + Vote)	50 000,00	0,00	98 060,00	0,00	2 696 650,00	3 699 500,00	0,00	8 292 100,00	5 833 000,00
Restes à réaliser N-1	0,00	0,00	0,00	0,00	0,00	0,00	0,00	0,00	0,00
Propositions nouvelles	50 000,00	0,00	98 060,00	0,00	2 696 650,00	3 699 500,00	0,00	8 292 100,00	5 833 000,00
Vote de l'assemblée (2)	50 000,00	0,00	98 060,00	0,00	2 696 650,00	3 699 500,00	0,00	8 292 100,00	5 833 000,00
- Dans le cadre d'une AP-CP (3)	50 000,00	0,00	98 060,00	0,00	2 691 650,00	3 694 500,00	0,00	8 292 100,00	5 823 000,00
- Hors AP-CP (3)	0,00	0,00	0,00	0,00	5 000,00	5 000,00	0,00	0,00	10 000,00
Dont op. pour compte de tiers	0,00	0,00	0,00	0,00	0,00	0,00	0,00	0,00	0,00
<b>RECETTES AFFECTEES AUX EQUIPEMENTS</b>									
Total (RAR N-1 + Vote)	0,00	0,00	0,00	0,00	1 326 502,45	1 062 181,82	0,00	0,00	509 090,91
Restes à réaliser N-1	0,00	0,00	0,00	0,00	0,00	0,00	0,00	0,00	0,00
Propositions nouvelles	0,00	0,00	0,00	0,00	1 326 502,45	1 062 181,82	0,00	0,00	509 090,91
Vote de l'assemblée (2)	0,00	0,00	0,00	0,00	1 326 502,45	1 062 181,82	0,00	0,00	509 090,91
Recettes affectées	0,00	0,00	0,00	0,00	1 326 502,45	1 062 181,82	0,00	0,00	509 090,91
Financement par le tiers de l'opération	0,00	0,00	0,00	0,00	0,00	0,00	0,00	0,00	0,00

(1) Il s'agit des nouvelles AP ou des modifications d'AP existantes.

(2) Crédits de la présente délibération hors RAR.

(3) Y compris les opérations pour compte de tiers.

<b>III – VOTE DU BUDGET</b>	<b>III</b>
<b>A – SECTION D'INVESTISSEMENT – 90 OPERATIONS VENTILEES</b>	<b>A 902</b>
<b>Détail par articles</b>	

**CHAPITRE 902 – Enseignement, formation professionnelle et apprentissage (suite 1)**

Libellé	90-25												
	Formation professionnelle												
	90-251 Insertion sociale et professionnelle	90-252 Formation professionnalisante personnes	90-253 Formation certifiante des personnes	90-254 Formation des actifs occupés	90-255 Rémunération des stagiaires	90-256 CNFPT - Formation des actifs occupés					90-257 CNFPT et CDG - missions spécifiques		90-258 Autres
						90-2561 Missions statutaires et réglementaires	90-2562 Développement des compétences	90-2563 Évolution et transition professionnelle	90-2564 Organisation des activités pédagogiques	90-2565 Autres	90-2571 Concours	90-2572 Missions administratives	
<b>DEPENSES D'EQUIPEMENT</b>													
<b>Total (RAR N-1 + Vote)</b>	0,00	0,00	0,00	0,00	0,00	0,00	0,00	0,00	0,00	0,00	0,00	0,00	0,00
<b>Restes à réaliser N-1</b>	0,00	0,00	0,00	0,00	0,00	0,00	0,00	0,00	0,00	0,00	0,00	0,00	0,00
<b>Propositions nouvelles</b>	0,00	0,00	0,00	0,00	0,00	0,00	0,00	0,00	0,00	0,00	0,00	0,00	0,00
<b>Vote de l'assemblée (2)</b>	0,00	0,00	0,00	0,00	0,00	0,00	0,00	0,00	0,00	0,00	0,00	0,00	0,00
- Dans le cadre d'une AP-CP (3)	0,00	0,00	0,00	0,00	0,00	0,00	0,00	0,00	0,00	0,00	0,00	0,00	0,00
- Hors AP-CP (3)	0,00	0,00	0,00	0,00	0,00	0,00	0,00	0,00	0,00	0,00	0,00	0,00	0,00
Dont op. pour compte de tiers	0,00	0,00	0,00	0,00	0,00	0,00	0,00	0,00	0,00	0,00	0,00	0,00	0,00
<b>RECETTES AFFECTEES AUX EQUIPEMENTS</b>													
<b>Total (RAR N-1 + Vote)</b>	0,00	0,00	0,00	0,00	0,00	0,00	0,00	0,00	0,00	0,00	0,00	0,00	0,00
<b>Restes à réaliser N-1</b>	0,00	0,00	0,00	0,00	0,00	0,00	0,00	0,00	0,00	0,00	0,00	0,00	0,00
<b>Propositions nouvelles</b>	0,00	0,00	0,00	0,00	0,00	0,00	0,00	0,00	0,00	0,00	0,00	0,00	0,00
<b>Vote de l'assemblée (2)</b>	0,00	0,00	0,00	0,00	0,00	0,00	0,00	0,00	0,00	0,00	0,00	0,00	0,00
Recettes affectées	0,00	0,00	0,00	0,00	0,00	0,00	0,00	0,00	0,00	0,00	0,00	0,00	0,00
Financement par le tiers de l'opération	0,00	0,00	0,00	0,00	0,00	0,00	0,00	0,00	0,00	0,00	0,00	0,00	0,00

(1) Il s'agit des nouvelles AP ou des modifications d'AP existantes.

(2) Crédits de la présente délibération hors RAR.

(3) Y compris les opérations pour compte de tiers.

<b>III – VOTE DU BUDGET</b>	<b>III</b>
<b>A – SECTION D'INVESTISSEMENT – 90 OPERATIONS VENTILEES</b> Détail par articles	<b>A 902</b>

**CHAPITRE 902 – Enseignement, formation professionnelle et apprentissage (suite 2)**

Libellé	90-26 Apprentissage	90-27 Formation sanitaire et sociale	90-28 Autres services périscolaires et annexes					90-29 Sécurité	TOTAL DU CHAPITRE
			90-281 Hébergement et restauration scolaires	90-282 Sport scolaire	90-283 Médecine scolaire	90-284 Classes de découverte	90-288 Autre service annexe de l'enseignement		
<b>DEPENSES D'EQUIPEMENT</b>									
<b>Total (RAR N-1 + Vote)</b>	500 000,00	100 000,00	0,00	0,00	0,00	0,00	1 073 940,00	0,00	22 343 250,00
Restes à réaliser N-1	0,00	0,00	0,00	0,00	0,00	0,00	0,00	0,00	0,00
Propositions nouvelles	500 000,00	100 000,00	0,00	0,00	0,00	0,00	1 073 940,00	0,00	22 343 250,00
<b>Vote de l'assemblée (2)</b>	500 000,00	100 000,00	0,00	0,00	0,00	0,00	1 073 940,00	0,00	22 343 250,00
- Dans le cadre d'une AP-CP (3)	500 000,00	100 000,00	0,00	0,00	0,00	0,00	1 073 940,00	0,00	22 323 250,00
- Hors AP-CP (3)	0,00	0,00	0,00	0,00	0,00	0,00	0,00	0,00	20 000,00
Dont op. pour compte de tiers	0,00	0,00	0,00	0,00	0,00	0,00	0,00	0,00	0,00
<b>RECETTES AFFECTEES AUX EQUIPEMENTS</b>									
<b>Total (RAR N-1 + Vote)</b>	217 500,00	0,00	0,00	0,00	0,00	0,00	0,00	0,00	3 115 275,18
Restes à réaliser N-1	0,00	0,00	0,00	0,00	0,00	0,00	0,00	0,00	0,00
Propositions nouvelles	217 500,00	0,00	0,00	0,00	0,00	0,00	0,00	0,00	3 115 275,18
<b>Vote de l'assemblée (2)</b>	217 500,00	0,00	0,00	0,00	0,00	0,00	0,00	0,00	3 115 275,18
Recettes affectées	217 500,00	0,00	0,00	0,00	0,00	0,00	0,00	0,00	3 115 275,18
Financement par le tiers de l'opération	0,00	0,00	0,00	0,00	0,00	0,00	0,00	0,00	0,00

(1) Il s'agit des nouvelles AP ou des modifications d'AP existantes.

(2) Crédits de la présente délibération hors RAR.

(3) Y compris les opérations pour compte de tiers.

<b>III – VOTE DU BUDGET</b>	<b>III</b>
<b>A – SECTION D'INVESTISSEMENT – 90 OPERATIONS VENTILEES</b>	<b>A 903</b>
<b>Détail par articles</b>	

CHAPITRE 903 – Culture, vie sociale, jeunesse, sports et loisirs AP (1) = 14 577 000,00

Libellé	90-30 Services communs	90-31 Culture							
		90-311 Activités artist.,actions et manif.cult.	90-312 Patrimoine	90-313 Bibliothèques, médiathèques	90-314 Musées	90-315 Services d'archives	90-316 Théâtres et spectacles vivants	90-317 Cinémas et autres salles de spectacles	90-318 Archéologie préventive
<b>DEPENSES D'EQUIPEMENT</b>									
Total (RAR N-1 + Vote)	0,00	4 700 000,00	7 057 000,00	470 000,00	1 526 150,00	30 000,00	0,00	0,00	0,00
Restes à réaliser N-1	0,00	0,00	0,00	0,00	0,00	0,00	0,00	0,00	0,00
Propositions nouvelles	0,00	4 700 000,00	7 057 000,00	470 000,00	1 526 150,00	30 000,00	0,00	0,00	0,00
Vote de l'assemblée (2)	0,00	4 700 000,00	7 057 000,00	470 000,00	1 526 150,00	30 000,00	0,00	0,00	0,00
- Dans le cadre d'une AP-CP (3)	0,00	4 698 500,00	6 017 000,00	470 000,00	1 520 150,00	30 000,00	0,00	0,00	0,00
- Hors AP-CP (3)	0,00	1 500,00	1 040 000,00	0,00	6 000,00	0,00	0,00	0,00	0,00
Dont op. pour compte de tiers	0,00	0,00	0,00	0,00	0,00	0,00	0,00	0,00	0,00
<b>RECETTES AFFECTEES AUX EQUIPEMENTS</b>									
Total (RAR N-1 + Vote)	0,00	1 354 000,00	2 435 500,00	0,00	44 100,00	0,00	0,00	0,00	0,00
Restes à réaliser N-1	0,00	0,00	0,00	0,00	0,00	0,00	0,00	0,00	0,00
Propositions nouvelles	0,00	1 354 000,00	2 435 500,00	0,00	44 100,00	0,00	0,00	0,00	0,00
Vote de l'assemblée (2)	0,00	1 354 000,00	2 435 500,00	0,00	44 100,00	0,00	0,00	0,00	0,00
Recettes affectées	0,00	1 354 000,00	2 435 500,00	0,00	44 100,00	0,00	0,00	0,00	0,00
Financement par le tiers de l'opération	0,00	0,00	0,00	0,00	0,00	0,00	0,00	0,00	0,00

(1) Il s'agit des nouvelles AP ou des modifications d'AP existantes.

(2) Crédits de la présente délibération hors RAR.

(3) Y compris les opérations pour compte de tiers.

<b>III – VOTE DU BUDGET</b>	<b>III</b>
<b>A – SECTION D'INVESTISSEMENT – 90 OPERATIONS VENTILEES</b> Détail par articles	<b>A 903</b>

## CHAPITRE 903 – Culture, vie sociale, jeunesse, sports et loisirs (suite 1)

Libellé	90-32					
	Sports (autres que scolaires)					
	90-321 Salles de sport, gymnases	90-322 Stades	90-323 Piscines	90-324 Centres de formation sportifs	90-325 Autres équipements sportifs ou loisirs	90-326 Manifestations sportives
<b>DEPENSES D'EQUIPEMENT</b>						
<b>Total (RAR N-1 + Vote)</b>	0,00	2 500 000,00	0,00	40 000,00	150 000,00	0,00
<b>Restes à réaliser N-1</b>	0,00	0,00	0,00	0,00	0,00	0,00
<b>Propositions nouvelles</b>	0,00	2 500 000,00	0,00	40 000,00	150 000,00	0,00
<b>Vote de l'assemblée (2)</b>	0,00	2 500 000,00	0,00	40 000,00	150 000,00	0,00
- Dans le cadre d'une AP-CP (3)	0,00	2 500 000,00	0,00	40 000,00	150 000,00	0,00
- Hors AP-CP (3)	0,00	0,00	0,00	0,00	0,00	0,00
Dont op. pour compte de tiers	0,00	0,00	0,00	0,00	0,00	0,00
<b>RECETTES AFFECTEES AUX EQUIPEMENTS</b>						
<b>Total (RAR N-1 + Vote)</b>	0,00	0,00	0,00	0,00	0,00	0,00
<b>Restes à réaliser N-1</b>	0,00	0,00	0,00	0,00	0,00	0,00
<b>Propositions nouvelles</b>	0,00	0,00	0,00	0,00	0,00	0,00
<b>Vote de l'assemblée (2)</b>	0,00	0,00	0,00	0,00	0,00	0,00
Recettes affectées	0,00	0,00	0,00	0,00	0,00	0,00
Financement par le tiers de l'opération	0,00	0,00	0,00	0,00	0,00	0,00

(1) Il s'agit des nouvelles AP ou des modifications d'AP existantes.

(2) Crédits de la présente délibération hors RAR.

(3) Y compris les opérations pour compte de tiers.

<b>III – VOTE DU BUDGET</b>	<b>III</b>
<b>A – SECTION D'INVESTISSEMENT – 90 OPERATIONS VENTILEES</b> Détail par articles	<b>A 903</b>

## CHAPITRE 903 – Culture, vie sociale, jeunesse, sports et loisirs (suite 2)

Libellé	90-33 Jeunesse et loisirs			90-34 Vie sociale et citoyenne		90-39 Sécurité	TOTAL DU CHAPITRE
	90-331 Centres de loisirs	90-332 Colonies de vacances	90-338 Autres activités pour les jeunes	90-341 Egalité entre les femmes et les hommes	90-348 Autres		
<b>DEPENSES D'EQUIPEMENT</b>							
<b>Total (RAR N-1 + Vote)</b>	0,00	0,00	0,00	0,00	35 000,00	0,00	16 508 150,00
<b>Restes à réaliser N-1</b>	0,00	0,00	0,00	0,00	0,00	0,00	0,00
<b>Propositions nouvelles</b>	0,00	0,00	0,00	0,00	35 000,00	0,00	16 508 150,00
<b>Vote de l'assemblée (2)</b>	0,00	0,00	0,00	0,00	35 000,00	0,00	16 508 150,00
- Dans le cadre d'une AP-CP (3)	0,00	0,00	0,00	0,00	30 000,00	0,00	15 455 650,00
- Hors AP-CP (3)	0,00	0,00	0,00	0,00	5 000,00	0,00	1 052 500,00
Dont op. pour compte de tiers	0,00	0,00	0,00	0,00	0,00	0,00	0,00
<b>RECETTES AFFECTEES AUX EQUIPEMENTS</b>							
<b>Total (RAR N-1 + Vote)</b>	0,00	0,00	0,00	0,00	0,00	0,00	3 833 600,00
<b>Restes à réaliser N-1</b>	0,00	0,00	0,00	0,00	0,00	0,00	0,00
<b>Propositions nouvelles</b>	0,00	0,00	0,00	0,00	0,00	0,00	3 833 600,00
<b>Vote de l'assemblée (2)</b>	0,00	0,00	0,00	0,00	0,00	0,00	3 833 600,00
Recettes affectées	0,00	0,00	0,00	0,00	0,00	0,00	3 833 600,00
Financement par le tiers de l'opération	0,00	0,00	0,00	0,00	0,00	0,00	0,00

(1) Il s'agit des nouvelles AP ou des modifications d'AP existantes.

(2) Crédits de la présente délibération hors RAR.

(3) Y compris les opérations pour compte de tiers.

<b>III – VOTE DU BUDGET</b>	<b>III</b>
<b>A – SECTION D'INVESTISSEMENT – 90 OPERATIONS VENTILEES</b> Détail par articles	<b>A 904</b>

CHAPITRE 904 – Santé et action sociale (hors RSA)      **AP (1) = 3 530 000,00**

Libellé	90-41 Santé					
	90-410 Services communs	90-411 PMI et planification familiale	90-412 Prévention et éducation pour la santé	90-413 Sécurité alimentaire	90-414 Dispensaires et autres éta sanitaires	90-418 Autres actions
<b>DEPENSES D'EQUIPEMENT</b>						
<b>Total (RAR N-1 + Vote)</b>	<b>45 000,00</b>	<b>50 000,00</b>	<b>30 000,00</b>	<b>0,00</b>	<b>0,00</b>	<b>4 760 270,00</b>
<b>Restes à réaliser N-1</b>	<b>0,00</b>	<b>0,00</b>	<b>0,00</b>	<b>0,00</b>	<b>0,00</b>	<b>0,00</b>
<b>Propositions nouvelles</b>	<b>45 000,00</b>	<b>50 000,00</b>	<b>30 000,00</b>	<b>0,00</b>	<b>0,00</b>	<b>4 760 270,00</b>
<b>Vote de l'assemblée (2)</b>	<b>45 000,00</b>	<b>50 000,00</b>	<b>30 000,00</b>	<b>0,00</b>	<b>0,00</b>	<b>4 760 270,00</b>
- Dans le cadre d'une AP-CP (3)	30 000,00	50 000,00	30 000,00	0,00	0,00	2 360 270,00
- Hors AP-CP (3)	15 000,00	0,00	0,00	0,00	0,00	2 400 000,00
Dont op. pour compte de tiers	0,00	0,00	0,00	0,00	0,00	0,00
<b>RECETTES AFFECTEES AUX EQUIPEMENTS</b>						
<b>Total (RAR N-1 + Vote)</b>	<b>0,00</b>	<b>0,00</b>	<b>0,00</b>	<b>0,00</b>	<b>0,00</b>	<b>0,00</b>
<b>Restes à réaliser N-1</b>	<b>0,00</b>	<b>0,00</b>	<b>0,00</b>	<b>0,00</b>	<b>0,00</b>	<b>0,00</b>
<b>Propositions nouvelles</b>	<b>0,00</b>	<b>0,00</b>	<b>0,00</b>	<b>0,00</b>	<b>0,00</b>	<b>0,00</b>
<b>Vote de l'assemblée (2)</b>	<b>0,00</b>	<b>0,00</b>	<b>0,00</b>	<b>0,00</b>	<b>0,00</b>	<b>0,00</b>
Recettes affectées	0,00	0,00	0,00	0,00	0,00	0,00
Financement par le tiers de l'opération	0,00	0,00	0,00	0,00	0,00	0,00

(1) Il s'agit des nouvelles AP ou des modifications d'AP existantes.

(2) Crédits de la présente délibération hors RAR.

(3) Y compris les opérations pour compte de tiers.



<b>III – VOTE DU BUDGET</b>	<b>III</b>
<b>A – SECTION D'INVESTISSEMENT – 90 OPERATIONS VENTILEES</b> Détail par articles	<b>A 904</b>

## CHAPITRE 904 – Santé et action sociale (hors RSA) (suite 1)

Libellé	90-42 Action sociale							
	90-420 Services communs	90-421 Famille et enfance				90-422 Petite enfance		
		90-4211 Actions en faveur de la maternité	90-4212 Aides à la famille	90-4213 Aides sociales à l'enfance	90-4214 Adolescence	90-4221 Crèches et garderies	90-4222 Multi accueil	90-4228 Autres actions pour la petite enfance
<b>DEPENSES D'EQUIPEMENT</b>								
<b>Total (RAR N-1 + Vote)</b>	0,00	0,00	0,00	0,00	0,00	20 000,00	0,00	0,00
<b>Restes à réaliser N-1</b>	0,00	0,00	0,00	0,00	0,00	0,00	0,00	0,00
<b>Propositions nouvelles</b>	0,00	0,00	0,00	0,00	0,00	20 000,00	0,00	0,00
<b>Vote de l'assemblée (2)</b>	0,00	0,00	0,00	0,00	0,00	20 000,00	0,00	0,00
- Dans le cadre d'une AP-CP (3)	0,00	0,00	0,00	0,00	0,00	20 000,00	0,00	0,00
- Hors AP-CP (3)	0,00	0,00	0,00	0,00	0,00	0,00	0,00	0,00
Dont op. pour compte de tiers	0,00	0,00	0,00	0,00	0,00	0,00	0,00	0,00
<b>RECETTES AFFECTEES AUX EQUIPEMENTS</b>								
<b>Total (RAR N-1 + Vote)</b>	0,00	0,00	0,00	0,00	0,00	0,00	0,00	0,00
<b>Restes à réaliser N-1</b>	0,00	0,00	0,00	0,00	0,00	0,00	0,00	0,00
<b>Propositions nouvelles</b>	0,00	0,00	0,00	0,00	0,00	0,00	0,00	0,00
<b>Vote de l'assemblée (2)</b>	0,00	0,00	0,00	0,00	0,00	0,00	0,00	0,00
Recettes affectées	0,00	0,00	0,00	0,00	0,00	0,00	0,00	0,00
Financement par le tiers de l'opération	0,00	0,00	0,00	0,00	0,00	0,00	0,00	0,00

(1) Il s'agit des nouvelles AP ou des modifications d'AP existantes.

(2) Crédits de la présente délibération hors RAR.

(3) Y compris les opérations pour compte de tiers.

<b>III – VOTE DU BUDGET</b>	<b>III</b>
<b>A – SECTION D'INVESTISSEMENT – 90 OPERATIONS VENTILEES</b>	<b>A 904</b>
<b>Détail par articles</b>	

**CHAPITRE 904 – Santé et action sociale (hors RSA) (suite 2)**

Libellé	90-42						TOTAL DU CHAPITRE
	Action sociale						
	90-423 Personnes âgées			90-424 Personnes en difficulté	90-425 Personnes handicapées	90-428 Autres interventions sociales	
	90-4231 Forfait autonomie	90-4232 Autres actions de prévention	90-4238 Autres actions pour les personnes âgées				
<b>DEPENSES D'EQUIPEMENT</b>							
<b>Total (RAR N-1 + Vote)</b>	0,00	0,00	0,00	0,00	0,00	414 730,00	5 320 000,00
<b>Restes à réaliser N-1</b>	0,00	0,00	0,00	0,00	0,00	0,00	0,00
<b>Propositions nouvelles</b>	0,00	0,00	0,00	0,00	0,00	414 730,00	5 320 000,00
<b>Vote de l'assemblée (2)</b>	0,00	0,00	0,00	0,00	0,00	414 730,00	5 320 000,00
- Dans le cadre d'une AP-CP (3)	0,00	0,00	0,00	0,00	0,00	414 730,00	2 905 000,00
- Hors AP-CP (3)	0,00	0,00	0,00	0,00	0,00	0,00	2 415 000,00
Dont op. pour compte de tiers	0,00	0,00	0,00	0,00	0,00	0,00	0,00
<b>RECETTES AFFECTEES AUX EQUIPEMENTS</b>							
<b>Total (RAR N-1 + Vote)</b>	0,00	0,00	0,00	0,00	0,00	0,00	0,00
<b>Restes à réaliser N-1</b>	0,00	0,00	0,00	0,00	0,00	0,00	0,00
<b>Propositions nouvelles</b>	0,00	0,00	0,00	0,00	0,00	0,00	0,00
<b>Vote de l'assemblée (2)</b>	0,00	0,00	0,00	0,00	0,00	0,00	0,00
Recettes affectées	0,00	0,00	0,00	0,00	0,00	0,00	0,00
Financement par le tiers de l'opération	0,00	0,00	0,00	0,00	0,00	0,00	0,00

(1) Il s'agit des nouvelles AP ou des modifications d'AP existantes.

(2) Crédits de la présente délibération hors RAR.

(3) Y compris les opérations pour compte de tiers.

<b>III – VOTE DU BUDGET</b>	<b>III</b>
<b>A – SECTION D'INVESTISSEMENT – 90 OPERATIONS VENTILEES</b>	<b>A 904-4</b>
<b>Détail par articles</b>	

CHAPITRE 904-4 – RSA AP (1) = 0,00

Libellé	90-441 Insertion sociale	90-442 Santé	90-443 Logement	90-444 Insertion professionnelle	90-445 Evaluation des dépenses engagées	90-446 Dépenses de structure	90-447 RSA allocations	90-448 Autres dépenses au titre du RSA	TOTAL DU CHAPITRE
<b>DEPENSES D'EQUIPEMENT</b>									
<b>Total (RAR N-1 + Vote)</b>	0,00	0,00	0,00	0,00	0,00	0,00	0,00	0,00	0,00
<b>Restes à réaliser N-1</b>	0,00	0,00	0,00	0,00	0,00	0,00	0,00	0,00	0,00
<b>Propositions nouvelles</b>	0,00	0,00	0,00	0,00	0,00	0,00	0,00	0,00	0,00
<b>Vote de l'assemblée (2)</b>	0,00	0,00	0,00	0,00	0,00	0,00	0,00	0,00	0,00
- Dans le cadre d'une AP-CP (3)	0,00	0,00	0,00	0,00	0,00	0,00	0,00	0,00	0,00
- Hors AP-CP (3)	0,00	0,00	0,00	0,00	0,00	0,00	0,00	0,00	0,00
Dont op. pour compte de tiers	0,00	0,00	0,00	0,00	0,00	0,00	0,00	0,00	0,00
<b>RECETTES AFFECTEES AUX EQUIPEMENTS</b>									
<b>Total (RAR N-1 + Vote)</b>	0,00	0,00	0,00	0,00	0,00	0,00	0,00	0,00	0,00
<b>Restes à réaliser N-1</b>	0,00	0,00	0,00	0,00	0,00	0,00	0,00	0,00	0,00
<b>Propositions nouvelles</b>	0,00	0,00	0,00	0,00	0,00	0,00	0,00	0,00	0,00
<b>Vote de l'assemblée (2)</b>	0,00	0,00	0,00	0,00	0,00	0,00	0,00	0,00	0,00
Recettes affectées	0,00	0,00	0,00	0,00	0,00	0,00	0,00	0,00	0,00
Financement par le tiers de l'opération	0,00	0,00	0,00	0,00	0,00	0,00	0,00	0,00	0,00

(1) Il s'agit des nouvelles AP ou des modifications d'AP existantes.

(2) Crédits de la présente délibération hors RAR.

(3) Y compris les opérations pour compte de tiers.

<b>III – VOTE DU BUDGET</b>	<b>III</b>
<b>A – SECTION D'INVESTISSEMENT – 90 OPERATIONS VENTILEES</b>	<b>A 905</b>
<b>Détail par articles</b>	

CHAPITRE 905 – Aménagement des territoires et habitat AP (1) = 63 297 880,00

Libellé	90-50	90-51						
	Services communs	Aménagement et services urbains						
	90-501 Services communs	90-510 Services communs	90-511 Espaces verts urbains	90-512 Eclairage public	90-513 Art public	90-514 Electrification	90-515 Opérations d'aménagement	90-518 Autres actions d'aménagement urbain
<b>DEPENSES D'EQUIPEMENT</b>								
<b>Total (RAR N-1 + Vote)</b>	5 685 000,00	0,00	0,00	0,00	0,00	0,00	0,00	0,00
<b>Restes à réaliser N-1</b>	0,00	0,00	0,00	0,00	0,00	0,00	0,00	0,00
<b>Propositions nouvelles</b>	5 685 000,00	0,00	0,00	0,00	0,00	0,00	0,00	0,00
<b>Vote de l'assemblée (2)</b>	5 685 000,00	0,00	0,00	0,00	0,00	0,00	0,00	0,00
- Dans le cadre d'une AP-CP (3)	5 685 000,00	0,00	0,00	0,00	0,00	0,00	0,00	0,00
- Hors AP-CP (3)	0,00	0,00	0,00	0,00	0,00	0,00	0,00	0,00
Dont op. pour compte de tiers	0,00	0,00	0,00	0,00	0,00	0,00	0,00	0,00
<b>RECETTES AFFECTEES AUX EQUIPEMENTS</b>								
<b>Total (RAR N-1 + Vote)</b>	0,00	0,00	0,00	0,00	0,00	0,00	0,00	0,00
<b>Restes à réaliser N-1</b>	0,00	0,00	0,00	0,00	0,00	0,00	0,00	0,00
<b>Propositions nouvelles</b>	0,00	0,00	0,00	0,00	0,00	0,00	0,00	0,00
<b>Vote de l'assemblée (2)</b>	0,00	0,00	0,00	0,00	0,00	0,00	0,00	0,00
Recettes affectées	0,00	0,00	0,00	0,00	0,00	0,00	0,00	0,00
Financement par le tiers de l'opération	0,00	0,00	0,00	0,00	0,00	0,00	0,00	0,00

(1) Il s'agit des nouvelles AP ou des modifications d'AP existantes.

(2) Crédits de la présente délibération hors RAR.

(3) Y compris les opérations pour compte de tiers.

<b>III – VOTE DU BUDGET</b>	<b>III</b>
<b>A – SECTION D'INVESTISSEMENT – 90 OPERATIONS VENTILEES</b> Détail par articles	<b>A 905</b>

## CHAPITRE 905 – Aménagement des territoires et habitat (suite 1)

Libellé	90-52 Politique de la ville	90-53 Agglomérations et villes moyennes	90-54 Espace rural et autres espaces de dév.	90-55 Habitat (Logement)				
				90-551 Parc privé de la collectivité	90-552 Aide au secteur locatif	90-553 Aide à l'accession à la propriété	90-554 Aire d'accueil des gens du voyage	90-555 Logement social
<b>DEPENSES D'EQUIPEMENT</b>								
<b>Total (RAR N-1 + Vote)</b>	0,00	3 707 000,00	28 757 000,00	0,00	593 000,00	7 382 000,00	0,00	25 000,00
<b>Restes à réaliser N-1</b>	0,00	0,00	0,00	0,00	0,00	0,00	0,00	0,00
<b>Propositions nouvelles</b>	0,00	3 707 000,00	28 757 000,00	0,00	593 000,00	7 382 000,00	0,00	25 000,00
<b>Vote de l'assemblée (2)</b>	0,00	3 707 000,00	28 757 000,00	0,00	593 000,00	7 382 000,00	0,00	25 000,00
- Dans le cadre d'une AP-CP (3)	0,00	3 707 000,00	28 757 000,00	0,00	593 000,00	7 382 000,00	0,00	25 000,00
- Hors AP-CP (3)	0,00	0,00	0,00	0,00	0,00	0,00	0,00	0,00
Dont op. pour compte de tiers	0,00	0,00	0,00	0,00	0,00	0,00	0,00	0,00
<b>RECETTES AFFECTEES AUX EQUIPEMENTS</b>								
<b>Total (RAR N-1 + Vote)</b>	0,00	0,00	0,00	0,00	0,00	0,00	0,00	0,00
<b>Restes à réaliser N-1</b>	0,00	0,00	0,00	0,00	0,00	0,00	0,00	0,00
<b>Propositions nouvelles</b>	0,00	0,00	0,00	0,00	0,00	0,00	0,00	0,00
<b>Vote de l'assemblée (2)</b>	0,00	0,00	0,00	0,00	0,00	0,00	0,00	0,00
Recettes affectées	0,00	0,00	0,00	0,00	0,00	0,00	0,00	0,00
Financement par le tiers de l'opération	0,00	0,00	0,00	0,00	0,00	0,00	0,00	0,00

(1) Il s'agit des nouvelles AP ou des modifications d'AP existantes.

(2) Crédits de la présente délibération hors RAR.

(3) Y compris les opérations pour compte de tiers.

<b>III – VOTE DU BUDGET</b>	<b>III</b>
<b>A – SECTION D'INVESTISSEMENT – 90 OPERATIONS VENTILEES</b> Détail par articles	<b>A 905</b>

## CHAPITRE 905 – Aménagement des territoires et habitat (suite 2)

Libellé	90-56 Actions en faveur du littoral	90-57 Techno. de l'information et de la comm.	90-58 Autres actions		90-59 Sécurité	TOTAL DU CHAPITRE
			90-581 Réserves Foncières	90-588 Autres actions d'aménagement		
<b>DEPENSES D'EQUIPEMENT</b>						
<b>Total (RAR N-1 + Vote)</b>	0,00	12 081 000,00	0,00	447 900,00	0,00	58 677 900,00
Restes à réaliser N-1	0,00	0,00	0,00	0,00	0,00	0,00
Propositions nouvelles	0,00	12 081 000,00	0,00	447 900,00	0,00	58 677 900,00
<b>Vote de l'assemblée (2)</b>	0,00	12 081 000,00	0,00	447 900,00	0,00	58 677 900,00
- Dans le cadre d'une AP-CP (3)	0,00	12 081 000,00	0,00	447 900,00	0,00	58 677 900,00
- Hors AP-CP (3)	0,00	0,00	0,00	0,00	0,00	0,00
Dont op. pour compte de tiers	0,00	0,00	0,00	0,00	0,00	0,00
<b>RECETTES AFFECTEES AUX EQUIPEMENTS</b>						
<b>Total (RAR N-1 + Vote)</b>	0,00	12 820 000,00	0,00	0,00	0,00	12 820 000,00
Restes à réaliser N-1	0,00	0,00	0,00	0,00	0,00	0,00
Propositions nouvelles	0,00	12 820 000,00	0,00	0,00	0,00	12 820 000,00
<b>Vote de l'assemblée (2)</b>	0,00	12 820 000,00	0,00	0,00	0,00	12 820 000,00
Recettes affectées	0,00	12 820 000,00	0,00	0,00	0,00	12 820 000,00
Financement par le tiers de l'opération	0,00	0,00	0,00	0,00	0,00	0,00

(1) Il s'agit des nouvelles AP ou des modifications d'AP existantes.

(2) Crédits de la présente délibération hors RAR.

(3) Y compris les opérations pour compte de tiers.

<b>III – VOTE DU BUDGET</b>	<b>III</b>
<b>A – SECTION D'INVESTISSEMENT – 90 OPERATIONS VENTILEES</b>	<b>A 906</b>
<b>Détail par articles</b>	

CHAPITRE 906 – Action économique AP (1) = 51 136 300,00

Libellé	90-60 Services communs	90-61 Interventions économiques transversales	90-62 Structure d'animation et de dév. éco.	90-63 Actions sectorielles			
				90-631 Agriculture, pêche et agro-alimentaire		90-632 Industrie, commerce et artisanat	90-633 Développement touristique
				90-6311 Laboratoire	90-6312 Autres		
<b>DEPENSES D'EQUIPEMENT</b>							
<b>Total (RAR N-1 + Vote)</b>	0,00	12 550 000,00	0,00	0,00	20 790 000,00	5 500 000,00	4 275 000,00
<b>Restes à réaliser N-1</b>	0,00	0,00	0,00	0,00	0,00	0,00	0,00
<b>Propositions nouvelles</b>	0,00	12 550 000,00	0,00	0,00	20 790 000,00	5 500 000,00	4 275 000,00
<b>Vote de l'assemblée (2)</b>	0,00	12 550 000,00	0,00	0,00	20 790 000,00	5 500 000,00	4 275 000,00
- Dans le cadre d'une AP-CP (3)	0,00	12 550 000,00	0,00	0,00	20 790 000,00	5 500 000,00	4 275 000,00
- Hors AP-CP (3)	0,00	0,00	0,00	0,00	0,00	0,00	0,00
Dont op. pour compte de tiers	0,00	0,00	0,00	0,00	0,00	0,00	0,00
<b>RECETTES AFFECTEES AUX EQUIPEMENTS</b>							
<b>Total (RAR N-1 + Vote)</b>	0,00	2 000 000,00	0,00	0,00	2 436 828,00	0,00	469 000,00
<b>Restes à réaliser N-1</b>	0,00	0,00	0,00	0,00	0,00	0,00	0,00
<b>Propositions nouvelles</b>	0,00	2 000 000,00	0,00	0,00	2 436 828,00	0,00	469 000,00
<b>Vote de l'assemblée (2)</b>	0,00	2 000 000,00	0,00	0,00	2 436 828,00	0,00	469 000,00
Recettes affectées	0,00	2 000 000,00	0,00	0,00	2 436 828,00	0,00	469 000,00
Financement par le tiers de l'opération	0,00	0,00	0,00	0,00	0,00	0,00	0,00

(1) Il s'agit des nouvelles AP ou des modifications d'AP existantes.

(2) Crédits de la présente délibération hors RAR.

(3) Y compris les opérations pour compte de tiers.

<b>III – VOTE DU BUDGET</b>	<b>III</b>
<b>A – SECTION D'INVESTISSEMENT – 90 OPERATIONS VENTILEES</b>	<b>A 906</b>
<b>Détail par articles</b>	

## CHAPITRE 906 –Action économique (suite)

Libellé	90-64 Rayonnement, attractivité du territoire	90-65 Insertion éco. et éco.sociale, solidaire	90-66 Maintien et dév. des services publics	90-67 Recherche et innovation	90-68 Autres actions	TOTAL DU CHAPITRE
<b>DEPENSES D'EQUIPEMENT</b>						
Total (RAR N-1 + Vote)	0,00	0,00	0,00	0,00	1 350 000,00	44 465 000,00
Restes à réaliser N-1	0,00	0,00	0,00	0,00	0,00	0,00
Propositions nouvelles	0,00	0,00	0,00	0,00	1 350 000,00	44 465 000,00
Vote de l'assemblée (2)	0,00	0,00	0,00	0,00	1 350 000,00	44 465 000,00
- Dans le cadre d'une AP-CP (3)	0,00	0,00	0,00	0,00	1 350 000,00	44 465 000,00
- Hors AP-CP (3)	0,00	0,00	0,00	0,00	0,00	0,00
Dont op. pour compte de tiers	0,00	0,00	0,00	0,00	0,00	0,00
<b>RECETTES AFFECTEES AUX EQUIPEMENTS</b>						
Total (RAR N-1 + Vote)	0,00	0,00	0,00	300 000,00	500 000,00	5 705 828,00
Restes à réaliser N-1	0,00	0,00	0,00	0,00	0,00	0,00
Propositions nouvelles	0,00	0,00	0,00	300 000,00	500 000,00	5 705 828,00
Vote de l'assemblée (2)	0,00	0,00	0,00	300 000,00	500 000,00	5 705 828,00
Recettes affectées	0,00	0,00	0,00	300 000,00	500 000,00	5 705 828,00
Financement par le tiers de l'opération	0,00	0,00	0,00	0,00	0,00	0,00

(1) Il s'agit des nouvelles AP ou des modifications d'AP existantes.

(2) Crédits de la présente délibération hors RAR.

(3) Y compris les opérations pour compte de tiers.



<b>III – VOTE DU BUDGET</b>	<b>III</b>
<b>A – SECTION D'INVESTISSEMENT – 90 OPERATIONS VENTILEES</b>	<b>A 907</b>
<b>Détail par articles</b>	

CHAPITRE 907 – Environnement AP (1) = 30 048 120,00

Libellé	90-70 Services communs	90-71 Actions transversales	90-72					
			Actions déchets et propreté urbaine					
			90-720 Services communs collecte et propreté	90-721 Collecte et traitement des déchets			90-722 Propreté urbaine	
				90-7211 Actions prévention et sensibilisation	90-7212 Collecte des déchets	90-7213 Tri, valorisation, traitement déchets	90-7221 Actions prévention et sensibilisation	90-7222 Action propreté urbaine et nettoyage
<b>DEPENSES D'EQUIPEMENT</b>								
<b>Total (RAR N-1 + Vote)</b>	3 040 000,00	0,00	0,00	0,00	0,00	0,00	0,00	0,00
<b>Restes à réaliser N-1</b>	0,00	0,00	0,00	0,00	0,00	0,00	0,00	0,00
<b>Propositions nouvelles</b>	3 040 000,00	0,00	0,00	0,00	0,00	0,00	0,00	0,00
<b>Vote de l'assemblée (2)</b>	3 040 000,00	0,00	0,00	0,00	0,00	0,00	0,00	0,00
- Dans le cadre d'une AP-CP (3)	3 040 000,00	0,00	0,00	0,00	0,00	0,00	0,00	0,00
- Hors AP-CP (3)	0,00	0,00	0,00	0,00	0,00	0,00	0,00	0,00
Dont op. pour compte de tiers	0,00	0,00	0,00	0,00	0,00	0,00	0,00	0,00
<b>RECETTES AFFECTEES AUX EQUIPEMENTS</b>								
<b>Total (RAR N-1 + Vote)</b>	0,00	0,00	0,00	0,00	0,00	0,00	0,00	0,00
<b>Restes à réaliser N-1</b>	0,00	0,00	0,00	0,00	0,00	0,00	0,00	0,00
<b>Propositions nouvelles</b>	0,00	0,00	0,00	0,00	0,00	0,00	0,00	0,00
<b>Vote de l'assemblée (2)</b>	0,00	0,00	0,00	0,00	0,00	0,00	0,00	0,00
Recettes affectées	0,00	0,00	0,00	0,00	0,00	0,00	0,00	0,00
Financement par le tiers de l'opération	0,00	0,00	0,00	0,00	0,00	0,00	0,00	0,00

- (1) Il s'agit des nouvelles AP ou des modifications d'AP existantes.  
 (2) Crédits de la présente délibération hors RAR.  
 (3) Y compris les opérations pour compte de tiers.

<b>III – VOTE DU BUDGET</b>	<b>III</b>
<b>A – SECTION D'INVESTISSEMENT – 90 OPERATIONS VENTILEES</b> Détail par articles	<b>A 907</b>

## CHAPITRE 907 – Environnement (suite 1)

Libellé	90-73 Actions en matière de gestion des eaux					90-74 Politique de l'air
	90-731 Politique de l'eau	90-732 Eau potable	90-733 Assainissement	90-734 Eaux pluviales	90-735 Lutte contre les inondations	
<b>DEPENSES D'EQUIPEMENT</b>						
Total (RAR N-1 + Vote)	18 055 000,00	0,00	620 000,00	0,00	0,00	0,00
Restes à réaliser N-1	0,00	0,00	0,00	0,00	0,00	0,00
Propositions nouvelles	18 055 000,00	0,00	620 000,00	0,00	0,00	0,00
Vote de l'assemblée (2)	18 055 000,00	0,00	620 000,00	0,00	0,00	0,00
- Dans le cadre d'une AP-CP (3)	18 055 000,00	0,00	620 000,00	0,00	0,00	0,00
- Hors AP-CP (3)	0,00	0,00	0,00	0,00	0,00	0,00
Dont op. pour compte de tiers	0,00	0,00	0,00	0,00	0,00	0,00
<b>RECETTES AFFECTEES AUX EQUIPEMENTS</b>						
Total (RAR N-1 + Vote)	2 410 000,00	0,00	0,00	0,00	0,00	0,00
Restes à réaliser N-1	0,00	0,00	0,00	0,00	0,00	0,00
Propositions nouvelles	2 410 000,00	0,00	0,00	0,00	0,00	0,00
Vote de l'assemblée (2)	2 410 000,00	0,00	0,00	0,00	0,00	0,00
Recettes affectées	2 410 000,00	0,00	0,00	0,00	0,00	0,00
Financement par le tiers de l'opération	0,00	0,00	0,00	0,00	0,00	0,00

(1) Il s'agit des nouvelles AP ou des modifications d'AP existantes.

(2) Crédits de la présente délibération hors RAR.

(3) Y compris les opérations pour compte de tiers.

<b>III – VOTE DU BUDGET</b>	<b>III</b>
<b>A – SECTION D'INVESTISSEMENT – 90 OPERATIONS VENTILEES</b> Détail par articles	<b>A 907</b>

**CHAPITRE 907 – Environnement (suite 2)**

Libellé	90-75 Politique de l'énergie					90-76 Préserv. patrim. naturel,risques techno.	90-77 Environnement infrastructures transports	90-78 Autres actions	TOTAL DU CHAPITRE
	90-751 Réseaux de chaleur et de froid	90-752 Energie photovoltaïque	90-753 Energie éolienne	90-754 Energie hydraulique	90-758 Autres actions				
<b>DEPENSES D'EQUIPEMENT</b>									
<b>Total (RAR N-1 + Vote)</b>	0,00	0,00	0,00	0,00	2 898 000,00	514 900,00	0,00	3 128 800,00	28 256 700,00
Restes à réaliser N-1	0,00	0,00	0,00	0,00	0,00	0,00	0,00	0,00	0,00
Propositions nouvelles	0,00	0,00	0,00	0,00	2 898 000,00	514 900,00	0,00	3 128 800,00	28 256 700,00
<b>Vote de l'assemblée (2)</b>	0,00	0,00	0,00	0,00	2 898 000,00	514 900,00	0,00	3 128 800,00	28 256 700,00
- Dans le cadre d'une AP-CP (3)	0,00	0,00	0,00	0,00	2 898 000,00	514 900,00	0,00	3 128 800,00	28 256 700,00
- Hors AP-CP (3)	0,00	0,00	0,00	0,00	0,00	0,00	0,00	0,00	0,00
Dont op. pour compte de tiers	0,00	0,00	0,00	0,00	0,00	0,00	0,00	0,00	0,00
<b>RECETTES AFFECTEES AUX EQUIPEMENTS</b>									
<b>Total (RAR N-1 + Vote)</b>	0,00	0,00	0,00	0,00	0,00	259 650,00	0,00	54 400,00	2 724 050,00
Restes à réaliser N-1	0,00	0,00	0,00	0,00	0,00	0,00	0,00	0,00	0,00
Propositions nouvelles	0,00	0,00	0,00	0,00	0,00	259 650,00	0,00	54 400,00	2 724 050,00
<b>Vote de l'assemblée (2)</b>	0,00	0,00	0,00	0,00	0,00	259 650,00	0,00	54 400,00	2 724 050,00
Recettes affectées	0,00	0,00	0,00	0,00	0,00	259 650,00	0,00	54 400,00	2 724 050,00
Financement par le tiers de l'opération	0,00	0,00	0,00	0,00	0,00	0,00	0,00	0,00	0,00

(1) Il s'agit des nouvelles AP ou des modifications d'AP existantes.

(2) Crédits de la présente délibération hors RAR.

(3) Y compris les opérations pour compte de tiers.

<b>III – VOTE DU BUDGET</b>	<b>III</b>
<b>A – SECTION D'INVESTISSEMENT – 90 OPERATIONS VENTILEES</b>	<b>A 908</b>
<b>Détail par articles</b>	

CHAPITRE 908 – Transports AP (1) = 110 000 000,00

Libellé	90-80 Services communs	90-81 Transports scolaires	90-82 Transports publics de voyageurs						
			90-820	90-821	90-822	90-823	90-824	90-825	90-828
			Services communs	Transport sur route	Transport ferroviaire	Transport fluvial	Transport maritime	Transport aérien	Autres transports
<b>DEPENSES D'EQUIPEMENT</b>									
<b>Total (RAR N-1 + Vote)</b>	0,00	0,00	0,00	0,00	0,00	0,00	0,00	0,00	0,00
<b>Restes à réaliser N-1</b>	0,00	0,00	0,00	0,00	0,00	0,00	0,00	0,00	0,00
<b>Propositions nouvelles</b>	0,00	0,00	0,00	0,00	0,00	0,00	0,00	0,00	0,00
<b>Vote de l'assemblée (2)</b>	0,00	0,00	0,00	0,00	0,00	0,00	0,00	0,00	0,00
- Dans le cadre d'une AP-CP (3)	0,00	0,00	0,00	0,00	0,00	0,00	0,00	0,00	0,00
- Hors AP-CP (3)	0,00	0,00	0,00	0,00	0,00	0,00	0,00	0,00	0,00
Dont op. pour compte de tiers	0,00	0,00	0,00	0,00	0,00	0,00	0,00	0,00	0,00
<b>RECETTES AFFECTEES AUX EQUIPEMENTS</b>									
<b>Total (RAR N-1 + Vote)</b>	0,00	0,00	0,00	0,00	0,00	0,00	0,00	0,00	0,00
<b>Restes à réaliser N-1</b>	0,00	0,00	0,00	0,00	0,00	0,00	0,00	0,00	0,00
<b>Propositions nouvelles</b>	0,00	0,00	0,00	0,00	0,00	0,00	0,00	0,00	0,00
<b>Vote de l'assemblée (2)</b>	0,00	0,00	0,00	0,00	0,00	0,00	0,00	0,00	0,00
Recettes affectées	0,00	0,00	0,00	0,00	0,00	0,00	0,00	0,00	0,00
Financement par le tiers de l'opération	0,00	0,00	0,00	0,00	0,00	0,00	0,00	0,00	0,00

(1) Il s'agit des nouvelles AP ou des modifications d'AP existantes.

(2) Crédits de la présente délibération hors RAR.

(3) Y compris les opérations pour compte de tiers.

<b>III – VOTE DU BUDGET</b>	<b>III</b>
<b>A – SECTION D'INVESTISSEMENT – 90 OPERATIONS VENTILEES</b> Détail par articles	<b>A 908</b>

## CHAPITRE 908 – Transports (suite 1)

Libellé	90-83 Transports de marchandises						
	90-830 Services communs	90-831 Fret routier	90-832 Fret ferroviaire	90-833 Fret fluvial	90-834 Fret maritime	90-835 Fret aérien	90-838 Autres transports
<b>DEPENSES D'EQUIPEMENT</b>							
Total (RAR N-1 + Vote)	0,00	0,00	0,00	0,00	0,00	0,00	0,00
Restes à réaliser N-1	0,00	0,00	0,00	0,00	0,00	0,00	0,00
Propositions nouvelles	0,00	0,00	0,00	0,00	0,00	0,00	0,00
Vote de l'assemblée (2)	0,00	0,00	0,00	0,00	0,00	0,00	0,00
- Dans le cadre d'une AP-CP (3)	0,00	0,00	0,00	0,00	0,00	0,00	0,00
- Hors AP-CP (3)	0,00	0,00	0,00	0,00	0,00	0,00	0,00
Dont op. pour compte de tiers	0,00	0,00	0,00	0,00	0,00	0,00	0,00
<b>RECETTES AFFECTEES AUX EQUIPEMENTS</b>							
Total (RAR N-1 + Vote)	0,00	0,00	0,00	0,00	0,00	0,00	0,00
Restes à réaliser N-1	0,00	0,00	0,00	0,00	0,00	0,00	0,00
Propositions nouvelles	0,00	0,00	0,00	0,00	0,00	0,00	0,00
Vote de l'assemblée (2)	0,00	0,00	0,00	0,00	0,00	0,00	0,00
Recettes affectées	0,00	0,00	0,00	0,00	0,00	0,00	0,00
Financement par le tiers de l'opération	0,00	0,00	0,00	0,00	0,00	0,00	0,00

(1) Il s'agit des nouvelles AP ou des modifications d'AP existantes.

(2) Crédits de la présente délibération hors RAR.

(3) Y compris les opérations pour compte de tiers.

<b>III – VOTE DU BUDGET</b>	<b>III</b>
<b>A – SECTION D'INVESTISSEMENT – 90 OPERATIONS VENTILEES</b> Détail par articles	<b>A 908</b>

## CHAPITRE 908 – Transports (suite 2)

Libellé	90-84 Voirie							
	90-841 Voirie nationale	90-842 Voirie régionale	90-843 Voirie départementale	90-844 Voirie métropolitaine	90-845 Voirie communale	90-846 Viabilité hivernale et aléas climatiques	90-847 Equipements de voirie	90-849 Sécurité routière
<b>DEPENSES D'EQUIPEMENT</b>								
<b>Total (RAR N-1 + Vote)</b>	0,00	26 000 000,00	43 200 000,00	0,00	0,00	800 000,00	0,00	0,00
<b>Restes à réaliser N-1</b>	0,00	0,00	0,00	0,00	0,00	0,00	0,00	0,00
<b>Propositions nouvelles</b>	0,00	26 000 000,00	43 200 000,00	0,00	0,00	800 000,00	0,00	0,00
<b>Vote de l'assemblée (2)</b>	0,00	26 000 000,00	43 200 000,00	0,00	0,00	800 000,00	0,00	0,00
- Dans le cadre d'une AP-CP (3)	0,00	26 000 000,00	43 200 000,00	0,00	0,00	800 000,00	0,00	0,00
- Hors AP-CP (3)	0,00	0,00	0,00	0,00	0,00	0,00	0,00	0,00
Dont op. pour compte de tiers	0,00	0,00	0,00	0,00	0,00	0,00	0,00	0,00
<b>RECETTES AFFECTEES AUX EQUIPEMENTS</b>								
<b>Total (RAR N-1 + Vote)</b>	0,00	8 162 847,00	7 758 248,73	0,00	0,00	0,00	0,00	0,00
<b>Restes à réaliser N-1</b>	0,00	0,00	0,00	0,00	0,00	0,00	0,00	0,00
<b>Propositions nouvelles</b>	0,00	8 162 847,00	7 758 248,73	0,00	0,00	0,00	0,00	0,00
<b>Vote de l'assemblée (2)</b>	0,00	8 162 847,00	7 758 248,73	0,00	0,00	0,00	0,00	0,00
Recettes affectées	0,00	8 162 847,00	7 758 248,73	0,00	0,00	0,00	0,00	0,00
Financement par le tiers de l'opération	0,00	0,00	0,00	0,00	0,00	0,00	0,00	0,00

(1) Il s'agit des nouvelles AP ou des modifications d'AP existantes.

(2) Crédits de la présente délibération hors RAR.

(3) Y compris les opérations pour compte de tiers.

<b>III – VOTE DU BUDGET</b>	<b>III</b>
<b>A – SECTION D'INVESTISSEMENT – 90 OPERATIONS VENTILEES</b> Détail par articles	<b>A 908</b>

## CHAPITRE 908 – Transports (suite 3)

Libellé	90-85 Infrastructures					90-86 Liaisons multimodales	90-87 Circulations douces	90-89 Sécurité	TOTAL DU CHAPITRE
	90-851 Gares, autres infrastructures routières	90-852 Gares et autres infrastructures ferrov.	90-853 Haltes, autres infrastructures fluviales	90-854 Ports, autres infrastructures portuaires	90-855 Aéroports et autres infrastructures				
<b>DEPENSES D'EQUIPEMENT</b>									
Total (RAR N-1 + Vote)	0,00	23 000 000,00	0,00	11 104 000,00	2 896 000,00	0,00	0,00	0,00	107 000 000,00
Restes à réaliser N-1	0,00	0,00	0,00	0,00	0,00	0,00	0,00	0,00	0,00
Propositions nouvelles	0,00	23 000 000,00	0,00	11 104 000,00	2 896 000,00	0,00	0,00	0,00	107 000 000,00
Vote de l'assemblée (2)	0,00	23 000 000,00	0,00	11 104 000,00	2 896 000,00	0,00	0,00	0,00	107 000 000,00
- Dans le cadre d'une AP-CP (3)	0,00	23 000 000,00	0,00	10 904 000,00	2 866 000,00	0,00	0,00	0,00	106 770 000,00
- Hors AP-CP (3)	0,00	0,00	0,00	200 000,00	30 000,00	0,00	0,00	0,00	230 000,00
Dont op. pour compte de tiers	0,00	0,00	0,00	0,00	0,00	0,00	0,00	0,00	0,00
<b>RECETTES AFFECTEES AUX EQUIPEMENTS</b>									
Total (RAR N-1 + Vote)	0,00	14 197 459,86	0,00	3 316 000,00	190 000,00	0,00	0,00	0,00	33 624 555,59
Restes à réaliser N-1	0,00	0,00	0,00	0,00	0,00	0,00	0,00	0,00	0,00
Propositions nouvelles	0,00	14 197 459,86	0,00	3 316 000,00	190 000,00	0,00	0,00	0,00	33 624 555,59
Vote de l'assemblée (2)	0,00	14 197 459,86	0,00	3 316 000,00	190 000,00	0,00	0,00	0,00	33 624 555,59
Recettes affectées	0,00	14 197 459,86	0,00	3 316 000,00	190 000,00	0,00	0,00	0,00	33 624 555,59
Financement par le tiers de l'opération	0,00	0,00	0,00	0,00	0,00	0,00	0,00	0,00	0,00

(1) Il s'agit des nouvelles AP ou des modifications d'AP existantes.

(2) Crédits de la présente délibération hors RAR.

(3) Y compris les opérations pour compte de tiers.

<b>III – VOTE DU BUDGET</b>	<b>III</b>
<b>A – SECTION D'INVESTISSEMENT – 92 OPERATIONS NON VENTILEES</b> Détail par articles	<b>A 921</b>

## CHAPITRE 921 – Taxes non affectées

Article / compte par nature (1)	Libellé	Pour mémoire, budget précédent (2)	RAR N-1	Propositions nouvelles	Vote de l'assemblée	TOTAL RAR N-1 + Vote
	<b>DEPENSES</b>	0,00	0,00	0,00	0,00	0,00
	<b>RECETTES</b>	0,00	0,00	0,00	0,00	0,00

(1) Détailler les articles utilisés conformément au plan de comptes.

(2) Le contenu de la colonne Pour mémoire budget précédent est défini dans l'état I-B.



<b>III – VOTE DU BUDGET</b>	<b>III</b>
<b>A – SECTION D'INVESTISSEMENT – 92 OPERATIONS NON VENTILEES</b>	<b>A 922</b>
<b>Détail par articles</b>	

## CHAPITRE 922 – Dotations et participations

Article / compte par nature (1)	Libellé	Pour mémoire, budget précédent (2)	RAR N-1	Propositions nouvelles	Vote de l'assemblée	TOTAL RAR N-1 + Vote
	<b>DEPENSES (3)</b>	<b>0,00</b>	<b>0,00</b>	<b>0,00</b>	<b>0,00</b>	<b>0,00</b>
13313	Dot. soutien à l'invest des départements	0,00	0,00	0,00	0,00	0,00
	<b>RECETTES</b>	<b>25 000 000,00</b>	<b>0,00</b>	<b>26 500 000,00</b>	<b>26 500 000,00</b>	<b>26 500 000,00</b>
10222	FCTVA	25 000 000,00	0,00	26 500 000,00	26 500 000,00	26 500 000,00
1068	Excédents de fonctionnement capitalisés	0,00	0,00	0,00	0,00	0,00
13311	DGE	0,00	0,00	0,00	0,00	0,00
13313	Dot. soutien à l'invest des départements	0,00	0,00	0,00	0,00	0,00

(1) Détailler les articles utilisés conformément au plan de comptes.

(2) Le contenu de la colonne Pour mémoire budget précédent est défini dans l'état I-B.

(3) Reversement de dotations (trop perçu).

<b>III – VOTE DU BUDGET</b>	<b>III</b>
<b>A – SECTION D'INVESTISSEMENT – 92 OPERATIONS NON VENTILEES</b>	<b>A 923</b>
<b>Détail par articles</b>	

## CHAPITRE 923 – Dettes et autres opérations financières

Article / compte par nature (1)	Libellé	Pour mémoire, budget précédent (2)	RAR N-1	Propositions nouvelles	Vote de l'assemblée	TOTAL RAR N-1 + Vote
	<b>DEPENSES</b>	<b>52 009 000,00</b>	<b>0,00</b>	<b>54 056 931,00</b>	<b>54 056 931,00</b>	<b>54 056 931,00</b>
1641	Emprunts en euros	52 009 000,00	0,00	54 056 931,00	54 056 931,00	54 056 931,00
16449	Opérations de tirage ligne trésorerie	0,00	0,00	0,00	0,00	0,00
16871	Dettes - Etat, établissements nationaux	0,00	0,00	0,00	0,00	0,00
275	Dépôts et cautionnements versés	0,00	0,00	0,00	0,00	0,00
	<b>RECETTES</b>	<b>99 299 028,00</b>	<b>0,00</b>	<b>118 845 912,00</b>	<b>118 845 912,00</b>	<b>118 845 912,00</b>
1641	Emprunts en euros	99 299 028,00	0,00	118 845 912,00	118 845 912,00	118 845 912,00
16441	Opérations afférentes à l'emprunt	0,00	0,00	0,00	0,00	0,00
16871	Dettes - Etat, établissements nationaux	0,00	0,00	0,00	0,00	0,00
275	Dépôts et cautionnements versés	0,00	0,00	0,00	0,00	0,00

(1) Détailler les articles utilisés conformément au plan de comptes.

(2) Le contenu de la colonne Pour mémoire budget précédent est défini dans l'état I-B.

<b>III – VOTE DU BUDGET</b>	<b>III</b>
<b>A – SECTION D'INVESTISSEMENT – 92 OPERATIONS NON VENTILEES</b> Détail par articles	<b>A 925</b>

## CHAPITRE 925 – Opérations patrimoniales

Article / compte par nature (1)	Libellé	Pour mémoire, budget précédent (2)	Propositions nouvelles	Vote de l'assemblée
	<b>DEPENSES (3)</b>	<b>8 500 000,00</b>	<b>43 500 000,00</b>	<b>43 500 000,00</b>
1641	Emprunts en euros	0,00	0,00	0,00
16449	Opérations de tirage ligne trésorerie	0,00	40 000 000,00	40 000 000,00
166	Refinancement de dette	0,00	0,00	0,00
204412	Sub nat org pub - Bât. et installations	0,00	0,00	0,00
2051	Concessions, droits similaires	0,00	0,00	0,00
2118	Autres terrains	0,00	0,00	0,00
2151	Réseaux de voirie	0,00	0,00	0,00
2312	Agencements et aménagements de terrains	0,00	0,00	0,00
2313	Constructions	8 500 000,00	1 000 000,00	1 000 000,00
2314	Constructions sur sol d'autrui	0,00	0,00	0,00
2315	Install., matériel et outill. technique	0,00	2 500 000,00	2 500 000,00
2316	Restaur. des biens histo. et culturels	0,00	0,00	0,00
2317	Immo. corporelles reçues mise à dispo.	0,00	0,00	0,00
2318	Autres immo. corporelles en cours	0,00	0,00	0,00
	<b>RECETTES (3)</b>	<b>8 500 000,00</b>	<b>43 500 000,00</b>	<b>43 500 000,00</b>
13258	Subv. non transf. Autres groupements	0,00	0,00	0,00
1641	Emprunts en euros	0,00	0,00	0,00
16449	Opérations de tirage ligne trésorerie	0,00	40 000 000,00	40 000 000,00
166	Refinancement de dette	0,00	0,00	0,00
2031	Frais d'études	8 000 000,00	3 000 000,00	3 000 000,00
2033	Frais d'insertion	500 000,00	500 000,00	500 000,00
2118	Autres terrains	0,00	0,00	0,00

(1) Détailler les articles utilisés conformément au plan de comptes.

(2) Le contenu de la colonne Pour mémoire budget précédent est défini dans l'état I-B.

(3) Les dépenses du chapitre sont égales aux recettes.

<b>III – VOTE DU BUDGET</b>	<b>III</b>
<b>A – SECTION D'INVESTISSEMENT – 92 OPERATIONS NON VENTILEES</b>	<b>A 926</b>
<b>Détail par articles</b>	

## CHAPITRE 926 – Transferts entre les sections

Article / compte par nature (1)	Libellé	Pour mémoire, budget précédent (2)	Propositions nouvelles	Vote de l'assemblée
	<b>DEPENSES DE L'EXERCICE (3)</b>	<b>139 835 833,00</b>	<b>18 000 000,00</b>	<b>18 000 000,00</b>
	<b>Reprises sur autofinancement</b>	<b>139 835 833,00</b>	<b>18 000 000,00</b>	<b>18 000 000,00</b>
1068	Excédents de fonctionnement capitalisés	0,00	0,00	0,00
13911	Subv. transf. Etat et établ. nationaux	2 779 617,00	18 000 000,00	18 000 000,00
13912	Subv. transf. Régions	179 523,00	0,00	0,00
13913	Subv. transf. Départements	13 110,00	0,00	0,00
139148	Subv. transf. Autres communes	21 074,00	0,00	0,00
13916	Subv. transf. Autres E.P.L.	591 127,00	0,00	0,00
139172	Subv. transf. FEDER	5 483 357,00	0,00	0,00
139173	Subv. transf. FEADER	55 000,00	0,00	0,00
139178	Autres fonds européens	76 294,00	0,00	0,00
13918	Autres subventions d'équipement transf.	10 276 768,00	0,00	0,00
139311	DGE	2 637 447,00	0,00	0,00
139313	Dot. soutien à l'invest des départements	160 000,00	0,00	0,00
13935	Amendes radars automatiques et de police	343 779,00	0,00	0,00
192	Plus ou moins-values sur cession immo.	0,00	0,00	0,00
198	Neutralisation des amortissements	117 218 737,00	0,00	0,00
	<b>Charges transférées</b>	<b>0,00</b>	<b>0,00</b>	<b>0,00</b>
4815	Charges liées à crise sanitaire Covid-19	0,00	0,00	0,00
	<b>RECETTES DE L'EXERCICE (4) (5)</b>	<b>169 789 490,00</b>	<b>158 521 429,00</b>	<b>158 521 429,00</b>
	<b>Amortissement des immobilisations</b>	<b>161 268 061,00</b>	<b>150 000 000,00</b>	<b>150 000 000,00</b>
28031	Frais d'études	3 458 629,00	0,00	0,00
28032	Frais de recherche et de développement	31 352,00	0,00	0,00
28033	Frais d'insertion	55 476,00	0,00	0,00
2804111	Subv. Etat : Bien mobilier, matériel	60 193,00	150 000 000,00	150 000 000,00
2804112	Subv. Etat : Bâtiments, installations	389 007,00	0,00	0,00
2804113	Subv. Etat : Projet infrastructure	51 250,00	0,00	0,00
2804121	Subv.Régions : Bien mobilier, matériel	5 300,00	0,00	0,00
2804122	Subv. Régions : Bâtiments, installations	106 787,00	0,00	0,00
2804131	Subv. Dpt : Bien mobilier, matériel	231 685,00	0,00	0,00
2804132	Subv. Dpt : Bâtiments, installations	4 226 761,00	0,00	0,00
28041411	Subv.Cne GFP : Bien mobilier, matériel	122 500,00	0,00	0,00
28041412	Subv.Cne GFP : Bâtiments, installations	46,00	0,00	0,00
28041481	Subv.Autres cnes: Bien mobilier, matériel	5 211 019,00	0,00	0,00

Article / compte par nature (1)	Libellé	Pour mémoire, budget précédent (2)	Propositions nouvelles	Vote de l'assemblée
28041482	Subv. Autres ches: Bâtiments, installations	53 317 106,00	0,00	0,00
28041511	Subv. Grpt : Bien mobilier, matériel	117 600,00	0,00	0,00
280415331	ADM : Bien mobilier, matériel	983 260,00	0,00	0,00
280415332	ADM : Bâtiments, installations	1 896 194,00	0,00	0,00
280415341	IC : Bien mobilier, matériel	1 500,00	0,00	0,00
280415342	IC : Bâtiments, installations	117 059,00	0,00	0,00
28041581	Autres grpts-Biens mob., mat. et études	966 561,00	0,00	0,00
28041582	Autres grpts - Bâtiments et installat°	1 152 888,00	0,00	0,00
28041712	Subv. SNCF : Bâtiments, installations	51 004,00	0,00	0,00
28041781	Subv. Autres : Bien mobilier, matériel	49 900,00	0,00	0,00
28041782	Subv. Autres : Bâtiments, installations	64,00	0,00	0,00
28041783	Subv. Autres : Projet infrastructure	12 250,00	0,00	0,00
2804181	Autres org pub - Biens mob, mat, études	10 262 761,00	0,00	0,00
2804182	Autres org pub - Bât. et installations	26 396 024,00	0,00	0,00
2804183	Autres org pub-Proj infrastruct int nat.	0,00	0,00	0,00
280421	Privé - Biens mob., matériel et études	17 952 348,00	0,00	0,00
280422	Privé - Bâtiments et installations	1 737 688,00	0,00	0,00
280423	Privé : Projet infrastructure	262 163,00	0,00	0,00
280431	Subv. Scol : Bien mobilier, matériel	514 595,00	0,00	0,00
280432	Subv. Scol : Bâtiments, installations	415 908,00	0,00	0,00
2804412	Sub nat org pub - Bât. et installations	12 811,00	0,00	0,00
28045	Subv. d'équipement versées aux tiers	6 225 247,00	0,00	0,00
2805	Licences, logiciels, droits similaires	1 051 214,00	0,00	0,00
28088	Autres immobilisations incorporelles	0,00	0,00	0,00
28121	Plantations d'arbres et d'arbustes	1 532,00	0,00	0,00
28128	Autres aménagements de terrains	399 474,00	0,00	0,00
281311	Bâtiments administratifs	978 024,00	0,00	0,00
281312	Bâtiments scolaires	2 049 458,00	0,00	0,00
281313	Bâtiments sociaux et médico-sociaux	15 574,00	0,00	0,00
281314	Bâtiments culturels et sportifs	577 317,00	0,00	0,00
281318	Autres bâtiments publics	493 706,00	0,00	0,00
281321	Immeubles de rapport	43 149,00	0,00	0,00
281328	Autres bâtiments privés	117 443,00	0,00	0,00
281351	Bâtiments publics	4 160 508,00	0,00	0,00
281352	Bâtiments privés	989,00	0,00	0,00
28148	Construct° sol autrui - Autres construct	217 493,00	0,00	0,00
28151	Réseaux de voirie	300,00	0,00	0,00
28152	Installations de voirie	73 198,00	0,00	0,00
281533	Réseaux câblés	0,00	0,00	0,00
281538	Autres réseaux	94 058,00	0,00	0,00
281561	Matériel roulant	0,00	0,00	0,00
281568	Autre matériel, outillage incendie	0,00	0,00	0,00
281571	Matériel ferroviaire	28 388,00	0,00	0,00

Article / compte par nature (1)	Libellé	Pour mémoire, budget précédent (2)	Propositions nouvelles	Vote de l'assemblée
281572	Matériel technique scolaire	11 337,00	0,00	0,00
2815731	Matériel roulant	111 783,00	0,00	0,00
2815738	Autre matériel et outillage de voirie	117 493,00	0,00	0,00
281578	Autre matériel technique	2 341 855,00	0,00	0,00
28158	Autres inst.,matériel,outil. techniques	30 686,00	0,00	0,00
281728	Autres agencements (m. à dispo)	0,00	0,00	0,00
2817312	Bâtiments scolaires (m. à dispo)	1 686 446,00	0,00	0,00
281735	Installations générales (m. à dispo)	21 833,00	0,00	0,00
2817538	Autres réseaux (mise à dispo)	31 787,00	0,00	0,00
28175738	Autre mat. et outillage de voirie (mad)	10 297,00	0,00	0,00
281758	Autres inst.,matériel,outil. techniques	6 506,00	0,00	0,00
281788	Autres immo. corporelles (m. à dispo)	8 991,00	0,00	0,00
28181	Installations générales, aménagt divers	279 768,00	0,00	0,00
281821	Matériel de transport ferroviaire	2 202 727,00	0,00	0,00
281828	Autres matériels de transport	2 659 779,00	0,00	0,00
281831	Matériel informatique scolaire	1 481 126,00	0,00	0,00
281838	Autre matériel informatique	1 441 209,00	0,00	0,00
281841	Matériel de bureau et mobilier scolaire	448 525,00	0,00	0,00
281848	Autres matériels de bureau et mobiliers	996 427,00	0,00	0,00
28185	Matériel de téléphonie	35 659,00	0,00	0,00
28188	Autres immo. corporelles	647 066,00	0,00	0,00
	<b>Autres</b>	<b>8 521 429,00</b>	<b>8 521 429,00</b>	<b>8 521 429,00</b>
1641	Emprunts en euros	0,00	0,00	0,00
192	Plus ou moins-values sur cession immo.	0,00	0,00	0,00
2111	Terrains nus	0,00	0,00	0,00
2118	Autres terrains	0,00	0,00	0,00
2151	Réseaux de voirie	0,00	0,00	0,00
21578	Autre matériel technique	0,00	0,00	0,00
21828	Autres matériels de transport	0,00	0,00	0,00
4815	Charges liées à crise sanitaire Covid-19	0,00	0,00	0,00
4817	Indemnités de renégociation de la dette	8 521 429,00	8 521 429,00	8 521 429,00

(1) Détailler les articles utilisés conformément au plan de comptes.

(2) Le contenu de la colonne Pour mémoire budget précédent est défini dans l'état I-B.

(3) Egales aux recettes du chapitre 946 en fonctionnement.

(4) Egales aux dépenses du chapitre 946 en fonctionnement.

(5) Les comptes 15, 29, 39, 49 et 59 peuvent figurer dans le détail du chapitre si la collectivité a opté pour le régime des provisions budgétaires, conformément aux dispositions législatives et réglementaires applicables.

<b>III – VOTE DU BUDGET</b>	<b>III</b>
<b>A – SECTION D'INVESTISSEMENT – 95 CHAPITRES DE PREVISIONS SANS REALISATION</b>	<b>A 95</b>

### 95 – Chapitre de prévision sans réalisation

Chapitre	Libellé	Pour mémoire, budget précédent (1)	Propositions nouvelles	Vote de l'assemblée	Vote des AP lors de la séance budgétaire
	<b>DEPENSES</b>				<b>5 000 000,00</b>
950	Dépenses imprévues				5 000 000,00
	<b>RECETTES</b>	<b>141 922 471,00</b>	<b>14 751 765,23</b>	<b>14 751 765,23</b>	
951	<i>Virement de la section de fonctionnement</i>	<i>141 922 471,00</i>	<i>14 751 765,23</i>	<i>14 751 765,23</i>	
954	Produit des cessions d'immobilisations	0,00	0,00	0,00	

(1) Le contenu de la colonne « Pour mémoire budget précédent » est défini dans l'état I-B.

<b>III – VOTE DU BUDGET</b>	<b>III</b>
<b>B – SECTION DE FONCTIONNEMENT – VUE D'ENSEMBLE – DEPENSES – AE NOUVELLES ET CREDITS DE L'EXERCICE</b>	<b>B</b>

Chap.	Libellés	Pour mémoire, budget précédent (1)	Restes à réaliser N-1  I	Vote de l'assemblée sur les AE lors de la séance budgétaire (2)	Propositions nouvelles	Vote de l'assemblée (3)  II	Pour information, dépenses gérées dans le cadre d'une AE	Pour information, dépenses gérées hors AE	TOTAL (RAR N-1 + Vote)  III = I + II
<b>93</b>	<b>Services ventilés</b>	<b>971 877 164,00</b>	<b>0,00</b>	<b>547 615 943,00</b>	<b>993 153 578,33</b>	<b>993 153 578,33</b>	<b>545 429 486,49</b>	<b>447 724 091,84</b>	<b>993 153 578,33</b>
930	Services généraux	238 254 944,00	0,00	35 844 155,00	247 026 994,36	247 026 994,36	37 592 837,00	209 434 157,36	247 026 994,36
930-5	Gestion des fonds européens	230 000,00	0,00	660 000,00	530 000,00	530 000,00	530 000,00	0,00	530 000,00
931	Sécurité	55 819 340,00	0,00	57 645 187,00	56 871 187,00	56 871 187,00	56 871 187,00	0,00	56 871 187,00
932	Enseign.,form. professionnelle, apprent.	82 965 487,00	0,00	56 400 000,00	82 781 054,00	82 781 054,00	54 693 378,00	28 087 676,00	82 781 054,00
933	Cult., vie soc., jeun., sports, loisirs	27 208 000,00	0,00	30 375 000,00	27 489 134,00	27 489 134,00	27 419 634,00	69 500,00	27 489 134,00
934	Santé et action sociale (hors APA et RSA/Régularisation de RMI)	99 970 016,00	0,00	11 038 400,00	104 779 970,00	104 779 970,00	8 425 884,00	96 354 086,00	104 779 970,00
934-3	APA	77 029 431,00	0,00	0,00	75 114 030,00	75 114 030,00	6 129 125,56	68 984 904,44	75 114 030,00
934-4	RSA / Régularisations de RMI	44 612 164,00	0,00	9 154 299,00	46 047 000,00	46 047 000,00	8 355 790,96	37 691 209,04	46 047 000,00
935	Aménagement des territoires et habitat	10 489 570,00	0,00	17 901 961,00	14 832 382,97	14 832 382,97	14 006 223,97	826 159,00	14 832 382,97
936	Action économique	40 262 850,00	0,00	42 972 664,00	40 266 664,00	40 266 664,00	40 181 664,00	85 000,00	40 266 664,00
937	Environnement	39 636 203,00	0,00	33 700 118,00	39 491 678,00	39 491 678,00	33 300 278,00	6 191 400,00	39 491 678,00
938	Transports	255 399 159,00	0,00	251 924 159,00	257 923 484,00	257 923 484,00	257 923 484,00	0,00	257 923 484,00
939	Fonction en réserve								
<b>94</b>	<b>Services communs non ventilés</b>	<b>208 832 165,00</b>	<b>0,00</b>		<b>202 797 264,00</b>	<b>202 797 264,00</b>		<b>202 721 664,00</b>	<b>202 797 264,00</b>
940	Impositions directes	0,00	0,00		0,00	0,00		0,00	0,00
941	Autres impôts et taxes	9 800 000,00	0,00		11 500 000,00	11 500 000,00		11 500 000,00	11 500 000,00
942	Dotations et participations	3 500 000,00	0,00		3 500 000,00	3 500 000,00		3 500 000,00	3 500 000,00
943	Opérations financières	24 979 533,00	0,00		28 500 000,00	28 500 000,00		28 500 000,00	28 500 000,00
944	Frais de fonctionnement groupes d'élus	763 142,00	0,00		675 835,00	675 835,00		600 235,00	675 835,00
945	Provisions et autres opérations mixtes (4)	0,00			100 000,00	100 000,00		100 000,00	100 000,00
946	Transferts entre les sections (4)	169 789 490,00			158 521 429,00	158 521 429,00		158 521 429,00	158 521 429,00
947	Transferts à l'intérieur de la section	0,00			0,00	0,00		0,00	0,00
<b>95</b>	<b>Chapitre de prévision sans réalisation</b>	<b>141 922 471,00</b>		<b>5 000 000,00</b>	<b>14 751 765,23</b>	<b>14 751 765,23</b>		<b>14 751 765,23</b>	<b>14 751 765,23</b>



Chap.	Libellés	Pour mémoire, budget précédent (1)	Restes à réaliser N-1  I	Vote de l'assemblée sur les AE lors de la séance budgétaire (2)	Propositions nouvelles	Vote de l'assemblée (3)  II	Pour information, dépenses gérées dans le cadre d'une AE	Pour information, dépenses gérées hors AE	TOTAL (RAR N-1 + Vote)  III = I + II
952	Dépenses imprévues			5 000 000,00					
953	Virement à la section d'investissement	141 922 471,00			14 751 765,23	14 751 765,23		14 751 765,23	14 751 765,23
<b>TOTAL des groupes fonctionnels</b>		<b>1 322 631 800,00</b>	<b>0,00</b>	<b>552 691 543,00</b>	<b>1 210 702 607,56</b>	<b>1 210 702 607,56</b>	<b>545 505 086,49</b>	<b>665 197 521,07</b>	<b>1 210 702 607,56</b>

<b>002 RESULTAT ANTERIEUR REPORTE (5)</b>								0,00
---	--	--	--	--	--	--	--	------

<b>TOTAL</b>								<b>1 210 702 607,56</b>
--------------	--	--	--	--	--	--	--	-------------------------

(1) Voir état I-B pour le contenu du budget précédent.

(2) Il s'agit des AE nouvelles qui sont votées lors de la séance d'adoption du budget. Cela concerne des AE relatives à de nouveaux engagements pluriannuels mais également des AE modifiant un stock d'AE existant.

(3) Il s'agit des nouveaux crédits votés lors de la présente délibération hors RAR.

(4) Les comptes 68 peuvent alimenter le chapitre 945 ou le chapitre 946 selon que la collectivité applique le régime des provisions semi-budgétaires ou budgétaires, conformément aux dispositions législatives et réglementaires afférentes.

(5) Le résultat est le résultat constaté de l'exercice précédent qui fait l'objet d'un report et non d'un vote de l'assemblée.

<b>III – VOTE DU BUDGET</b>	<b>III</b>
<b>B – SECTION DE FONCTIONNEMENT – VUE D'ENSEMBLE – RECETTES</b>	<b>B</b>

Chap.	Libellés	Pour mémoire, budget précédent (1)	Restes à réaliser N-1 I	Propositions nouvelles	Vote de l'assemblée (2) II	TOTAL (RAR N-1 + Vote) III = I + II
<b>93</b>	<b>Services ventilés</b>	<b>105 547 459,00</b>	<b>0,00</b>	<b>106 227 800,14</b>	<b>106 227 800,14</b>	<b>106 227 800,14</b>
930	Services généraux	5 072 000,00	0,00	6 197 000,00	6 197 000,00	6 197 000,00
930-5	Gestion des fonds européens	150 000,00	0,00	1 300 000,00	1 300 000,00	1 300 000,00
931	Sécurité	1 037 500,00	0,00	992 288,00	992 288,00	992 288,00
932	Enseign.,form. professionnelle, apprent.	12 165 611,00	0,00	2 401 000,00	2 401 000,00	2 401 000,00
933	Cult., vie soc., jeun., sports, loisirs	2 852 377,00	0,00	2 824 050,00	2 824 050,00	2 824 050,00
934	Santé et action sociale (hors APA et RSA/Régularisation de RMI)	13 428 519,00	0,00	12 214 620,92	12 214 620,92	12 214 620,92
934-3	APA	27 800 000,00	0,00	34 062 889,23	34 062 889,23	34 062 889,23
934-4	RSA / Régularisations de RMI	34 380 052,00	0,00	34 905 326,24	34 905 326,24	34 905 326,24
935	Aménagement des territoires et habitat	1 635 000,00	0,00	1 579 552,75	1 579 552,75	1 579 552,75
936	Action économique	310 000,00	0,00	196 500,00	196 500,00	196 500,00
937	Environnement	5 330 400,00	0,00	5 336 573,00	5 336 573,00	5 336 573,00
938	Transports	1 386 000,00	0,00	4 218 000,00	4 218 000,00	4 218 000,00
939	Fonction en réserve					
<b>94</b>	<b>Services communs non ventilés</b>	<b>1 217 084 341,00</b>	<b>0,00</b>	<b>1 104 474 807,42</b>	<b>1 104 474 807,42</b>	<b>1 104 474 807,42</b>
940	Impositions directes	24 500 000,00	0,00	25 773 304,00	25 773 304,00	25 773 304,00
941	Autres impôts et taxes	723 605 000,00	0,00	732 530 847,00	732 530 847,00	732 530 847,00
942	Dotations et participations	320 688 633,00	0,00	319 502 826,00	319 502 826,00	319 502 826,00
943	Opérations financières	7 995 195,00	0,00	7 995 195,42	7 995 195,42	7 995 195,42
944	Frais de fonctionnement groupes d'élus	0,00	0,00	0,00	0,00	0,00
945	Provisions et autres opérations mixtes (3)	459 680,00		672 635,00	672 635,00	672 635,00
946	Transferts entre les sections (3)	139 835 833,00		18 000 000,00	18 000 000,00	18 000 000,00
947	Transferts à l'intérieur de la section	0,00		0,00	0,00	0,00
<b>TOTAL des groupes fonctionnels</b>		<b>1 322 631 800,00</b>	<b>0,00</b>	<b>1 210 702 607,56</b>	<b>1 210 702 607,56</b>	<b>1 210 702 607,56</b>

<b>002 RESULTAT ANTERIEUR REPORTE (4)</b>	<b>0,00</b>
---	-------------

<b>TOTAL</b>	<b>1 210 702 607,56</b>
--------------	-------------------------

(1) Voir état I-B pour le contenu du budget précédent.

(2) Il s'agit des nouveaux crédits votés lors de la présente délibération hors RAR.

(3) Les comptes 78 peuvent alimenter le chapitre 945 ou le chapitre 946 selon que la collectivité applique le régime des provisions semi-budgétaires ou budgétaires, conformément aux dispositions législatives et réglementaires afférentes.

(4) Le résultat est le résultat constaté de l'exercice précédent qui fait l'objet d'un report et non d'un vote de l'assemblée.

<b>III – VOTE DU BUDGET</b>	<b>III</b>
<b>B – SECTION DE FONCTIONNEMENT – 93 OPERATIONS VENTILEES</b>	<b>B 930</b>
<b>Détail par articles</b>	

CHAPITRE 930 – Services généraux AE (1) = 35 844 155,00

Libellé	93-02 Administration générale							
	93-020 Admin. générale de la collectivité	93-021 Personnel non ventilé	93-022 Information, communication, publicité	93-023 Fêtes et cérémonies	93-024 Aide aux associations	93-025 Cimetières et pompes funèbres	93-026 Administration générale de l'Etat	93-028 Autres moyens généraux
<b>DEPENSES DE FONCTIONNEMENT</b>								
<b>Total (RAR N-1 + Vote)</b>	31 771 320,00	207 147 552,36	1 838 988,00	39 625,00	0,00	0,00	0,00	15 000,00
<b>Restes à réaliser N-1</b>	0,00	0,00	0,00	0,00	0,00	0,00	0,00	0,00
<b>Propositions nouvelles</b>	31 771 320,00	207 147 552,36	1 838 988,00	39 625,00	0,00	0,00	0,00	15 000,00
<b>Vote de l'assemblée (2)</b>	31 771 320,00	207 147 552,36	1 838 988,00	39 625,00	0,00	0,00	0,00	15 000,00
- Dans le cadre d'une AE-CP	31 711 320,00	205 025 552,36	1 282 988,00	39 625,00	0,00	0,00	0,00	15 000,00
- Hors AE-CP	60 000,00		556 000,00	0,00	0,00	0,00	0,00	0,00
<b>RECETTES AFFECTEES AU FONCTIONNEMENT</b>								
<b>Total (RAR N-1 + Vote)</b>	3 198 000,00	900 000,00	0,00	0,00	0,00	0,00	0,00	0,00
<b>Restes à réaliser N-1</b>	0,00	0,00	0,00	0,00	0,00	0,00	0,00	0,00
<b>Propositions nouvelles</b>	3 198 000,00	900 000,00	0,00	0,00	0,00	0,00	0,00	0,00
<b>Vote de l'assemblée (2)</b>	3 198 000,00	900 000,00	0,00	0,00	0,00	0,00	0,00	0,00

(1) Il s'agit des nouvelles AE ou des modifications d'AE existantes.

(2) Crédits de la présente délibération hors RAR.

<b>III – VOTE DU BUDGET</b>	<b>III</b>
<b>B – SECTION DE FONCTIONNEMENT – 93 OPERATIONS VENTILEES</b> Détail par articles	<b>B 930</b>

## CHAPITRE 930 – Services généraux (suite 1)

Libellé	93-03 Conseils						
	93-031 Assemblée délibérante	93-032 Conseil éco.,social région./Conseil dév.	93-033 Conseil cult., éduc., env.	93-034 Conseil éco.,soc.,environ.,culture,éduc.		93-035 Conseil de territoire	93-038 Autres instances
				93-0341 Section éco., sociale et environnem.	93-0342 Section culture, éducation et sports		
<b>DEPENSES DE FONCTIONNEMENT</b>							
Total (RAR N-1 + Vote)	3 387 605,00	820 590,00	0,00	0,00	0,00	60 500,00	865 814,00
Restes à réaliser N-1	0,00	0,00	0,00	0,00	0,00	0,00	0,00
Propositions nouvelles	3 387 605,00	820 590,00	0,00	0,00	0,00	60 500,00	865 814,00
Vote de l'assemblée (2)	3 387 605,00	820 590,00	0,00	0,00	0,00	60 500,00	865 814,00
- Dans le cadre d'une AE-CP	885 000,00	175 590,00	0,00	0,00	0,00	60 500,00	220 814,00
- Hors AE-CP	2 502 605,00	645 000,00	0,00	0,00	0,00	0,00	645 000,00
<b>RECETTES AFFECTEES AU FONCTIONNEMENT</b>							
Total (RAR N-1 + Vote)	0,00	0,00	0,00	0,00	0,00	0,00	0,00
Restes à réaliser N-1	0,00	0,00	0,00	0,00	0,00	0,00	0,00
Propositions nouvelles	0,00	0,00	0,00	0,00	0,00	0,00	0,00
Vote de l'assemblée (2)	0,00	0,00	0,00	0,00	0,00	0,00	0,00

(1) Il s'agit des nouvelles AE ou des modifications d'AE existantes.

(2) Crédits de la présente délibération hors RAR.

<b>III – VOTE DU BUDGET</b>	<b>III</b>
<b>B – SECTION DE FONCTIONNEMENT – 93 OPERATIONS VENTILEES</b> Détail par articles	<b>B 930</b>

CHAPITRE 930 – Services généraux (suite 2)

Libellé	93-04 Coop.décent.,act° interrég.,eur.,intern.					TOTAL DU CHAPITRE
	93-041 Action relevant de la subvention globale	93-042 Actions interrégionales	93-043 Actions européennes	93-044 Aide publique au développement	93-048 Autres actions	
<b>DEPENSES DE FONCTIONNEMENT</b>						
Total (RAR N-1 + Vote)	0,00	0,00	0,00	1 080 000,00	0,00	247 026 994,36
Restes à réaliser N-1	0,00	0,00	0,00	0,00	0,00	0,00
Propositions nouvelles	0,00	0,00	0,00	1 080 000,00	0,00	247 026 994,36
Vote de l'assemblée (2)	0,00	0,00	0,00	1 080 000,00	0,00	247 026 994,36
- Dans le cadre d'une AE-CP	0,00	0,00	0,00	1 080 000,00	0,00	37 592 837,00
- Hors AE-CP	0,00	0,00	0,00	0,00	0,00	209 434 157,36
<b>RECETTES AFFECTEES AU FONCTIONNEMENT</b>						
Total (RAR N-1 + Vote)	0,00	0,00	739 000,00	1 360 000,00	0,00	6 197 000,00
Restes à réaliser N-1	0,00	0,00	0,00	0,00	0,00	0,00
Propositions nouvelles	0,00	0,00	739 000,00	1 360 000,00	0,00	6 197 000,00
Vote de l'assemblée (2)	0,00	0,00	739 000,00	1 360 000,00	0,00	6 197 000,00

(1) Il s'agit des nouvelles AE ou des modifications d'AE existantes.

(2) Crédits de la présente délibération hors RAR.

<b>III – VOTE DU BUDGET</b>	<b>III</b>
<b>B – SECTION DE FONCTIONNEMENT – 93 OPERATIONS VENTILEES</b> Détail par articles	<b>B 930-5</b>

CHAPITRE 930-5 – Gestion des fonds européens AE (1) = 660 000,00

Libellé	93-051 FSE	93-052 FEDER	93-058 Autres		TOTAL DU CHAPITRE
			93-0580 FEADER	93-0581 FEAMP	
<b>DEPENSES DE FONCTIONNEMENT</b>					
Total (RAR N-1 + Vote)	100 000,00	430 000,00	0,00	0,00	530 000,00
Restes à réaliser N-1	0,00	0,00	0,00	0,00	0,00
Propositions nouvelles	100 000,00	430 000,00	0,00	0,00	530 000,00
Vote de l'assemblée (2)	100 000,00	430 000,00	0,00	0,00	530 000,00
- Dans le cadre d'une AE-CP	100 000,00	430 000,00	0,00	0,00	530 000,00
- Hors AE-CP	0,00	0,00	0,00	0,00	0,00
<b>RÉCETTES AFFECTÉES AU FONCTIONNEMENT</b>					
Total (RAR N-1 + Vote)	1 050 000,00	250 000,00	0,00	0,00	1 300 000,00
Restes à réaliser N-1	0,00	0,00	0,00	0,00	0,00
Propositions nouvelles	1 050 000,00	250 000,00	0,00	0,00	1 300 000,00
Vote de l'assemblée (2)	1 050 000,00	250 000,00	0,00	0,00	1 300 000,00

(1) Il s'agit des nouvelles AE ou des modifications d'AE existantes.

(2) Crédits de la présente délibération hors RAR.

<b>III – VOTE DU BUDGET</b>	<b>III</b>
<b>B – SECTION DE FONCTIONNEMENT – 93 OPERATIONS VENTILEES</b> Détail par articles	<b>B 931</b>

CHAPITRE 931 – Sécurité **AE (1) = 57 645 187,00**

Libellé	93-10 Services communs	93-11 Police, sécurité, justice	93-12 Incendie et secours	93-13 Hygiène et salubrité publique	93-18 Autres interv. protect. personnes, biens	TOTAL DU CHAPITRE
<b>DEPENSES DE FONCTIONNEMENT</b>						
<b>Total (RAR N-1 + Vote)</b>	<b>0,00</b>	<b>0,00</b>	<b>54 501 187,00</b>	<b>0,00</b>	<b>2 370 000,00</b>	<b>56 871 187,00</b>
<b>Restes à réaliser N-1</b>	<b>0,00</b>	<b>0,00</b>	<b>0,00</b>	<b>0,00</b>	<b>0,00</b>	<b>0,00</b>
<b>Propositions nouvelles</b>	<b>0,00</b>	<b>0,00</b>	<b>54 501 187,00</b>	<b>0,00</b>	<b>2 370 000,00</b>	<b>56 871 187,00</b>
<b>Vote de l'assemblée (2)</b>	<b>0,00</b>	<b>0,00</b>	<b>54 501 187,00</b>	<b>0,00</b>	<b>2 370 000,00</b>	<b>56 871 187,00</b>
- Dans le cadre d'une AE-CP	0,00	0,00	54 501 187,00	0,00	2 370 000,00	56 871 187,00
- Hors AE-CP	0,00	0,00	0,00	0,00	0,00	0,00
<b>RECETTES AFFECTEES AU FONCTIONNEMENT</b>						
<b>Total (RAR N-1 + Vote)</b>	<b>0,00</b>	<b>0,00</b>	<b>992 288,00</b>	<b>0,00</b>	<b>0,00</b>	<b>992 288,00</b>
<b>Restes à réaliser N-1</b>	<b>0,00</b>	<b>0,00</b>	<b>0,00</b>	<b>0,00</b>	<b>0,00</b>	<b>0,00</b>
<b>Propositions nouvelles</b>	<b>0,00</b>	<b>0,00</b>	<b>992 288,00</b>	<b>0,00</b>	<b>0,00</b>	<b>992 288,00</b>
<b>Vote de l'assemblée (2)</b>	<b>0,00</b>	<b>0,00</b>	<b>992 288,00</b>	<b>0,00</b>	<b>0,00</b>	<b>992 288,00</b>

(1) Il s'agit des nouvelles AE ou des modifications d'AE existantes.

(2) Crédits de la présente délibération hors RAR.

<b>III – VOTE DU BUDGET</b>	<b>III</b>
<b>B – SECTION DE FONCTIONNEMENT – 93 OPERATIONS VENTILEES</b> Détail par articles	<b>B 932</b>

CHAPITRE 932 – Enseignement, formation professionnelle et apprentissage

AE (1) = 56 400 000,00

Libellé	93-20	93-21			93-22			93-23	93-24
	Services communs	Enseignement du premier degré			Enseignement du second degré				
	93-201	93-211	93-212	93-213	93-221	93-222	93-223	Enseignement supérieur	Cités scolaires
	Services communs	Ecoles maternelles	Ecoles primaires	Classes regroupées	Collèges	Lycées publics	Lycées privés		
<b>DEPENSES DE FONCTIONNEMENT</b>									
Total (RAR N-1 + Vote)	1 015 000,00	94 740,00	315 790,00	68 200,00	20 180 033,78	17 763 387,22	254 935,00	17 853 933,00	278 000,00
Restes à réaliser N-1	0,00	0,00	0,00	0,00	0,00	0,00	0,00	0,00	0,00
Propositions nouvelles	1 015 000,00	94 740,00	315 790,00	68 200,00	20 180 033,78	17 763 387,22	254 935,00	17 853 933,00	278 000,00
Vote de l'assemblée (2)	1 015 000,00	94 740,00	315 790,00	68 200,00	20 180 033,78	17 763 387,22	254 935,00	17 853 933,00	278 000,00
- Dans le cadre d'une AE-CP	1 015 000,00	94 740,00	315 790,00	68 200,00	4 476 535,00	5 599 210,00	254 935,00	17 853 933,00	278 000,00
- Hors AE-CP	0,00	0,00	0,00	0,00	15 703 498,78	12 164 177,22	0,00	0,00	0,00
<b>RÉCETTES AFFECTÉES AU FONCTIONNEMENT</b>									
Total (RAR N-1 + Vote)	213 500,00	0,00	0,00	0,00	450 000,00	450 000,00	0,00	0,00	0,00
Restes à réaliser N-1	0,00	0,00	0,00	0,00	0,00	0,00	0,00	0,00	0,00
Propositions nouvelles	213 500,00	0,00	0,00	0,00	450 000,00	450 000,00	0,00	0,00	0,00
Vote de l'assemblée (2)	213 500,00	0,00	0,00	0,00	450 000,00	450 000,00	0,00	0,00	0,00

(1) Il s'agit des nouvelles AE ou des modifications d'AE existantes.

(2) Crédits de la présente délibération hors RAR.



<b>III – VOTE DU BUDGET</b>	<b>III</b>
<b>B – SECTION DE FONCTIONNEMENT – 93 OPERATIONS VENTILEES</b>	<b>B 932</b>
<b>Détail par articles</b>	

**CHAPITRE 932 – Enseignement, formation professionnelle et apprentissage (suite 1)**

Libellé	93-25												93-258
	Formation professionnelle												
	93-251 Insertion sociale et professionnelle	93-252 Formation professionnalisante personnes	93-253 Formation certifiante des personnes	93-254 Formation des actifs occupés	93-255 Rémunération des stagiaires	93-256 CNFPT - Formation des actifs occupés					93-257 CNFPT et CDG - missions spécifiques		
						93-2561 Missions statutaires et réglementaires	93-2562 Développement des compétences	93-2563 Évolution et transition professionnelle	93-2564 Organisation des activités pédagogiques	93-2565 Autres	93-2571 Concours	93-2572 Missions administratives	
<b>DEPENSES DE FONCTIONNEMENT</b>													
<b>Total (RAR N-1 + Vote)</b>	14 462 835,00	0,00	0,00	390 450,00	989 832,00	0,00	0,00	0,00	0,00	0,00	0,00	0,00	0,00
<b>Restes à réaliser N-1</b>	0,00	0,00	0,00	0,00	0,00	0,00	0,00	0,00	0,00	0,00	0,00	0,00	0,00
<b>Propositions nouvelles</b>	14 462 835,00	0,00	0,00	390 450,00	989 832,00	0,00	0,00	0,00	0,00	0,00	0,00	0,00	0,00
<b>Vote de l'assemblée (2)</b>	14 462 835,00	0,00	0,00	390 450,00	989 832,00	0,00	0,00	0,00	0,00	0,00	0,00	0,00	0,00
- Dans le cadre d'une AE-CP	14 242 835,00	0,00	0,00	390 450,00	989 832,00	0,00	0,00	0,00	0,00	0,00	0,00	0,00	0,00
- Hors AE-CP	220 000,00	0,00	0,00	0,00	0,00	0,00	0,00	0,00	0,00	0,00	0,00	0,00	0,00
<b>RECETTES AFFECTEES AU FONCTIONNEMENT</b>													
<b>Total (RAR N-1 + Vote)</b>	1 000 000,00	0,00	0,00	0,00	0,00	0,00	0,00	0,00	0,00	0,00	0,00	0,00	0,00
<b>Restes à réaliser N-1</b>	0,00	0,00	0,00	0,00	0,00	0,00	0,00	0,00	0,00	0,00	0,00	0,00	0,00
<b>Propositions nouvelles</b>	1 000 000,00	0,00	0,00	0,00	0,00	0,00	0,00	0,00	0,00	0,00	0,00	0,00	0,00
<b>Vote de l'assemblée (2)</b>	1 000 000,00	0,00	0,00	0,00	0,00	0,00	0,00	0,00	0,00	0,00	0,00	0,00	0,00

(1) Il s'agit des nouvelles AE ou des modifications d'AE existantes.

(2) Crédits de la présente délibération hors RAR.

<b>III – VOTE DU BUDGET</b>	<b>III</b>
<b>B – SECTION DE FONCTIONNEMENT – 93 OPERATIONS VENTILEES</b>	<b>B 932</b>
<b>Détail par articles</b>	

## CHAPITRE 932 – Enseignement, formation professionnelle et apprentissage (suite 2)

Libellé	93-26 Apprentissage	93-27 Formation sanitaire et sociale	93-28 Autres services périscolaires et annexes					93-29 Sécurité	TOTAL DU CHAPITRE
			93-281 Hébergement et restauration scolaires	93-282 Sport scolaire	93-283 Médecine scolaire	93-284 Classes de découverte	93-288 Autre service annexe de l'enseignement		
<b>DEPENSES DE FONCTIONNEMENT</b>									
Total (RAR N-1 + Vote)	1 593 388,00	6 000 000,00	0,00	100 000,00	0,00	0,00	1 420 530,00	0,00	82 781 054,00
Restes à réaliser N-1	0,00	0,00	0,00	0,00	0,00	0,00	0,00	0,00	0,00
Propositions nouvelles	1 593 388,00	6 000 000,00	0,00	100 000,00	0,00	0,00	1 420 530,00	0,00	82 781 054,00
Vote de l'assemblée (2)	1 593 388,00	6 000 000,00	0,00	100 000,00	0,00	0,00	1 420 530,00	0,00	82 781 054,00
- Dans le cadre d'une AE-CP	1 593 388,00	6 000 000,00	0,00	100 000,00	0,00	0,00	1 420 530,00	0,00	54 693 378,00
- Hors AE-CP	0,00	0,00	0,00	0,00	0,00	0,00	0,00	0,00	28 087 676,00
<b>RECETTES AFFECTEES AU FONCTIONNEMENT</b>									
Total (RAR N-1 + Vote)	287 500,00	0,00	0,00	0,00	0,00	0,00	0,00	0,00	2 401 000,00
Restes à réaliser N-1	0,00	0,00	0,00	0,00	0,00	0,00	0,00	0,00	0,00
Propositions nouvelles	287 500,00	0,00	0,00	0,00	0,00	0,00	0,00	0,00	2 401 000,00
Vote de l'assemblée (2)	287 500,00	0,00	0,00	0,00	0,00	0,00	0,00	0,00	2 401 000,00

(1) Il s'agit des nouvelles AE ou des modifications d'AE existantes.

(2) Crédits de la présente délibération hors RAR.

<b>III – VOTE DU BUDGET</b>	<b>III</b>
<b>B – SECTION DE FONCTIONNEMENT – 93 OPERATIONS VENTILEES</b> <b>Détail par articles</b>	<b>B 933</b>

CHAPITRE 933 – Culture, vie sociale, jeunesse, sports et loisirs

AE (1) = 30 375 000,00

Libellé	93-30 Services communs	93-31 Culture							
		93-311 Activités artist.,actions et manif.cult.	93-312 Patrimoine	93-313 Bibliothèques, médiathèques	93-314 Musées	93-315 Services d'archives	93-316 Théâtres et spectacles vivants	93-317 Cinémas et autres salles de spectacles	93-318 Archéologie préventive
<b>DEPENSES DE FONCTIONNEMENT</b>									
<b>Total (RAR N-1 + Vote)</b>	5 000,00	14 244 552,00	2 614 617,00	290 000,00	1 723 000,00	30 000,00	0,00	0,00	0,00
<b>Restes à réaliser N-1</b>	0,00	0,00	0,00	0,00	0,00	0,00	0,00	0,00	0,00
<b>Propositions nouvelles</b>	5 000,00	14 244 552,00	2 614 617,00	290 000,00	1 723 000,00	30 000,00	0,00	0,00	0,00
<b>Vote de l'assemblée (2)</b>	5 000,00	14 244 552,00	2 614 617,00	290 000,00	1 723 000,00	30 000,00	0,00	0,00	0,00
- Dans le cadre d'une AE-CP	5 000,00	14 235 052,00	2 614 617,00	290 000,00	1 681 000,00	30 000,00	0,00	0,00	0,00
- Hors AE-CP	0,00	9 500,00	0,00	0,00	42 000,00	0,00	0,00	0,00	0,00
<b>RECETTES AFFECTEES AU FONCTIONNEMENT</b>									
<b>Total (RAR N-1 + Vote)</b>	0,00	88 250,00	814 300,00	40 000,00	550 000,00	21 500,00	0,00	0,00	0,00
<b>Restes à réaliser N-1</b>	0,00	0,00	0,00	0,00	0,00	0,00	0,00	0,00	0,00
<b>Propositions nouvelles</b>	0,00	88 250,00	814 300,00	40 000,00	550 000,00	21 500,00	0,00	0,00	0,00
<b>Vote de l'assemblée (2)</b>	0,00	88 250,00	814 300,00	40 000,00	550 000,00	21 500,00	0,00	0,00	0,00

(1) Il s'agit des nouvelles AE ou des modifications d'AE existantes.

(2) Crédits de la présente délibération hors RAR.

<b>III – VOTE DU BUDGET</b>	<b>III</b>
<b>B – SECTION DE FONCTIONNEMENT – 93 OPERATIONS VENTILEES</b> Détail par articles	<b>B 933</b>

## CHAPITRE 933 – Culture, vie sociale, jeunesse, sports et loisirs (suite 1)

Libellé	93-32 Sports (autres que scolaires)					
	93-321 Salles de sport, gymnases	93-322 Stades	93-323 Piscines	93-324 Centres de formation sportifs	93-325 Autres équipements sportifs ou loisirs	93-326 Manifestations sportives
<b>DEPENSES DE FONCTIONNEMENT</b>						
<b>Total (RAR N-1 + Vote)</b>	3 190 300,00	0,00	0,00	2 357 700,00	0,00	1 802 000,00
<b>Restes à réaliser N-1</b>	0,00	0,00	0,00	0,00	0,00	0,00
<b>Propositions nouvelles</b>	3 190 300,00	0,00	0,00	2 357 700,00	0,00	1 802 000,00
<b>Vote de l'assemblée (2)</b>	3 190 300,00	0,00	0,00	2 357 700,00	0,00	1 802 000,00
- Dans le cadre d'une AE-CP	3 190 300,00	0,00	0,00	2 357 700,00	0,00	1 802 000,00
- Hors AE-CP	0,00	0,00	0,00	0,00	0,00	0,00
<b>RECETTES AFFECTEES AU FONCTIONNEMENT</b>						
<b>Total (RAR N-1 + Vote)</b>	0,00	0,00	0,00	0,00	0,00	1 310 000,00
<b>Restes à réaliser N-1</b>	0,00	0,00	0,00	0,00	0,00	0,00
<b>Propositions nouvelles</b>	0,00	0,00	0,00	0,00	0,00	1 310 000,00
<b>Vote de l'assemblée (2)</b>	0,00	0,00	0,00	0,00	0,00	1 310 000,00

(1) Il s'agit des nouvelles AE ou des modifications d'AE existantes.

(2) Crédits de la présente délibération hors RAR.

<b>III – VOTE DU BUDGET</b>	<b>III</b>
<b>B – SECTION DE FONCTIONNEMENT – 93 OPERATIONS VENTILEES</b> Détail par articles	<b>B 933</b>

## CHAPITRE 933 – Culture, vie sociale, jeunesse, sports et loisirs (suite 2)

Libellé	93-33 Jeunesse et loisirs			93-34 Vie sociale et citoyenne		93-39 Sécurité	TOTAL DU CHAPITRE
	93-331 Centres de loisirs	93-332 Colonies de vacances	93-338 Autres activités pour les jeunes	93-341 Egalité entre les femmes et les hommes	93-348 Autres		
<b>DEPENSES DE FONCTIONNEMENT</b>							
Total (RAR N-1 + Vote)	0,00	0,00	1 000 000,00	80 465,00	151 500,00	0,00	27 489 134,00
Restes à réaliser N-1	0,00	0,00	0,00	0,00	0,00	0,00	0,00
Propositions nouvelles	0,00	0,00	1 000 000,00	80 465,00	151 500,00	0,00	27 489 134,00
Vote de l'assemblée (2)	0,00	0,00	1 000 000,00	80 465,00	151 500,00	0,00	27 489 134,00
- Dans le cadre d'une AE-CP	0,00	0,00	1 000 000,00	80 465,00	133 500,00	0,00	27 419 634,00
- Hors AE-CP	0,00	0,00	0,00	0,00	18 000,00	0,00	69 500,00
<b>RECETTES AFFECTEES AU FONCTIONNEMENT</b>							
Total (RAR N-1 + Vote)	0,00	0,00	0,00	0,00	0,00	0,00	2 824 050,00
Restes à réaliser N-1	0,00	0,00	0,00	0,00	0,00	0,00	0,00
Propositions nouvelles	0,00	0,00	0,00	0,00	0,00	0,00	2 824 050,00
Vote de l'assemblée (2)	0,00	0,00	0,00	0,00	0,00	0,00	2 824 050,00

(1) Il s'agit des nouvelles AE ou des modifications d'AE existantes.

(2) Crédits de la présente délibération hors RAR.

<b>III – VOTE DU BUDGET</b>	<b>III</b>
<b>B – SECTION DE FONCTIONNEMENT – 93 OPERATIONS VENTILEES</b> Détail par articles	<b>B 934</b>

CHAPITRE 934 – Santé et action sociale (hors APA et RSA / Régularisations de RMI)

AE (1) = 11 038 400,00

Libellé	93-41 Santé					
	93-410 Services communs	93-411 PMI et planification familiale	93-412 Prévention et éducation pour la santé	93-413 Sécurité alimentaire	93-414 Dispensaires et autres éts sanitaires	93-418 Autres actions
<b>DEPENSES DE FONCTIONNEMENT</b>						
Total (RAR N-1 + Vote)	186 000,00	1 346 040,00	229 800,00	0,00	0,00	493 621,00
Restes à réaliser N-1	0,00	0,00	0,00	0,00	0,00	0,00
Propositions nouvelles	186 000,00	1 346 040,00	229 800,00	0,00	0,00	493 621,00
Vote de l'assemblée (2)	186 000,00	1 346 040,00	229 800,00	0,00	0,00	493 621,00
- Dans le cadre d'une AE-CP	115 210,00	1 292 040,00	173 800,00	0,00	0,00	493 621,00
- Hors AE-CP	70 790,00	54 000,00	56 000,00	0,00	0,00	0,00
<b>RECETTES AFFECTEES AU FONCTIONNEMENT</b>						
Total (RAR N-1 + Vote)	246 918,00	285 000,00	35 000,00	0,00	0,00	0,00
Restes à réaliser N-1	0,00	0,00	0,00	0,00	0,00	0,00
Propositions nouvelles	246 918,00	285 000,00	35 000,00	0,00	0,00	0,00
Vote de l'assemblée (2)	246 918,00	285 000,00	35 000,00	0,00	0,00	0,00

(1) Il s'agit des nouvelles AE ou des modifications d'AE existantes.

(2) Crédits de la présente délibération hors RAR.

<b>III – VOTE DU BUDGET</b>	<b>III</b>
<b>B – SECTION DE FONCTIONNEMENT – 93 OPERATIONS VENTILEES</b> Détail par articles	<b>B 934</b>

## CHAPITRE 934 – Santé et action sociale (hors APA et RSA / Régularisations de RMI) (suite 1)

Libellé	93-42							
	Action sociale							
	93-420	93-421				93-422		
	Services communs	Famille et enfance				Petite enfance		
	93-4211	93-4212	93-4213	93-4214	93-4221	93-4222	93-4228	
	Actions en faveur de la maternité	Aides à la famille	Aides sociales à l'enfance	Adolescence	Crèches et garderies	Multi accueil	Autres actions pour la petite enfance	
<b>DEPENSES DE FONCTIONNEMENT</b>								
<b>Total (RAR N-1 + Vote)</b>	751 200,00	20 000,00	9 760 840,00	14 982 000,00	1 750 000,00	671 500,00	0,00	0,00
<b>Restes à réaliser N-1</b>	0,00	0,00	0,00	0,00	0,00	0,00	0,00	0,00
<b>Propositions nouvelles</b>	751 200,00	20 000,00	9 760 840,00	14 982 000,00	1 750 000,00	671 500,00	0,00	0,00
<b>Vote de l'assemblée (2)</b>	751 200,00	20 000,00	9 760 840,00	14 982 000,00	1 750 000,00	671 500,00	0,00	0,00
- Dans le cadre d'une AE-CP	751 200,00	0,00	737 340,00	0,00	150 000,00	81 500,00	0,00	0,00
- Hors AE-CP	0,00	20 000,00	9 023 500,00	14 982 000,00	1 600 000,00	590 000,00	0,00	0,00
<b>RECETTES AFFECTEES AU FONCTIONNEMENT</b>								
<b>Total (RAR N-1 + Vote)</b>	0,00	0,00	174 590,00	200 000,00	0,00	600 000,00	0,00	0,00
<b>Restes à réaliser N-1</b>	0,00	0,00	0,00	0,00	0,00	0,00	0,00	0,00
<b>Propositions nouvelles</b>	0,00	0,00	174 590,00	200 000,00	0,00	600 000,00	0,00	0,00
<b>Vote de l'assemblée (2)</b>	0,00	0,00	174 590,00	200 000,00	0,00	600 000,00	0,00	0,00

(1) Il s'agit des nouvelles AE ou des modifications d'AE existantes.

(2) Crédits de la présente délibération hors RAR.

<b>III – VOTE DU BUDGET</b>	<b>III</b>
<b>B – SECTION DE FONCTIONNEMENT – 93 OPERATIONS VENTILEES</b>	<b>B 934</b>
<b>Détail par articles</b>	

## CHAPITRE 934 – Santé et action sociale (hors APA et RSA / Régularisations de RMI) (suite 2)

Libellé	93-42 Action sociale						TOTAL DU CHAPITRE
	93-423 Personnes âgées			93-424 Personnes en difficulté	93-425 Personnes handicapées	93-428 Autres interventions sociales	
	93-4231 Forfait autonomie	93-4232 Autres actions de prévention	93-4238 Autres actions pour les personnes âgées				
<b>DEPENSES DE FONCTIONNEMENT</b>							
Total (RAR N-1 + Vote)	5 000,00	1 215 000,00	15 834 030,00	0,00	54 578 060,00	2 956 879,00	104 779 970,00
Restes à réaliser N-1	0,00	0,00	0,00	0,00	0,00	0,00	0,00
Propositions nouvelles	5 000,00	1 215 000,00	15 834 030,00	0,00	54 578 060,00	2 956 879,00	104 779 970,00
Vote de l'assemblée (2)	5 000,00	1 215 000,00	15 834 030,00	0,00	54 578 060,00	2 956 879,00	104 779 970,00
- Dans le cadre d'une AE-CP	0,00	1 095 000,00	500,00	0,00	1 596 794,00	1 938 879,00	8 425 884,00
- Hors AE-CP	5 000,00	120 000,00	15 833 530,00	0,00	52 981 266,00	1 018 000,00	96 354 086,00
<b>RECETTES AFFECTEES AU FONCTIONNEMENT</b>							
Total (RAR N-1 + Vote)	0,00	0,00	3 549 465,00	0,00	6 861 552,42	262 095,50	12 214 620,92
Restes à réaliser N-1	0,00	0,00	0,00	0,00	0,00	0,00	0,00
Propositions nouvelles	0,00	0,00	3 549 465,00	0,00	6 861 552,42	262 095,50	12 214 620,92
Vote de l'assemblée (2)	0,00	0,00	3 549 465,00	0,00	6 861 552,42	262 095,50	12 214 620,92

(1) Il s'agit des nouvelles AE ou des modifications d'AE existantes.

(2) Crédits de la présente délibération hors RAR.



<b>III – VOTE DU BUDGET</b>	<b>III</b>
<b>B – SECTION DE FONCTIONNEMENT – 93 OPERATIONS VENTILEES</b> Détail par articles	<b>B 934-3</b>

CHAPITRE 934-3 – APA AE (1) = 0,00

Libellé	93-430 Services communs	93-431 APA à domicile	93-432 APA versée aux bénéf. en établissement	93-433 APA versée à l'établissement	TOTAL DU CHAPITRE
<b>DEPENSES DE FONCTIONNEMENT</b>					
<b>Total (RAR N-1 + Vote)</b>	7 130 500,00	56 413 315,98	40 000,00	11 530 214,02	75 114 030,00
<b>Restes à réaliser N-1</b>	0,00	0,00	0,00	0,00	0,00
<b>Propositions nouvelles</b>	7 130 500,00	56 413 315,98	40 000,00	11 530 214,02	75 114 030,00
<b>Vote de l'assemblée (2)</b>	7 130 500,00	56 413 315,98	40 000,00	11 530 214,02	75 114 030,00
- Dans le cadre d'une AE-CP	6 129 125,56	0,00	0,00	0,00	6 129 125,56
- Hors AE-CP	1 001 374,44	56 413 315,98	40 000,00	11 530 214,02	68 984 904,44
<b>RECETTES AFFECTEES AU FONCTIONNEMENT</b>					
<b>Total (RAR N-1 + Vote)</b>	33 596 089,23	466 800,00	0,00	0,00	34 062 889,23
<b>Restes à réaliser N-1</b>	0,00	0,00	0,00	0,00	0,00
<b>Propositions nouvelles</b>	33 596 089,23	466 800,00	0,00	0,00	34 062 889,23
<b>Vote de l'assemblée (2)</b>	33 596 089,23	466 800,00	0,00	0,00	34 062 889,23

(1) Il s'agit des nouvelles AE ou des modifications d'AE existantes.

(2) Crédits de la présente délibération hors RAR.

<b>III – VOTE DU BUDGET</b>	<b>III</b>
<b>B – SECTION DE FONCTIONNEMENT – 93 OPERATIONS VENTILEES</b> Détail par articles	<b>B 934-4</b>

CHAPITRE 934-4 – RSA / Régularisations de RMI **AE (1) = 9 154 299,00**

Libellé	93-441 Insertion sociale	93-442 Santé	93-443 Logement	93-444 Insertion professionnelle	93-445 Evaluation des dépenses engagées	93-446 Dépenses de structure	93-447 RSA allocations	93-448 Autres dépenses au titre du RSA	TOTAL DU CHAPITRE
<b>DEPENSES DE FONCTIONNEMENT</b>									
<b>Total (RAR N-1 + Vote)</b>	<b>89 000,00</b>	<b>117 000,00</b>	<b>0,00</b>	<b>243 000,00</b>	<b>0,00</b>	<b>5 617 500,00</b>	<b>37 890 000,00</b>	<b>2 090 500,00</b>	<b>46 047 000,00</b>
Restes à réaliser N-1	0,00	0,00	0,00	0,00	0,00	0,00	0,00	0,00	0,00
Propositions nouvelles	89 000,00	117 000,00	0,00	243 000,00	0,00	5 617 500,00	37 890 000,00	2 090 500,00	46 047 000,00
Vote de l'assemblée (2)	89 000,00	117 000,00	0,00	243 000,00	0,00	5 617 500,00	37 890 000,00	2 090 500,00	46 047 000,00
- Dans le cadre d'une AE-CP	12 000,00	117 000,00	0,00	165 000,00	0,00	4 361 290,96	1 620 000,00	2 080 500,00	8 355 790,96
- Hors AE-CP	77 000,00	0,00	0,00	78 000,00	0,00	1 256 209,04	36 270 000,00	10 000,00	37 691 209,04
<b>RECETTES AFFECTEES AU FONCTIONNEMENT</b>									
<b>Total (RAR N-1 + Vote)</b>	<b>31 425 190,24</b>	<b>0,00</b>	<b>0,00</b>	<b>0,00</b>	<b>0,00</b>	<b>0,00</b>	<b>3 480 136,00</b>	<b>0,00</b>	<b>34 905 326,24</b>
Restes à réaliser N-1	0,00	0,00	0,00	0,00	0,00	0,00	0,00	0,00	0,00
Propositions nouvelles	31 425 190,24	0,00	0,00	0,00	0,00	0,00	3 480 136,00	0,00	34 905 326,24
Vote de l'assemblée (2)	31 425 190,24	0,00	0,00	0,00	0,00	0,00	3 480 136,00	0,00	34 905 326,24

(1) Il s'agit des nouvelles AE ou des modifications d'AE existantes.

(2) Crédits de la présente délibération hors RAR.

<b>III – VOTE DU BUDGET</b>	<b>III</b>
<b>B – SECTION DE FONCTIONNEMENT – 93 OPERATIONS VENTILEES</b> Détail par articles	<b>B 935</b>

CHAPITRE 935 – Aménagement des territoires et habitat AE (1) = 17 901 961,00

Libellé	93-50	93-51						
	Services communs	Aménagement et services urbains						
	93-501	93-510	93-511	93-512	93-513	93-514	93-515	93-518
	Services communs	Services communs	Espaces verts urbains	Eclairage public	Art public	Electrification	Opérations d'aménagement	Autres actions d'aménagement urbain
<b>DEPENSES DE FONCTIONNEMENT</b>								
Total (RAR N-1 + Vote)	769 495,97	800 000,00	0,00	0,00	0,00	0,00	0,00	0,00
Restes à réaliser N-1	0,00	0,00	0,00	0,00	0,00	0,00	0,00	0,00
Propositions nouvelles	769 495,97	800 000,00	0,00	0,00	0,00	0,00	0,00	0,00
Vote de l'assemblée (2)	769 495,97	800 000,00	0,00	0,00	0,00	0,00	0,00	0,00
- Dans le cadre d'une AE-CP	768 336,97	0,00	0,00	0,00	0,00	0,00	0,00	0,00
- Hors AE-CP	1 159,00	800 000,00	0,00	0,00	0,00	0,00	0,00	0,00
<b>RÉCETTES AFFECTÉES AU FONCTIONNEMENT</b>								
Total (RAR N-1 + Vote)	153 000,00	800 000,00	0,00	0,00	0,00	0,00	0,00	0,00
Restes à réaliser N-1	0,00	0,00	0,00	0,00	0,00	0,00	0,00	0,00
Propositions nouvelles	153 000,00	800 000,00	0,00	0,00	0,00	0,00	0,00	0,00
Vote de l'assemblée (2)	153 000,00	800 000,00	0,00	0,00	0,00	0,00	0,00	0,00

(1) Il s'agit des nouvelles AE ou des modifications d'AE existantes.

(2) Crédits de la présente délibération hors RAR.

<b>III – VOTE DU BUDGET</b>	<b>III</b>
<b>B – SECTION DE FONCTIONNEMENT – 93 OPERATIONS VENTILEES</b> Détail par articles	<b>B 935</b>

## CHAPITRE 935 – Aménagement des territoires et habitat (suite 1)

Libellé	93-52 Politique de la ville	93-53 Agglomérations et villes moyennes	93-54 Espace rural et autres espaces de dév.	93-55 Habitat (Logement)				
				93-551 Parc privé de la collectivité	93-552 Aide au secteur locatif	93-553 Aide à l'accèsion à la propriété	93-554 Aire d'accueil des gens du voyage	93-555 Logement social
<b>DEPENSES DE FONCTIONNEMENT</b>								
<b>Total (RAR N-1 + Vote)</b>	0,00	0,00	7 322 462,00	0,00	0,00	200 000,00	0,00	0,00
<b>Restes à réaliser N-1</b>	0,00	0,00	0,00	0,00	0,00	0,00	0,00	0,00
<b>Propositions nouvelles</b>	0,00	0,00	7 322 462,00	0,00	0,00	200 000,00	0,00	0,00
<b>Vote de l'assemblée (2)</b>	0,00	0,00	7 322 462,00	0,00	0,00	200 000,00	0,00	0,00
- Dans le cadre d'une AE-CP	0,00	0,00	7 322 462,00	0,00	0,00	200 000,00	0,00	0,00
- Hors AE-CP	0,00	0,00	0,00	0,00	0,00	0,00	0,00	0,00
<b>RECETTES AFFECTEES AU FONCTIONNEMENT</b>								
<b>Total (RAR N-1 + Vote)</b>	0,00	0,00	0,00	243 552,75	0,00	0,00	0,00	0,00
<b>Restes à réaliser N-1</b>	0,00	0,00	0,00	0,00	0,00	0,00	0,00	0,00
<b>Propositions nouvelles</b>	0,00	0,00	0,00	243 552,75	0,00	0,00	0,00	0,00
<b>Vote de l'assemblée (2)</b>	0,00	0,00	0,00	243 552,75	0,00	0,00	0,00	0,00

(1) Il s'agit des nouvelles AE ou des modifications d'AE existantes.

(2) Crédits de la présente délibération hors RAR.

<b>III – VOTE DU BUDGET</b>	<b>III</b>
<b>B – SECTION DE FONCTIONNEMENT – 93 OPERATIONS VENTILEES</b> Détail par articles	<b>B 935</b>

## CHAPITRE 935 – Aménagement des territoires et habitat (suite 2)

Libellé	93-56 Actions en faveur du littoral	93-57 Techno. de l'information et de la comm.	93-58 Autres actions		93-59 Sécurité	TOTAL DU CHAPITRE
			93-581 Réserves Foncières	93-588 Autres actions d'aménagement		
<b>DEPENSES DE FONCTIONNEMENT</b>						
<b>Total (RAR N-1 + Vote)</b>	0,00	337 000,00	0,00	5 403 425,00	0,00	14 832 382,97
Restes à réaliser N-1	0,00	0,00	0,00	0,00	0,00	0,00
Propositions nouvelles	0,00	337 000,00	0,00	5 403 425,00	0,00	14 832 382,97
Vote de l'assemblée (2)	0,00	337 000,00	0,00	5 403 425,00	0,00	14 832 382,97
- Dans le cadre d'une AE-CP	0,00	312 000,00	0,00	5 403 425,00	0,00	14 006 223,97
- Hors AE-CP	0,00	25 000,00	0,00	0,00	0,00	826 159,00
<b>RECETTES AFFECTEES AU FONCTIONNEMENT</b>						
<b>Total (RAR N-1 + Vote)</b>	0,00	383 000,00	0,00	0,00	0,00	1 579 552,75
Restes à réaliser N-1	0,00	0,00	0,00	0,00	0,00	0,00
Propositions nouvelles	0,00	383 000,00	0,00	0,00	0,00	1 579 552,75
Vote de l'assemblée (2)	0,00	383 000,00	0,00	0,00	0,00	1 579 552,75

(1) Il s'agit des nouvelles AE ou des modifications d'AE existantes.

(2) Crédits de la présente délibération hors RAR.

<b>III – VOTE DU BUDGET</b>	<b>III</b>
<b>B – SECTION DE FONCTIONNEMENT – 93 OPERATIONS VENTILEES</b> Détail par articles	<b>B 936</b>

CHAPITRE 936 – Action économique AE (1) = 42 972 664,00

Libellé	93-60 Services communs	93-61 Interventions économiques transversales	93-62 Structure d'animation et de dév. éco.	93-63 Actions sectorielles			
				93-631 Agriculture, pêche et agro-alimentaire		93-632 Industrie, commerce et artisanat	93-633 Développement touristique
				93-6311 Laboratoire	93-6312 Autres		
<b>DEPENSES DE FONCTIONNEMENT</b>							
Total (RAR N-1 + Vote)	23 461 550,00	669 920,00	0,00	4 910 168,00	4 832 000,00	0,00	6 097 777,00
Restes à réaliser N-1	0,00	0,00	0,00	0,00	0,00	0,00	0,00
Propositions nouvelles	23 461 550,00	669 920,00	0,00	4 910 168,00	4 832 000,00	0,00	6 097 777,00
<b>Vote de l'assemblée (2)</b>	<b>23 461 550,00</b>	<b>669 920,00</b>	<b>0,00</b>	<b>4 910 168,00</b>	<b>4 832 000,00</b>	<b>0,00</b>	<b>6 097 777,00</b>
- Dans le cadre d'une AE-CP	23 461 550,00	669 920,00	0,00	4 825 168,00	4 832 000,00	0,00	6 097 777,00
- Hors AE-CP	0,00	0,00	0,00	85 000,00	0,00	0,00	0,00
<b>RECETTES AFFECTEES AU FONCTIONNEMENT</b>							
Total (RAR N-1 + Vote)	0,00	0,00	0,00	0,00	196 500,00	0,00	0,00
Restes à réaliser N-1	0,00	0,00	0,00	0,00	0,00	0,00	0,00
Propositions nouvelles	0,00	0,00	0,00	0,00	196 500,00	0,00	0,00
<b>Vote de l'assemblée (2)</b>	<b>0,00</b>	<b>0,00</b>	<b>0,00</b>	<b>0,00</b>	<b>196 500,00</b>	<b>0,00</b>	<b>0,00</b>

(1) Il s'agit des nouvelles AE ou des modifications d'AE existantes.

(2) Crédits de la présente délibération hors RAR.

<b>III – VOTE DU BUDGET</b>	<b>III</b>
<b>B – SECTION DE FONCTIONNEMENT – 93 OPERATIONS VENTILEES</b> Détail par articles	<b>B 936</b>

## CHAPITRE 936 –Action économique (suite)

Libellé	93-64 Rayonnement, attractivité du territoire	93-65 Insertion éco. et éco.sociale, solidaire	93-66 Maintenance et dév. des services publics	93-67 Recherche et innovation	93-68 Autres actions	TOTAL DU CHAPITRE
<b>DEPENSES DE FONCTIONNEMENT</b>						
Total (RAR N-1 + Vote)	0,00	0,00	0,00	0,00	295 249,00	40 266 664,00
Restes à réaliser N-1	0,00	0,00	0,00	0,00	0,00	0,00
Propositions nouvelles	0,00	0,00	0,00	0,00	295 249,00	40 266 664,00
Vote de l'assemblée (2)	0,00	0,00	0,00	0,00	295 249,00	40 266 664,00
- Dans le cadre d'une AE-CP	0,00	0,00	0,00	0,00	295 249,00	40 181 664,00
- Hors AE-CP	0,00	0,00	0,00	0,00	0,00	85 000,00
<b>RECETTES AFFECTEES AU FONCTIONNEMENT</b>						
Total (RAR N-1 + Vote)	0,00	0,00	0,00	0,00	0,00	196 500,00
Restes à réaliser N-1	0,00	0,00	0,00	0,00	0,00	0,00
Propositions nouvelles	0,00	0,00	0,00	0,00	0,00	196 500,00
Vote de l'assemblée (2)	0,00	0,00	0,00	0,00	0,00	196 500,00

(1) Il s'agit des nouvelles AE ou des modifications d'AE existantes.

(2) Crédits de la présente délibération hors RAR.

<b>III – VOTE DU BUDGET</b>	<b>III</b>
<b>B – SECTION DE FONCTIONNEMENT – 93 OPERATIONS VENTILEES</b> Détail par articles	<b>B 937</b>

CHAPITRE 937 – Environnement AE (1) = 33 700 118,00

Libellé	93-70 Services communs	93-71 Actions transversales	93-72 Actions déchets et propreté urbaine					
			93-720 Services communs collecte et propreté	93-721 Collecte et traitement des déchets			93-722 Propreté urbaine	
				93-7211 Actions prévention et sensibilisation	93-7212 Collecte des déchets	93-7213 Tri, valorisation, traitement déchets	93-7221 Actions prévention et sensibilisation	93-7222 Action propreté urbaine et nettoyage
<b>DEPENSES DE FONCTIONNEMENT</b>								
Total (RAR N-1 + Vote)	21 543 038,00	0,00	0,00	0,00	0,00	0,00	0,00	0,00
Restes à réaliser N-1	0,00	0,00	0,00	0,00	0,00	0,00	0,00	0,00
Propositions nouvelles	21 543 038,00	0,00	0,00	0,00	0,00	0,00	0,00	0,00
Vote de l'assemblée (2)	21 543 038,00	0,00	0,00	0,00	0,00	0,00	0,00	0,00
- Dans le cadre d'une AE-CP	21 543 038,00	0,00	0,00	0,00	0,00	0,00	0,00	0,00
- Hors AE-CP	0,00	0,00	0,00	0,00	0,00	0,00	0,00	0,00
<b>RECETTES AFFECTEES AU FONCTIONNEMENT</b>								
Total (RAR N-1 + Vote)	0,00	52 000,00	0,00	0,00	0,00	0,00	0,00	0,00
Restes à réaliser N-1	0,00	0,00	0,00	0,00	0,00	0,00	0,00	0,00
Propositions nouvelles	0,00	52 000,00	0,00	0,00	0,00	0,00	0,00	0,00
Vote de l'assemblée (2)	0,00	52 000,00	0,00	0,00	0,00	0,00	0,00	0,00

(1) Il s'agit des nouvelles AE ou des modifications d'AE existantes.

(2) Crédits de la présente délibération hors RAR.



<b>III – VOTE DU BUDGET</b>	<b>III</b>
<b>B – SECTION DE FONCTIONNEMENT – 93 OPERATIONS VENTILEES</b> Détail par articles	<b>B 937</b>

## CHAPITRE 937 – Environnement (suite 1)

Libellé	93-73 Actions en matière de gestion des eaux					93-74 Politique de l'air
	93-731 Politique de l'eau	93-732 Eau potable	93-733 Assainissement	93-734 Eaux pluviales	93-735 Lutte contre les inondations	
<b>DEPENSES DE FONCTIONNEMENT</b>						
<b>Total (RAR N-1 + Vote)</b>	<b>15 045 360,00</b>	<b>0,00</b>	<b>0,00</b>	<b>0,00</b>	<b>0,00</b>	<b>0,00</b>
<b>Restes à réaliser N-1</b>	<b>0,00</b>	<b>0,00</b>	<b>0,00</b>	<b>0,00</b>	<b>0,00</b>	<b>0,00</b>
<b>Propositions nouvelles</b>	<b>15 045 360,00</b>	<b>0,00</b>	<b>0,00</b>	<b>0,00</b>	<b>0,00</b>	<b>0,00</b>
<b>Vote de l'assemblée (2)</b>	<b>15 045 360,00</b>	<b>0,00</b>	<b>0,00</b>	<b>0,00</b>	<b>0,00</b>	<b>0,00</b>
- Dans le cadre d'une AE-CP	9 072 360,00	0,00	0,00	0,00	0,00	0,00
- Hors AE-CP	5 973 000,00	0,00	0,00	0,00	0,00	0,00
<b>RECETTES AFFECTEES AU FONCTIONNEMENT</b>						
<b>Total (RAR N-1 + Vote)</b>	<b>58 400,00</b>	<b>0,00</b>	<b>0,00</b>	<b>0,00</b>	<b>0,00</b>	<b>0,00</b>
<b>Restes à réaliser N-1</b>	<b>0,00</b>	<b>0,00</b>	<b>0,00</b>	<b>0,00</b>	<b>0,00</b>	<b>0,00</b>
<b>Propositions nouvelles</b>	<b>58 400,00</b>	<b>0,00</b>	<b>0,00</b>	<b>0,00</b>	<b>0,00</b>	<b>0,00</b>
<b>Vote de l'assemblée (2)</b>	<b>58 400,00</b>	<b>0,00</b>	<b>0,00</b>	<b>0,00</b>	<b>0,00</b>	<b>0,00</b>

(1) Il s'agit des nouvelles AE ou des modifications d'AE existantes.

(2) Crédits de la présente délibération hors RAR.

<b>III – VOTE DU BUDGET</b>	<b>III</b>
<b>B – SECTION DE FONCTIONNEMENT – 93 OPERATIONS VENTILEES</b> Détail par articles	<b>B 937</b>

## CHAPITRE 937 – Environnement (suite 2)

Libellé	93-75 Politique de l'énergie				93-76 Préserv. patrim. naturel,risques techno.	93-77 Environnement infrastructures transports	93-78 Autres actions	TOTAL DU CHAPITRE	
	93-751 Réseaux de chaleur et de froid	93-752 Energie photovoltaïque	93-753 Energie éolienne	93-754 Energie hydraulique					93-758 Autres actions
<b>DEPENSES DE FONCTIONNEMENT</b>									
Total (RAR N-1 + Vote)	0,00	0,00	0,00	0,00	463 000,00	807 470,00	0,00	1 632 810,00	39 491 678,00
Restes à réaliser N-1	0,00	0,00	0,00	0,00	0,00	0,00	0,00	0,00	0,00
Propositions nouvelles	0,00	0,00	0,00	0,00	463 000,00	807 470,00	0,00	1 632 810,00	39 491 678,00
Vote de l'assemblée (2)	0,00	0,00	0,00	0,00	463 000,00	807 470,00	0,00	1 632 810,00	39 491 678,00
- Dans le cadre d'une AE-CP	0,00	0,00	0,00	0,00	463 000,00	589 070,00	0,00	1 632 810,00	33 300 278,00
- Hors AE-CP	0,00	0,00	0,00	0,00	0,00	218 400,00	0,00	0,00	6 191 400,00
<b>RECETTES AFFECTEES AU FONCTIONNEMENT</b>									
Total (RAR N-1 + Vote)	0,00	0,00	0,00	0,00	0,00	5 208 438,00	0,00	17 735,00	5 336 573,00
Restes à réaliser N-1	0,00	0,00	0,00	0,00	0,00	0,00	0,00	0,00	0,00
Propositions nouvelles	0,00	0,00	0,00	0,00	0,00	5 208 438,00	0,00	17 735,00	5 336 573,00
Vote de l'assemblée (2)	0,00	0,00	0,00	0,00	0,00	5 208 438,00	0,00	17 735,00	5 336 573,00

(1) Il s'agit des nouvelles AE ou des modifications d'AE existantes.

(2) Crédits de la présente délibération hors RAR.

<b>III – VOTE DU BUDGET</b>	<b>III</b>
<b>B – SECTION DE FONCTIONNEMENT – 93 OPERATIONS VENTILEES</b> Détail par articles	<b>B 938</b>

CHAPITRE 938 – Transports AE (1) = 251 924 159,00

Libellé	93-80 Services communs	93-81 Transports scolaires	93-82 Transports publics de voyageurs						
			93-820 Services communs	93-821 Transport sur route	93-822 Transport ferroviaire	93-823 Transport fluvial	93-824 Transport maritime	93-825 Transport aérien	93-828 Autres transports
<b>DEPENSES DE FONCTIONNEMENT</b>									
Total (RAR N-1 + Vote)	0,00	27 304 325,00	0,00	1 900 000,00	29 500 000,00	0,00	200 000,00	0,00	0,00
Restes à réaliser N-1	0,00	0,00	0,00	0,00	0,00	0,00	0,00	0,00	0,00
Propositions nouvelles	0,00	27 304 325,00	0,00	1 900 000,00	29 500 000,00	0,00	200 000,00	0,00	0,00
Vote de l'assemblée (2)	0,00	27 304 325,00	0,00	1 900 000,00	29 500 000,00	0,00	200 000,00	0,00	0,00
- Dans le cadre d'une AE-CP	0,00	27 304 325,00	0,00	1 900 000,00	29 500 000,00	0,00	200 000,00	0,00	0,00
- Hors AE-CP	0,00	0,00	0,00	0,00	0,00	0,00	0,00	0,00	0,00
<b>RECETTES AFFECTEES AU FONCTIONNEMENT</b>									
Total (RAR N-1 + Vote)	100 000,00	0,00	0,00	561 000,00	2 957 000,00	0,00	0,00	0,00	0,00
Restes à réaliser N-1	0,00	0,00	0,00	0,00	0,00	0,00	0,00	0,00	0,00
Propositions nouvelles	100 000,00	0,00	0,00	561 000,00	2 957 000,00	0,00	0,00	0,00	0,00
Vote de l'assemblée (2)	100 000,00	0,00	0,00	561 000,00	2 957 000,00	0,00	0,00	0,00	0,00

(1) Il s'agit des nouvelles AE ou des modifications d'AE existantes.

(2) Crédits de la présente délibération hors RAR.

<b>III – VOTE DU BUDGET</b>	<b>III</b>
<b>B – SECTION DE FONCTIONNEMENT – 93 OPERATIONS VENTILEES</b> Détail par articles	<b>B 938</b>

## CHAPITRE 938 – Transports (suite 1)

Libellé	93-83 Transports de marchandises						
	93-830 Services communs	93-831 Fret routier	93-832 Fret ferroviaire	93-833 Fret fluvial	93-834 Fret maritime	93-835 Fret aérien	93-838 Autres transports
<b>DEPENSES DE FONCTIONNEMENT</b>							
Total (RAR N-1 + Vote)	0,00	0,00	0,00	0,00	0,00	0,00	0,00
Restes à réaliser N-1	0,00	0,00	0,00	0,00	0,00	0,00	0,00
Propositions nouvelles	0,00	0,00	0,00	0,00	0,00	0,00	0,00
Vote de l'assemblée (2)	0,00	0,00	0,00	0,00	0,00	0,00	0,00
- Dans le cadre d'une AE-CP	0,00	0,00	0,00	0,00	0,00	0,00	0,00
- Hors AE-CP	0,00	0,00	0,00	0,00	0,00	0,00	0,00
<b>RECETTES AFFECTEES AU FONCTIONNEMENT</b>							
Total (RAR N-1 + Vote)	0,00	0,00	0,00	0,00	0,00	0,00	0,00
Restes à réaliser N-1	0,00	0,00	0,00	0,00	0,00	0,00	0,00
Propositions nouvelles	0,00	0,00	0,00	0,00	0,00	0,00	0,00
Vote de l'assemblée (2)	0,00	0,00	0,00	0,00	0,00	0,00	0,00

(1) Il s'agit des nouvelles AE ou des modifications d'AE existantes.

(2) Crédits de la présente délibération hors RAR.

<b>III – VOTE DU BUDGET</b>	<b>III</b>
<b>B – SECTION DE FONCTIONNEMENT – 93 OPERATIONS VENTILEES</b> Détail par articles	<b>B 938</b>

## CHAPITRE 938 – Transports (suite 2)

Libellé	93-84 Voirie							
	93-841 Voirie nationale	93-842 Voirie régionale	93-843 Voirie départementale	93-844 Voirie métropolitaine	93-845 Voirie communale	93-846 Viabilité hivernale et aléas climatiques	93-847 Equipements de voirie	93-849 Sécurité routière
<b>DEPENSES DE FONCTIONNEMENT</b>								
<b>Total (RAR N-1 + Vote)</b>	0,00	3 200 000,00	5 328 000,00	0,00	0,00	730 000,00	1 142 000,00	0,00
<b>Restes à réaliser N-1</b>	0,00	0,00	0,00	0,00	0,00	0,00	0,00	0,00
<b>Propositions nouvelles</b>	0,00	3 200 000,00	5 328 000,00	0,00	0,00	730 000,00	1 142 000,00	0,00
<b>Vote de l'assemblée (2)</b>	0,00	3 200 000,00	5 328 000,00	0,00	0,00	730 000,00	1 142 000,00	0,00
- Dans le cadre d'une AE-CP	0,00	3 200 000,00	5 328 000,00	0,00	0,00	730 000,00	1 142 000,00	0,00
- Hors AE-CP	0,00	0,00	0,00	0,00	0,00	0,00	0,00	0,00
<b>RECETTES AFFECTEES AU FONCTIONNEMENT</b>								
<b>Total (RAR N-1 + Vote)</b>	0,00	280 000,00	320 000,00	0,00	0,00	0,00	0,00	0,00
<b>Restes à réaliser N-1</b>	0,00	0,00	0,00	0,00	0,00	0,00	0,00	0,00
<b>Propositions nouvelles</b>	0,00	280 000,00	320 000,00	0,00	0,00	0,00	0,00	0,00
<b>Vote de l'assemblée (2)</b>	0,00	280 000,00	320 000,00	0,00	0,00	0,00	0,00	0,00

(1) Il s'agit des nouvelles AE ou des modifications d'AE existantes.

(2) Crédits de la présente délibération hors RAR.

<b>III – VOTE DU BUDGET</b>	<b>III</b>
<b>B – SECTION DE FONCTIONNEMENT – 93 OPERATIONS VENTILEES</b> Détail par articles	<b>B 938</b>

## CHAPITRE 938 – Transports (suite 3)

Libellé	93-85 Infrastructures					93-86 Liaisons multimodales	93-87 Circulations douces	93-89 Sécurité	TOTAL DU CHAPITRE
	93-851 Gares, autres infrastructures routières	93-852 Gares et autres infrastructures ferrov.	93-853 Haltes, autres infrastructures fluviales	93-854 Ports, autres infrastructures portuaires	93-855 Aéroports et autres infrastructures				
<b>DEPENSES DE FONCTIONNEMENT</b>									
Total (RAR N-1 + Vote)	0,00	0,00	0,00	1 420 000,00	200 000,00	186 999 159,00	0,00	0,00	257 923 484,00
Restes à réaliser N-1	0,00	0,00	0,00	0,00	0,00	0,00	0,00	0,00	0,00
Propositions nouvelles	0,00	0,00	0,00	1 420 000,00	200 000,00	186 999 159,00	0,00	0,00	257 923 484,00
Vote de l'assemblée (2)	0,00	0,00	0,00	1 420 000,00	200 000,00	186 999 159,00	0,00	0,00	257 923 484,00
- Dans le cadre d'une AE-CP	0,00	0,00	0,00	1 420 000,00	200 000,00	186 999 159,00	0,00	0,00	257 923 484,00
- Hors AE-CP	0,00	0,00	0,00	0,00	0,00	0,00	0,00	0,00	0,00
<b>RECETTES AFFECTEES AU FONCTIONNEMENT</b>									
Total (RAR N-1 + Vote)	0,00	0,00	0,00	0,00	0,00	0,00	0,00	0,00	4 218 000,00
Restes à réaliser N-1	0,00	0,00	0,00	0,00	0,00	0,00	0,00	0,00	0,00
Propositions nouvelles	0,00	0,00	0,00	0,00	0,00	0,00	0,00	0,00	4 218 000,00
Vote de l'assemblée (2)	0,00	0,00	0,00	0,00	0,00	0,00	0,00	0,00	4 218 000,00

(1) Il s'agit des nouvelles AE ou des modifications d'AE existantes.

(2) Crédits de la présente délibération hors RAR.

<b>III – VOTE DU BUDGET</b>	<b>III</b>
<b>B – SECTION DE FONCTIONNEMENT – 94 OPERATIONS NON VENTILEES</b>	<b>B 940</b>
<b>Détail par articles</b>	

## CHAPITRE 940 – Impositions directes

Article / compte par nature (1)	Libellé	Pour mémoire, budget précédent (2)	RAR N-1	Propositions nouvelles	Vote de l'assemblée	TOTAL RAR N-1 + Vote
	<b>DEPENSES</b>	<b>0,00</b>	<b>0,00</b>	<b>0,00</b>	<b>0,00</b>	<b>0,00</b>
	<b>RECETTES</b>	<b>24 500 000,00</b>	<b>0,00</b>	<b>25 773 304,00</b>	<b>25 773 304,00</b>	<b>25 773 304,00</b>
73111	Impôts directs locaux	0,00	0,00	0,00	0,00	0,00
73112	Cotisation sur la VAE	0,00	0,00	0,00	0,00	0,00
73114	Imposition forf. sur entrep. réseaux	4 500 000,00	0,00	5 000 000,00	5 000 000,00	5 000 000,00
73118	Autres contributions directes	0,00	0,00	0,00	0,00	0,00
7318	Autres	0,00	0,00	0,00	0,00	0,00
73221	FNGIR	11 600 000,00	0,00	11 573 304,00	11 573 304,00	11 573 304,00
73224	Fonds péréquation cotis sur VA des ent.	0,00	0,00	0,00	0,00	0,00
7324	Frais de gestion de la TFPB	8 400 000,00	0,00	9 200 000,00	9 200 000,00	9 200 000,00

(1) Détailler les articles utilisés conformément au plan de comptes.

(2) Le contenu de la colonne Pour mémoire budget précédent est défini dans l'état I-B.

<b>III – VOTE DU BUDGET</b>	<b>III</b>
<b>B – SECTION DE FONCTIONNEMENT – 94 OPERATIONS NON VENTILEES</b>	<b>B 941</b>
<b>Détail par articles</b>	

## CHAPITRE 941 – Autres impôts et taxes

Article / compte par nature (1)	Libellé	Pour mémoire, budget précédent (2)	RAR N-1	Propositions nouvelles	Vote de l'assemblée	TOTAL RAR N-1 + Vote
	<b>DEPENSES</b>	<b>9 800 000,00</b>	<b>0,00</b>	<b>11 500 000,00</b>	<b>11 500 000,00</b>	<b>11 500 000,00</b>
673	Titres annulés (sur exercices antérieurs	0,00	0,00	0,00	0,00	0,00
7392222	Fonds solidarité entre régions / Mayotte	0,00	0,00	0,00	0,00	0,00
7392251	Prélèv. fonds national péréquat° DMTO	9 800 000,00	0,00	11 500 000,00	11 500 000,00	11 500 000,00
	<b>RECETTES</b>	<b>723 605 000,00</b>	<b>0,00</b>	<b>732 530 847,00</b>	<b>732 530 847,00</b>	<b>732 530 847,00</b>
73121	Taxe dpt. pub foncière, droit dpt. enreg	86 700 000,00	0,00	86 900 000,00	86 900 000,00	86 900 000,00
73122	Taxe dpt. additionnelle à droits d'enreg	350 000,00	0,00	350 000,00	350 000,00	350 000,00
73128	Autres droits d'enregistrement	0,00	0,00	0,00	0,00	0,00
73131	Taxe d'aménagement - part départementale	0,00	0,00	0,00	0,00	0,00
73141	Taxe sur la conso. finale d'électricité	5 400 000,00	0,00	5 891 618,00	5 891 618,00	5 891 618,00
731421	TICPE - LRL	40 600 000,00	0,00	35 000 000,00	35 000 000,00	35 000 000,00
731428	TICPE - Autres	0,00	0,00	765 149,00	765 149,00	765 149,00
73151	Taxe sur les permis de conduire	0,00	0,00	0,00	0,00	0,00
73153	Taxe certif. immatriculation véhicules	10 000 000,00	0,00	9 700 000,00	9 700 000,00	9 700 000,00
73171	Taxe sur les conventions d'assurance	67 200 000,00	0,00	71 000 000,00	71 000 000,00	71 000 000,00
731722	Taxe additionnelle à la taxe de séjour	310 000,00	0,00	700 000,00	700 000,00	700 000,00
731771	Fraction TICPE - Réforme apprentissage	945 000,00	0,00	904 080,00	904 080,00	904 080,00
731773	Frais gestion ress form prof, apprentiss	0,00	0,00	0,00	0,00	0,00
731774	TICPE FPA	2 000 000,00	0,00	5 300 000,00	5 300 000,00	5 300 000,00
73178	Autres impôts, taxes spécif activ. serv.	0,00	0,00	0,00	0,00	0,00
732222	Fonds solidarité entre régions / Mayotte	1 500 000,00	0,00	2 500 000,00	2 500 000,00	2 500 000,00
732251	Attrib./fonds national péréquation DMTO	6 800 000,00	0,00	6 300 000,00	6 300 000,00	6 300 000,00
73413	Droits de conso sur les tabacs (Corse)	150 000 000,00	0,00	150 000 000,00	150 000 000,00	150 000 000,00
73433	Taxe tr public aérien,maritimes-dt Corse	35 000 000,00	0,00	35 000 000,00	35 000 000,00	35 000 000,00
73434	Droit franc,nav,pass navire plais(Corse)	5 000 000,00	0,00	3 700 000,00	3 700 000,00	3 700 000,00
7345	Produit des amendes	0,00	0,00	800 000,00	800 000,00	800 000,00
7348	Autres impôts et taxes d'Outre-mer	52 600 000,00	0,00	55 000 000,00	55 000 000,00	55 000 000,00
7351	Fract° compens. TFPB, taxe rés. princi.	66 300 000,00	0,00	66 300 000,00	66 300 000,00	66 300 000,00
7352	Fraction compensatoire de la CVAE	54 100 000,00	0,00	54 800 000,00	54 800 000,00	54 800 000,00
7358	Autres	138 800 000,00	0,00	141 600 000,00	141 600 000,00	141 600 000,00
75814	Redevance sur l'énergie hydraulique	0,00	0,00	20 000,00	20 000,00	20 000,00

(1) Détailler les articles utilisés conformément au plan de comptes.

(2) Le contenu de la colonne Pour mémoire budget précédent est défini dans l'état I-B.



<b>III – VOTE DU BUDGET</b>	<b>III</b>
<b>B – SECTION DE FONCTIONNEMENT – 94 OPERATIONS NON VENTILEES</b>	<b>B 942</b>
<b>Détail par articles</b>	

## CHAPITRE 942 – Dotations et participations

Article / compte par nature (1)	Libellé	Pour mémoire, budget précédent (2)	RAR N-1	Propositions nouvelles	Vote de l'assemblée	TOTAL RAR N-1 + Vote
	<b>DEPENSES</b>	<b>3 500 000,00</b>	<b>0,00</b>	<b>3 500 000,00</b>	<b>3 500 000,00</b>	<b>3 500 000,00</b>
739115	Prél contrib redress finances publiques	3 500 000,00	0,00	3 500 000,00	3 500 000,00	3 500 000,00
	<b>RECETTES</b>	<b>320 688 633,00</b>	<b>0,00</b>	<b>319 502 826,00</b>	<b>319 502 826,00</b>	<b>319 502 826,00</b>
74121	Dotation forfaitaire des départements	12 700 000,00	0,00	12 500 000,00	12 500 000,00	12 500 000,00
741221	Dotation fonctionnement minimale départ.	19 900 000,00	0,00	19 857 920,00	19 857 920,00	19 857 920,00
741223	Dotation compensation départements	75 200 000,00	0,00	74 528 815,00	74 528 815,00	74 528 815,00
744	FCTVA	0,00	0,00	0,00	0,00	0,00
7454	Prélèvement recettes - Réforme apprentis	700 000,00	0,00	703 986,00	703 986,00	703 986,00
74621	DGD des départements	6 890 000,00	0,00	6 890 483,00	6 890 483,00	6 890 483,00
74631	DGD des régions	187 049 387,00	0,00	187 049 387,00	187 049 387,00	187 049 387,00
748312	D.C.R.T.P.	13 200 000,00	0,00	13 299 151,00	13 299 151,00	13 299 151,00
74832	Etat - Compensation CET (CVAE et CFE)	9 000,00	0,00	6 908,00	6 908,00	6 908,00
74833	Etat-Compens.exonération taxes foncières	40 246,00	0,00	0,00	0,00	0,00
74834	Etat-Compens.exonération taxe habitation	0,00	0,00	0,00	0,00	0,00
74835	D.T.C. exonération fiscalité directe	3 600 000,00	0,00	3 710 454,00	3 710 454,00	3 710 454,00
748382	Dotat° de compens. perte frais gest° TH	1 400 000,00	0,00	0,00	0,00	0,00
748388	Autres	0,00	0,00	955 722,00	955 722,00	955 722,00
74888	Autres	0,00	0,00	0,00	0,00	0,00

(1) Détailler les articles utilisés conformément au plan de comptes.

(2) Le contenu de la colonne Pour mémoire budget précédent est défini dans l'état I-B.

<b>III – VOTE DU BUDGET</b>	<b>III</b>
<b>B – SECTION DE FONCTIONNEMENT – 94 OPERATIONS NON VENTILEES</b>	<b>B 943</b>
<b>Détail par articles</b>	

## CHAPITRE 943 – Opérations financières

Article / compte par nature (1)	Libellé	Pour mémoire, budget précédent (2)	RAR N-1	Propositions nouvelles	Vote de l'assemblée	TOTAL RAR N-1 + Vote
	<b>DEPENSES (3)</b>	<b>24 979 533,00</b>	<b>0,00</b>	<b>28 500 000,00</b>	<b>28 500 000,00</b>	<b>28 500 000,00</b>
6228	Divers	0,00	0,00	0,00	0,00	0,00
627	Services bancaires et assimilés	200 000,00	0,00	500 000,00	500 000,00	500 000,00
6541	Créances admises en non-valeur	0,00	0,00	0,00	0,00	0,00
6542	Créances éteintes	0,00	0,00	0,00	0,00	0,00
66111	Intérêts réglés à l'échéance	24 496 533,00	0,00	28 000 000,00	28 000 000,00	28 000 000,00
66112	Intérêts - Rattachement des ICNE	0,00	0,00	0,00	0,00	0,00
6688	Autres	283 000,00	0,00	0,00	0,00	0,00
	<b>RECETTES (4)</b>	<b>7 995 195,00</b>	<b>0,00</b>	<b>7 995 195,42</b>	<b>7 995 195,42</b>	<b>7 995 195,42</b>
7584	Recouvr./créances admises en non valeur	0,00	0,00	0,00	0,00	0,00
761	Produits de participations	0,00	0,00	0,00	0,00	0,00
7621	Prod. Immo. fin. - encaissées à échéance	0,00	0,00	0,00	0,00	0,00
76811	Sortie empr. risque avec IRA capital.	7 995 195,00	0,00	7 995 195,42	7 995 195,42	7 995 195,42
7688	Autres	0,00	0,00	0,00	0,00	0,00

## Pour information : détail du calcul des ICNE

Compte D66112 (3)	Montant des ICNE de l'exercice	0,00
	Montant des ICNE de l'exercice N-1	0,00
	= Différence ICNE N – ICNE N-1	0,00
Compte R7622 (4)	Montant des ICNE de l'exercice	0,00
	Montant des ICNE de l'exercice N-1	0,00
	= Différence ICNE N – ICNE N-1	0,00

(1) Détailler les articles utilisés conformément au plan de comptes.

(2) Le contenu de la colonne Pour mémoire budget précédent est défini dans l'état I-B.

(3) Si le mandatement des ICNE de l'exercice est inférieur au montant de l'exercice N-1, le montant du compte 66112 sera négatif.

(4) Si le mandatement des ICNE de l'exercice est inférieur au montant de l'exercice N-1, le montant du compte 7622 sera négatif.

<b>III – VOTE DU BUDGET</b>	<b>III</b>
<b>B – SECTION DE FONCTIONNEMENT – 94 OPERATIONS NON VENTILEES</b> Détail par articles	<b>B 944</b>

## CHAPITRE 944 – Frais de fonctionnement des groupes d'élus

Article / compte par nature (1)	Libellé	Pour mémoire, budget précédent (2)	RAR N-1	Propositions nouvelles	Vote de l'assemblée	TOTAL RAR N-1 + Vote
	<b>DEPENSES</b>	<b>763 142,00</b>	<b>0,00</b>	<b>675 835,00</b>	<b>675 835,00</b>	<b>675 835,00</b>
65861	Frais de personnel	687 542,00	0,00	600 235,00	600 235,00	600 235,00
65862	Matériel, équipement et fournitures	75 600,00	0,00	75 600,00	75 600,00	75 600,00
	<b>RECETTES</b>	<b>0,00</b>	<b>0,00</b>	<b>0,00</b>	<b>0,00</b>	<b>0,00</b>
65869	Remboursements frais de fonctionnement	0,00	0,00	0,00	0,00	0,00
773	Mandats annulés (exercices antérieurs)	0,00	0,00	0,00	0,00	0,00

(1) Détailler les articles utilisés conformément au plan de comptes.

(2) Le contenu de la colonne Pour mémoire budget précédent est défini dans l'état I-B.

<b>III – VOTE DU BUDGET</b>	<b>III</b>
<b>B – SECTION DE FONCTIONNEMENT – 94 OPERATIONS NON VENTILEES</b> Détail par articles	<b>B 945</b>

## CHAPITRE 945 – Provisions et autres opérations mixtes (opérations semi-budgétaires)

Article / compte par nature (1)	Libellé	Pour mémoire, budget précédent (2)	Propositions nouvelles	Vote de l'assemblée
	<b>DEPENSES (3)</b>	<b>0,00</b>	<b>100 000,00</b>	<b>100 000,00</b>
6815	Dot. prov. pour risques fonct. courant	0,00	100 000,00	100 000,00
6817	Dot. prov. dépréc. actifs circulants	0,00	0,00	0,00
	<b>RECETTES (3)</b>	<b>459 680,00</b>	<b>672 635,00</b>	<b>672 635,00</b>
7815	Rep. prov. charges fonctionnt courant	459 680,00	672 635,00	672 635,00
7817	Rep. prov. dépréc. actifs circulants	0,00	0,00	0,00

(1) Détailler les articles utilisés conformément au plan de comptes.

(2) Le contenu de la colonne Pour mémoire budget précédent est défini dans l'état I-B.

(3) Les comptes 68 et 78 peuvent figurer dans le détail du chapitre si la collectivité applique le régime des provisions semi-budgétaires, conformément aux dispositions législatives et réglementaires afférentes.

<b>III – VOTE DU BUDGET</b>	<b>III</b>
<b>B – SECTION DE FONCTIONNEMENT – 94 OPERATIONS NON VENTILEES</b>	<b>B 946</b>
<b>Détail par articles</b>	

**CHAPITRE 946 – Transferts entre les sections**  
(A l'exclusion du virement à la section d'investissement)

Article / compte par nature (1)	Libellé	Pour mémoire, budget précédent (2)	Propositions nouvelles	Vote de l'assemblée
	<b>DEPENSES (3) (5)</b>	<b>169 789 490,00</b>	<b>158 521 429,00</b>	<b>158 521 429,00</b>
	<i>Dot. aux amortissements et provisions</i>	<b>169 789 490,00</b>	<b>158 521 429,00</b>	<b>158 521 429,00</b>
6811	<i>Dot. amort. immos incorporelles</i>	161 268 061,00	150 000 000,00	150 000 000,00
68128	<i>Dot. Amort. charges exception. différées</i>	0,00	0,00	0,00
6862	<i>Dot. amort. charges financ. à répartir</i>	8 521 429,00	8 521 429,00	8 521 429,00
	<b>Autres</b>	<b>0,00</b>	<b>0,00</b>	<b>0,00</b>
6681	<i>Indemnités rbt anticipé emprunt à risque</i>	0,00	0,00	0,00
675	<i>Valeurs comptables immobilisations cédée</i>	0,00	0,00	0,00
6761	<i>Différences sur réalisations (positives)</i>	0,00	0,00	0,00
	<b>RECETTES (4) (5)</b>	<b>139 835 833,00</b>	<b>18 000 000,00</b>	<b>18 000 000,00</b>
	<b>Reprises sur autofinancement</b>	<b>139 835 833,00</b>	<b>18 000 000,00</b>	<b>18 000 000,00</b>
7761	<i>Différences sur réalisations (négatives)</i>	0,00	0,00	0,00
77681	<i>Neutralisation des amortissements</i>	117 218 737,00	0,00	0,00
777	<i>Rec... subv inv transférées cpte résult</i>	22 617 096,00	18 000 000,00	18 000 000,00
	<b>Transfert de charges</b>	<b>0,00</b>	<b>0,00</b>	<b>0,00</b>
791	<i>Transferts de charges de fonctionnement</i>	0,00	0,00	0,00

(1) Détailler les articles utilisés conformément au plan de comptes.

(2) Le contenu de la colonne Pour mémoire budget précédent est défini dans l'état I-B.

(3) Egales aux recettes du chapitre 926 en investissement.

(4) Egales aux dépenses du chapitre 926 en investissement.

(5) Les comptes 68 et 78 peuvent figurer dans le détail du chapitre si la collectivité a opté pour le régime des provisions budgétaires, conformément aux dispositions législatives et réglementaires applicables.

<b>III – VOTE DU BUDGET</b>	<b>III</b>
<b>B – SECTION DE FONCTIONNEMENT – 94 OPERATIONS NON VENTILEES</b> Détail par articles	<b>B 947</b>

*CHAPITRE 947 – Transferts à l'intérieur de la section de fonctionnement*

Article / compte par nature (1)	Libellé	Pour mémoire, budget précédent (2)	Propositions nouvelles	Vote de l'assemblée
	<b>DEPENSES (3)</b>	<b>0,00</b>	<b>0,00</b>	<b>0,00</b>
	<b>RECETTES (3)</b>	<b>0,00</b>	<b>0,00</b>	<b>0,00</b>

(1) Détailler les articles utilisés conformément au plan de comptes.

(2) Le contenu de la colonne Pour mémoire budget précédent est défini dans l'état I-B.

(3) Les dépenses sont égales aux recettes du chapitre.

<b>III – VOTE DU BUDGET</b>	<b>III</b>
<b>B – SECTION DE FONCTIONNEMENT – 95 CHAPITRES DE PREVISION SANS REALISATIONS</b>	<b>B 95</b>

### 95 – Chapitre de prévision sans réalisation

Articles	Libellé	Pour mémoire, budget précédent (1)	Propositions nouvelles	Vote de l'assemblée	Vote des AE lors de la séance budgétaire
	<b>DEPENSES</b>	141 922 471,00	14 751 765,23	14 751 765,23	5 000 000,00
952	Dépenses imprévues				5 000 000,00
953	<i>Virement à la section d'investissement</i>	141 922 471,00	14 751 765,23	14 751 765,23	

(1) Le contenu de la colonne Pour mémoire budget précédent est défini dans l'état I-B.

<b>IV – ANNEXES</b>	<b>IV</b>
<b>A – PRESENTATION CROISEE – SECTION D'INVESTISSEMENT – VUE D'ENSEMBLE</b>	<b>A1</b>

Chapitre nature	Libellé	0 Services généraux (hors Gestion des fonds européens)	0-5 Gestion des fonds européens	1 Sécurité	2 Enseign.,form. professionnelle, apprent.	3 Cult., vie soc., jeun., sports, loisirs	4 Santé et action sociale (hors RSA)	4-4 RSA
<b>DEPENSES</b>		<b>16 021 000,00</b>	<b>21 600 000,00</b>	<b>11 244 300,00</b>	<b>22 343 250,00</b>	<b>16 508 150,00</b>	<b>5 320 000,00</b>	<b>0,00</b>
10	Dotations, fonds divers et réserves	0,00	0,00	0,00	0,00	0,00	0,00	0,00
13	Subventions d'investissement	0,00	0,00	0,00	20 000,00	0,00	0,00	0,00
16	Emprunts et dettes assimilées	0,00	200 000,00	0,00	0,00	0,00	0,00	0,00
18	Cpte de liaison : affectation (BA,régie)	0,00	0,00	0,00	0,00	0,00	0,00	0,00
20	Immobilisations incorporelles (sauf 204)	3 550 000,00	0,00	0,00	2 755 000,00	1 697 450,00	500 000,00	0,00
204	Subventions d'équipement versées	0,00	15 800 000,00	5 714 300,00	10 412 050,00	8 304 440,00	2 275 000,00	0,00
21	Immobilisations corporelles	9 712 000,00	0,00	3 605 615,13	7 156 200,00	2 251 260,00	145 000,00	0,00
22	Immobilisations reçues en affectation	0,00	0,00	0,00	0,00	0,00	0,00	0,00
23	Immobilisations en cours	2 600 000,00	0,00	1 924 384,87	2 000 000,00	4 255 000,00	2 400 000,00	0,00
26	Participations et créances rattachées	0,00	1 000 000,00	0,00	0,00	0,00	0,00	0,00
27	Autres immobilisations financières	159 000,00	4 600 000,00	0,00	0,00	0,00	0,00	0,00
45	Opérations pour compte de tiers	0,00	0,00	0,00	0,00	0,00	0,00	0,00
<b>RECETTES</b>		<b>78 000,00</b>	<b>21 500 000,00</b>	<b>1 472 816,00</b>	<b>3 115 275,18</b>	<b>3 833 600,00</b>	<b>0,00</b>	<b>0,00</b>
024	Produits des cessions d'immobilisations	0,00	0,00	0,00	0,00	0,00	0,00	0,00
10	Dotations, fonds divers et réserves	0,00	0,00	0,00	0,00	0,00	0,00	0,00
13	Subventions d'investissement	78 000,00	21 500 000,00	1 472 816,00	2 897 775,18	3 833 600,00	0,00	0,00
16	Emprunts et dettes assimilées	0,00	0,00	0,00	0,00	0,00	0,00	0,00
18	Cpte de liaison : affectation (BA,régie)	0,00	0,00	0,00	0,00	0,00	0,00	0,00



**COLLECTIVITE DE CORSE - BUDGET PRINCIPAL - BP - 2024**

<b>Chapitre nature</b>	<b>Libellé</b>	<b>0 Services généraux (hors Gestion des fonds européens)</b>	<b>0-5 Gestion des fonds européens</b>	<b>1 Sécurité</b>	<b>2 Enseign.,form. professionnelle, apprent.</b>	<b>3 Cult., vie soc., jeun., sports, loisirs</b>	<b>4 Santé et action sociale (hors RSA)</b>	<b>4-4 RSA</b>
20	Immobilisations incorporelles (sauf 204)	0,00	0,00	0,00	0,00	0,00	0,00	0,00
204	Subventions d'équipement versées	0,00	0,00	0,00	217 500,00	0,00	0,00	0,00
21	Immobilisations corporelles	0,00	0,00	0,00	0,00	0,00	0,00	0,00
22	Immobilisations reçues en affectation	0,00	0,00	0,00	0,00	0,00	0,00	0,00
23	Immobilisations en cours	0,00	0,00	0,00	0,00	0,00	0,00	0,00
26	Participations et créances rattachées	0,00	0,00	0,00	0,00	0,00	0,00	0,00
27	Autres immobilisations financières	0,00	0,00	0,00	0,00	0,00	0,00	0,00
45	Opérations pour compte de tiers	0,00	0,00	0,00	0,00	0,00	0,00	0,00

<b>IV – ANNEXES</b>	<b>IV</b>
<b>A – PRESENTATION CROISEE – SECTION D'INVESTISSEMENT – VUE D'ENSEMBLE (suite)</b>	<b>A1</b>

Chapitre nature	Libellé	5 Aménagement des territoires et habitat	6 Action économique	7 Environnement	8 Transports	9 Fonction en réserve	TOTAL
<b>DEPENSES</b>		<b>58 677 900,00</b>	<b>44 465 000,00</b>	<b>28 256 700,00</b>	<b>107 000 000,00</b>		<b>385 493 231,00</b>
10	Dotations, fonds divers et réserves	0,00	0,00	0,00	0,00		0,00
13	Subventions d'investissement	0,00	0,00	0,00	0,00		20 000,00
16	Emprunts et dettes assimilées	0,00	0,00	0,00	0,00		54 256 931,00
18	Cpte de liaison : affectation (BA,régie)	0,00	0,00	0,00	0,00		0,00
20	Immobilisations incorporelles (sauf 204)	2 161 000,00	21 800,00	324 180,00	5 924 000,00		16 933 430,00
204	Subventions d'équipement versées	54 891 900,00	33 635 000,00	23 543 520,00	1 970 000,00		156 546 210,00
21	Immobilisations corporelles	125 000,00	2 858 200,00	1 269 000,00	36 505 000,00		63 627 275,13
22	Immobilisations reçues en affectation	0,00	0,00	0,00	0,00		0,00
23	Immobilisations en cours	1 500 000,00	0,00	3 120 000,00	62 601 000,00		80 400 384,87
26	Participations et créances rattachées	0,00	7 550 000,00	0,00	0,00		8 550 000,00
27	Autres immobilisations financières	0,00	400 000,00	0,00	0,00		5 159 000,00
45	Opérations pour compte de tiers	0,00	0,00	0,00	0,00		0,00
<b>RECETTES</b>		<b>12 820 000,00</b>	<b>5 705 828,00</b>	<b>2 724 050,00</b>	<b>33 624 555,59</b>		<b>230 220 036,77</b>
024	Produits des cessions d'immobilisations	0,00	0,00	0,00	0,00		0,00
10	Dotations, fonds divers et réserves	0,00	0,00	0,00	0,00		26 500 000,00
13	Subventions d'investissement	12 820 000,00	2 105 828,00	2 724 050,00	33 624 555,59		81 056 624,77
16	Emprunts et dettes assimilées	0,00	0,00	0,00	0,00		118 845 912,00
18	Cpte de liaison : affectation (BA,régie)	0,00	0,00	0,00	0,00		0,00
20	Immobilisations incorporelles (sauf 204)	0,00	0,00	0,00	0,00		0,00
204	Subventions d'équipement versées	0,00	800 000,00	0,00	0,00		1 017 500,00
21	Immobilisations corporelles	0,00	0,00	0,00	0,00		0,00
22	Immobilisations reçues en affectation	0,00	0,00	0,00	0,00		0,00
23	Immobilisations en cours	0,00	0,00	0,00	0,00		0,00
26	Participations et créances rattachées	0,00	2 500 000,00	0,00	0,00		2 500 000,00
27	Autres immobilisations financières	0,00	300 000,00	0,00	0,00		300 000,00
45	Opérations pour compte de tiers	0,00	0,00	0,00	0,00		0,00

<b>IV – ANNEXES</b>	<b>IV</b>
<b>A – PRESENTATION CROISEE – SECTION D'INVESTISSEMENT – PRESENTATION DETAILLEE</b>	<b>A1.900</b>

## FONCTION 0 – Services généraux

Article / compte nature (1)	Libellé	90-02 Administration générale							
		90-020 Admin. générale de la collectivité	90-021 Personnel non ventilé	90-022 Information, communication, publicité	90-023 Fêtes et cérémonies	90-024 Aide aux associations	90-025 Cimetières et pompes funèbres	90-026 Administration générale de l'Etat	90-028 Autres moyens généraux
<b>DEPENSES</b>		<b>15 986 000,00</b>	<b>35 000,00</b>	<b>0,00</b>	<b>0,00</b>	<b>0,00</b>	<b>0,00</b>	<b>0,00</b>	<b>0,00</b>
203	Frais d'études, recherche, développement	1 880 000,00	0,00	0,00	0,00	0,00	0,00	0,00	0,00
205	Licences, procédés, droits similaires	1 670 000,00	0,00	0,00	0,00	0,00	0,00	0,00	0,00
211	Terrains	100 000,00	0,00	0,00	0,00	0,00	0,00	0,00	0,00
213	Constructions	4 570 000,00	0,00	0,00	0,00	0,00	0,00	0,00	0,00
215	Installat°, matériel, outillage techniq.	1 180 000,00	0,00	0,00	0,00	0,00	0,00	0,00	0,00
218	Autres immobilisations corporelles	3 862 000,00	0,00	0,00	0,00	0,00	0,00	0,00	0,00
231	Immobilisations corporelles en cours	2 600 000,00	0,00	0,00	0,00	0,00	0,00	0,00	0,00
274	Prêts	0,00	35 000,00	0,00	0,00	0,00	0,00	0,00	0,00
275	Dépôts et cautionnements versés	124 000,00	0,00	0,00	0,00	0,00	0,00	0,00	0,00
<b>RECETTES</b>		<b>78 000,00</b>	<b>0,00</b>	<b>0,00</b>	<b>0,00</b>	<b>0,00</b>	<b>0,00</b>	<b>0,00</b>	<b>0,00</b>
131	Subv inv rattachées aux actifs amort	78 000,00	0,00	0,00	0,00	0,00	0,00	0,00	0,00

(1) Détailler les comptes à trois chiffres.

<b>IV – ANNEXES</b>	<b>IV</b>
<b>A – PRESENTATION CROISEE – SECTION D'INVESTISSEMENT – PRESENTATION DETAILLEE</b>	<b>A1.900</b>

## FONCTION 0 – Services généraux (suite 1)

Article / compte nature (1)	Libellé	90-03 Conseils						
		90-031 Assemblée délibérante	90-032 Conseil éco.,social région./Conseil dév.	90-033 Conseil cult., édu., env.	90-034 Conseil éco.,soc.,environ.,culture,éduc.		90-035 Conseil de territoire	90-038 Autres instances
					90-0341 Section éco., sociale et environnem.	90-0342 Section culture, éducation et sports		
<b>DEPENSES</b>		<b>0,00</b>	<b>0,00</b>	<b>0,00</b>	<b>0,00</b>	<b>0,00</b>	<b>0,00</b>	<b>0,00</b>
203	Frais d'études, recherche, développement	0,00	0,00	0,00	0,00	0,00	0,00	0,00
205	Licences, procédés, droits similaires	0,00	0,00	0,00	0,00	0,00	0,00	0,00
211	Terrains	0,00	0,00	0,00	0,00	0,00	0,00	0,00
213	Constructions	0,00	0,00	0,00	0,00	0,00	0,00	0,00
215	Installat°, matériel, outillage techniq.	0,00	0,00	0,00	0,00	0,00	0,00	0,00
218	Autres immobilisations corporelles	0,00	0,00	0,00	0,00	0,00	0,00	0,00
231	Immobilisations corporelles en cours	0,00	0,00	0,00	0,00	0,00	0,00	0,00
274	Prêts	0,00	0,00	0,00	0,00	0,00	0,00	0,00
275	Dépôts et cautionnements versés	0,00	0,00	0,00	0,00	0,00	0,00	0,00
<b>RECETTES</b>		<b>0,00</b>	<b>0,00</b>	<b>0,00</b>	<b>0,00</b>	<b>0,00</b>	<b>0,00</b>	<b>0,00</b>
131	Subv inv rattachées aux actifs amort	0,00	0,00	0,00	0,00	0,00	0,00	0,00

(1) Détailler les comptes à trois chiffres.

<b>IV – ANNEXES</b>	<b>IV</b>
<b>A – PRESENTATION CROISEE – SECTION D'INVESTISSEMENT – PRESENTATION DETAILLEE</b>	<b>A1.900</b>

## FONCTION 0 – Services généraux (suite 2)

Article / compte nature (1)	Libellé	90-04 Coop.décent.,act° interrég.,eur.,intern.					TOTAL DU CHAPITRE
		90-041 Action relevant de la subvention globale	90-042 Actions interrégionales	90-043 Actions européennes	90-044 Aide publique au développement	90-048 Autres actions	
<b>DEPENSES</b>		<b>0,00</b>	<b>0,00</b>	<b>0,00</b>	<b>0,00</b>	<b>0,00</b>	<b>16 021 000,00</b>
203	Frais d'études, recherche, développement	0,00	0,00	0,00	0,00	0,00	1 880 000,00
205	Licences, procédés, droits similaires	0,00	0,00	0,00	0,00	0,00	1 670 000,00
211	Terrains	0,00	0,00	0,00	0,00	0,00	100 000,00
213	Constructions	0,00	0,00	0,00	0,00	0,00	4 570 000,00
215	Installat°, matériel, outillage techniq.	0,00	0,00	0,00	0,00	0,00	1 180 000,00
218	Autres immobilisations corporelles	0,00	0,00	0,00	0,00	0,00	3 862 000,00
231	Immobilisations corporelles en cours	0,00	0,00	0,00	0,00	0,00	2 600 000,00
274	Prêts	0,00	0,00	0,00	0,00	0,00	35 000,00
275	Dépôts et cautionnements versés	0,00	0,00	0,00	0,00	0,00	124 000,00
<b>RECETTES</b>		<b>0,00</b>	<b>0,00</b>	<b>0,00</b>	<b>0,00</b>	<b>0,00</b>	<b>78 000,00</b>
131	Subv inv rattachées aux actifs amort	0,00	0,00	0,00	0,00	0,00	78 000,00

(1) Détailler les comptes à trois chiffres.

<b>IV – ANNEXES</b>	<b>IV</b>
<b>A – PRESENTATION CROISEE – SECTION D'INVESTISSEMENT – PRESENTATION DETAILLEE</b>	<b>A1.900-5</b>

## FONCTION 0-5 – Gestion des fonds européens

Article / compte nature (1)	Libellé	90-051 FSE	90-052 FEDER	90-058 Autres		TOTAL DU CHAPITRE
				90-0580 FEADER	90-0581 FEAMP	
<b>DEPENSES</b>		<b>0,00</b>	<b>21 600 000,00</b>	<b>0,00</b>	<b>0,00</b>	<b>21 600 000,00</b>
168	Autres emprunts et dettes assimilées	0,00	200 000,00	0,00	0,00	200 000,00
204	Subventions d'équipement versées	0,00	15 700 000,00	0,00	0,00	15 700 000,00
232	Immobilisations incorporelles en cours	0,00	100 000,00	0,00	0,00	100 000,00
266	Autres formes de participation	0,00	1 000 000,00	0,00	0,00	1 000 000,00
274	Prêts	0,00	4 600 000,00	0,00	0,00	4 600 000,00
<b>RECETTES</b>		<b>0,00</b>	<b>21 500 000,00</b>	<b>0,00</b>	<b>0,00</b>	<b>21 500 000,00</b>
131	Subv inv rattachées aux actifs amort	0,00	21 500 000,00	0,00	0,00	21 500 000,00

(1) Détailler les comptes à trois chiffres.

<b>IV – ANNEXES</b>	<b>IV</b>
<b>A – PRESENTATION CROISEE – SECTION D'INVESTISSEMENT – PRESENTATION DETAILLEE</b>	<b>A1.901</b>

## FONCTION 1 – Sécurité

Article / compte nature (1)	Libellé	90-10 Services communs	90-11 Police, sécurité, justice	90-12 Incendie et secours	90-13 Hygiène et salubrité publique	90-18 Autres interv. protect. personnes, biens	TOTAL DU CHAPITRE
<b>DEPENSES</b>		<b>0,00</b>	<b>0,00</b>	<b>5 714 300,00</b>	<b>0,00</b>	<b>5 530 000,00</b>	<b>11 244 300,00</b>
215	Installat°, matériel, outillage techniq.	0,00	0,00	0,00	0,00	2 090 615,13	2 090 615,13
218	Autres immobilisations corporelles	0,00	0,00	0,00	0,00	1 515 000,00	1 515 000,00
231	Immobilisations corporelles en cours	0,00	0,00	0,00	0,00	1 924 384,87	1 924 384,87
232	Immobilisations incorporelles en cours	0,00	0,00	5 714 300,00	0,00	0,00	5 714 300,00
<b>RECETTES</b>		<b>0,00</b>	<b>0,00</b>	<b>0,00</b>	<b>0,00</b>	<b>1 472 816,00</b>	<b>1 472 816,00</b>
131	Subv inv rattachées aux actifs amort	0,00	0,00	0,00	0,00	1 472 816,00	1 472 816,00

(1) Détailler les comptes à trois chiffres.

<b>IV – ANNEXES</b>	<b>IV</b>
<b>A – PRESENTATION CROISEE – SECTION D’INVESTISSEMENT – PRESENTATION DETAILLEE</b>	<b>A1.902</b>

**FONCTION 2 – Enseignement, formation professionnelle et apprentissage**

Article / compte nature (1)	Libellé	90-20	90-21			90-22			90-23	90-24
		Services communs	Enseignement du premier degré			Enseignement du second degré				
		90-201	90-211	90-212	90-213	90-221	90-222	90-223		
		Services communs	Ecoles maternelles	Ecoles primaires	Classes regroupées	Collèges	Lycées publics	Lycées privés	Enseignement supérieur	Cités scolaires
<b>DEPENSES</b>		<b>50 000,00</b>	<b>0,00</b>	<b>98 060,00</b>	<b>0,00</b>	<b>2 696 650,00</b>	<b>3 699 500,00</b>	<b>0,00</b>	<b>8 292 100,00</b>	<b>5 833 000,00</b>
131	Subv inv rattachées aux actifs amort	0,00	0,00	0,00	0,00	5 000,00	5 000,00	0,00	0,00	10 000,00
203	Frais d'études, recherche, développement	0,00	0,00	0,00	0,00	132 000,00	123 000,00	0,00	100 000,00	2 328 000,00
204	Subventions d'équipement versées	0,00	0,00	98 060,00	0,00	418 500,00	529 450,00	0,00	8 027 100,00	0,00
205	Licences, procédés, droits similaires	50 000,00	0,00	0,00	0,00	0,00	0,00	0,00	0,00	0,00
213	Constructions	0,00	0,00	0,00	0,00	1 111 150,00	1 770 000,00	0,00	0,00	2 120 000,00
215	Installat°, matériel, outillage techniq.	0,00	0,00	0,00	0,00	110 000,00	400 050,00	0,00	0,00	105 000,00
218	Autres immobilisations corporelles	0,00	0,00	0,00	0,00	320 000,00	200 000,00	0,00	0,00	470 000,00
231	Immobilisations corporelles en cours	0,00	0,00	0,00	0,00	600 000,00	600 000,00	0,00	0,00	800 000,00
232	Immobilisations incorporelles en cours	0,00	0,00	0,00	0,00	0,00	72 000,00	0,00	165 000,00	0,00
<b>RECETTES</b>		<b>0,00</b>	<b>0,00</b>	<b>0,00</b>	<b>0,00</b>	<b>1 326 502,45</b>	<b>1 062 181,82</b>	<b>0,00</b>	<b>0,00</b>	<b>509 090,91</b>
131	Subv inv rattachées aux actifs amort	0,00	0,00	0,00	0,00	1 326 502,45	1 062 181,82	0,00	0,00	509 090,91
232	Immobilisations incorporelles en cours	0,00	0,00	0,00	0,00	0,00	0,00	0,00	0,00	0,00

(1) Détailler les comptes à trois chiffres.



<b>IV – ANNEXES</b>	<b>IV</b>
<b>A – PRESENTATION CROISEE – SECTION D'INVESTISSEMENT – PRESENTATION DETAILLEE</b>	<b>A1.902</b>

**FONCTION 2 – Enseignement, formation professionnelle et apprentissage (suite 1)**

Article / compte nature (1)	Libellé	90-25 Formation professionnelle												
		90-251 Insertion sociale et professionnelle	90-252 Formation professionnalisante personnes	90-253 Formation certifiante des personnes	90-254 Formation des actifs occupés	90-255 Rémunération des stagiaires	90-256 CNFPT - Formation des actifs occupés					90-257 CNFPT et CDG - missions spécifiques		90-258 Autres
							90-256 CNFPT - Formation des actifs occupés					90-2571 Concours	90-2572 Missions administratives	
							90-2561 Missions statutaires et réglementaires	90-2562 Développement des compétences	90-2563 Évolution et transition professionnelle	90-2564 Organisation des activités pédagogiques	90-2565 Autres			
<b>DEPENSES</b>		<b>0,00</b>	<b>0,00</b>	<b>0,00</b>	<b>0,00</b>	<b>0,00</b>	<b>0,00</b>	<b>0,00</b>	<b>0,00</b>	<b>0,00</b>	<b>0,00</b>	<b>0,00</b>	<b>0,00</b>	
131	Subv inv rattachées aux actifs amort	0,00	0,00	0,00	0,00	0,00	0,00	0,00	0,00	0,00	0,00	0,00	0,00	
203	Frais d'études, recherche, développement	0,00	0,00	0,00	0,00	0,00	0,00	0,00	0,00	0,00	0,00	0,00	0,00	
204	Subventions d'équipement versées	0,00	0,00	0,00	0,00	0,00	0,00	0,00	0,00	0,00	0,00	0,00	0,00	
205	Licences, procédés, droits similaires	0,00	0,00	0,00	0,00	0,00	0,00	0,00	0,00	0,00	0,00	0,00	0,00	
213	Constructions	0,00	0,00	0,00	0,00	0,00	0,00	0,00	0,00	0,00	0,00	0,00	0,00	
215	Installat°, matériel, outillage techniq.	0,00	0,00	0,00	0,00	0,00	0,00	0,00	0,00	0,00	0,00	0,00	0,00	
218	Autres immobilisations corporelles	0,00	0,00	0,00	0,00	0,00	0,00	0,00	0,00	0,00	0,00	0,00	0,00	
231	Immobilisations corporelles en cours	0,00	0,00	0,00	0,00	0,00	0,00	0,00	0,00	0,00	0,00	0,00	0,00	
232	Immobilisations incorporelles en cours	0,00	0,00	0,00	0,00	0,00	0,00	0,00	0,00	0,00	0,00	0,00	0,00	
<b>RECETTES</b>		<b>0,00</b>	<b>0,00</b>	<b>0,00</b>	<b>0,00</b>	<b>0,00</b>	<b>0,00</b>	<b>0,00</b>	<b>0,00</b>	<b>0,00</b>	<b>0,00</b>	<b>0,00</b>	<b>0,00</b>	
131	Subv inv rattachées aux actifs amort	0,00	0,00	0,00	0,00	0,00	0,00	0,00	0,00	0,00	0,00	0,00	0,00	
232	Immobilisations incorporelles en cours	0,00	0,00	0,00	0,00	0,00	0,00	0,00	0,00	0,00	0,00	0,00	0,00	

(1) Détailler les comptes à trois chiffres.

<b>IV – ANNEXES</b>	<b>IV</b>
<b>A – PRESENTATION CROISEE – SECTION D'INVESTISSEMENT – PRESENTATION DETAILLEE</b>	<b>A1.902</b>

## FONCTION 2 – Enseignement, formation professionnelle et apprentissage (suite 2)

Article / compte nature (1)	Libellé	90-26 Apprentissage	90-27 Formation sanitaire et sociale	90-28 Autres services périscolaires et annexes					90-29 Sécurité	TOTAL DU CHAPITRE
				90-281 Hébergement et restauration scolaires	90-282 Sport scolaire	90-283 Médecine scolaire	90-284 Classes de découverte	90-288 Autre service annexe de l'enseignement		
<b>DEPENSES</b>		<b>500 000,00</b>	<b>100 000,00</b>	<b>0,00</b>	<b>0,00</b>	<b>0,00</b>	<b>0,00</b>	<b>1 073 940,00</b>	<b>0,00</b>	<b>22 343 250,00</b>
131	Subv inv rattachées aux actifs amort	0,00	0,00	0,00	0,00	0,00	0,00	0,00	0,00	20 000,00
203	Frais d'études, recherche, développement	0,00	0,00	0,00	0,00	0,00	0,00	22 000,00	0,00	2 705 000,00
204	Subventions d'équipement versées	201 000,00	0,00	0,00	0,00	0,00	0,00	403 880,00	0,00	9 677 990,00
205	Licences, procédés, droits similaires	0,00	0,00	0,00	0,00	0,00	0,00	0,00	0,00	50 000,00
213	Constructions	0,00	0,00	0,00	0,00	0,00	0,00	525 000,00	0,00	5 526 150,00
215	Installat°, matériel, outillage techniq.	0,00	0,00	0,00	0,00	0,00	0,00	5 000,00	0,00	620 050,00
218	Autres immobilisations corporelles	0,00	0,00	0,00	0,00	0,00	0,00	20 000,00	0,00	1 010 000,00
231	Immobilisations corporelles en cours	0,00	0,00	0,00	0,00	0,00	0,00	0,00	0,00	2 000 000,00
232	Immobilisations incorporelles en cours	299 000,00	100 000,00	0,00	0,00	0,00	0,00	98 060,00	0,00	734 060,00
<b>RECETTES</b>		<b>217 500,00</b>	<b>0,00</b>	<b>0,00</b>	<b>0,00</b>	<b>0,00</b>	<b>0,00</b>	<b>0,00</b>	<b>0,00</b>	<b>3 115 275,18</b>
131	Subv inv rattachées aux actifs amort	0,00	0,00	0,00	0,00	0,00	0,00	0,00	0,00	2 897 775,18
232	Immobilisations incorporelles en cours	217 500,00	0,00	0,00	0,00	0,00	0,00	0,00	0,00	217 500,00

(1) Détailler les comptes à trois chiffres.

<b>IV – ANNEXES</b>	<b>IV</b>
<b>A – PRESENTATION CROISEE – SECTION D'INVESTISSEMENT – PRESENTATION DETAILLEE</b>	<b>A1.903</b>

## FONCTION 3 – Culture, vie sociale, jeunesse, sports et loisirs

Article / compte nature (1)	Libellé	90-30 Services communs	90-31 Culture							
			90-311 Activités artist.,actions et manif.cult.	90-312 Patrimoine	90-313 Bibliothèques, médiathèques	90-314 Musées	90-315 Services d'archives	90-316 Théâtres et spectacles vivants	90-317 Cinémas et autres salles de spectacles	90-318 Archéologie préventive
<b>DEPENSES</b>		<b>0,00</b>	<b>4 700 000,00</b>	<b>7 057 000,00</b>	<b>470 000,00</b>	<b>1 526 150,00</b>	<b>30 000,00</b>	<b>0,00</b>	<b>0,00</b>	<b>0,00</b>
203	Frais d'études, recherche, développement	0,00	0,00	345 000,00	19 450,00	141 000,00	0,00	0,00	0,00	0,00
204	Subventions d'équipement versées	0,00	1 688 500,00	1 311 440,00	0,00	0,00	0,00	0,00	0,00	0,00
205	Licences, procédés, droits similaires	0,00	0,00	0,00	0,00	1 000,00	0,00	0,00	0,00	0,00
208	Autres immobilisations incorporelles	0,00	0,00	1 041 000,00	0,00	0,00	0,00	0,00	0,00	0,00
212	Agencements et aménagement de terrains	0,00	0,00	0,00	0,00	20 000,00	0,00	0,00	0,00	0,00
213	Constructions	0,00	0,00	0,00	0,00	162 000,00	0,00	0,00	0,00	0,00
215	Installat*, matériel, outillage techniq.	0,00	126 000,00	1 000,00	0,00	33 700,00	20 000,00	0,00	0,00	0,00
216	Biens historiques et culturels	0,00	148 000,00	0,00	0,00	178 000,00	0,00	0,00	0,00	0,00
218	Autres immobilisations corporelles	0,00	8 000,00	388 560,00	340 550,00	815 450,00	10 000,00	0,00	0,00	0,00
231	Immobilisations corporelles en cours	0,00	0,00	3 970 000,00	110 000,00	175 000,00	0,00	0,00	0,00	0,00
232	Immobilisations incorporelles en cours	0,00	2 729 500,00	0,00	0,00	0,00	0,00	0,00	0,00	0,00
<b>RECETTES</b>		<b>0,00</b>	<b>1 354 000,00</b>	<b>2 435 500,00</b>	<b>0,00</b>	<b>44 100,00</b>	<b>0,00</b>	<b>0,00</b>	<b>0,00</b>	<b>0,00</b>
131	Subv inv rattachées aux actifs amort	0,00	0,00	2 134 500,00	0,00	0,00	0,00	0,00	0,00	0,00
132	Subv inv rattachées aux actifs non amort	0,00	1 354 000,00	301 000,00	0,00	44 100,00	0,00	0,00	0,00	0,00

(1) Détailler les comptes à trois chiffres.

<b>IV – ANNEXES</b>	<b>IV</b>
<b>A – PRESENTATION CROISEE – SECTION D'INVESTISSEMENT – PRESENTATION DETAILLEE</b>	<b>A1.903</b>

## FONCTION 3 – Culture, vie sociale, jeunesse, sports et loisirs (suite 1)

Article / compte nature (1)	Libellé	90-32					
		Sports (autres que scolaires)					
		90-321 Salles de sport, gymnases	90-322 Stades	90-323 Piscines	90-324 Centres de formation sportifs	90-325 Autres équipements sportifs ou loisirs	90-326 Manifestations sportives
<b>DEPENSES</b>		<b>0,00</b>	<b>2 500 000,00</b>	<b>0,00</b>	<b>40 000,00</b>	<b>150 000,00</b>	<b>0,00</b>
203	Frais d'études, recherche, développement	0,00	0,00	0,00	0,00	0,00	0,00
204	Subventions d'équipement versées	0,00	0,00	0,00	0,00	0,00	0,00
205	Licences, procédés, droits similaires	0,00	0,00	0,00	0,00	150 000,00	0,00
208	Autres immobilisations incorporelles	0,00	0,00	0,00	0,00	0,00	0,00
212	Agencements et aménagements de terrains	0,00	0,00	0,00	0,00	0,00	0,00
213	Constructions	0,00	0,00	0,00	0,00	0,00	0,00
215	Installat°, matériel, outillage techniq.	0,00	0,00	0,00	0,00	0,00	0,00
216	Biens historiques et culturels	0,00	0,00	0,00	0,00	0,00	0,00
218	Autres immobilisations corporelles	0,00	0,00	0,00	0,00	0,00	0,00
231	Immobilisations corporelles en cours	0,00	0,00	0,00	0,00	0,00	0,00
232	Immobilisations incorporelles en cours	0,00	2 500 000,00	0,00	40 000,00	0,00	0,00
<b>RECETTES</b>		<b>0,00</b>	<b>0,00</b>	<b>0,00</b>	<b>0,00</b>	<b>0,00</b>	<b>0,00</b>
131	Subv inv rattachées aux actifs amort	0,00	0,00	0,00	0,00	0,00	0,00
132	Subv inv rattachées aux actifs non amort	0,00	0,00	0,00	0,00	0,00	0,00

(1) Détailler les comptes à trois chiffres.

<b>IV – ANNEXES</b>	<b>IV</b>
<b>A – PRESENTATION CROISEE – SECTION D'INVESTISSEMENT – PRESENTATION DETAILLEE</b>	<b>A1.903</b>

## FONCTION 3 – Culture, vie sociale, jeunesse, sports et loisirs (suite 2)

Article / compte nature (1)	Libellé	90-33 Jeunesse et loisirs			90-34 Vie sociale et citoyenne		90-39 Sécurité	TOTAL DU CHAPITRE
		90-331 Centres de loisirs	90-332 Colonies de vacances	90-338 Autres activités pour les jeunes	90-341 Egalité entre les femmes et les hommes	90-348 Autres		
<b>DEPENSES</b>		<b>0,00</b>	<b>0,00</b>	<b>0,00</b>	<b>0,00</b>	<b>35 000,00</b>	<b>0,00</b>	<b>16 508 150,00</b>
203	Frais d'études, recherche, développement	0,00	0,00	0,00	0,00	0,00	0,00	505 450,00
204	Subventions d'équipement versées	0,00	0,00	0,00	0,00	15 000,00	0,00	3 014 940,00
205	Licences, procédés, droits similaires	0,00	0,00	0,00	0,00	0,00	0,00	151 000,00
208	Autres immobilisations incorporelles	0,00	0,00	0,00	0,00	0,00	0,00	1 041 000,00
212	Agencements et aménagements de terrains	0,00	0,00	0,00	0,00	0,00	0,00	20 000,00
213	Constructions	0,00	0,00	0,00	0,00	0,00	0,00	162 000,00
215	Installat°, matériel, outillage techniq.	0,00	0,00	0,00	0,00	0,00	0,00	180 700,00
216	Biens historiques et culturels	0,00	0,00	0,00	0,00	0,00	0,00	326 000,00
218	Autres immobilisations corporelles	0,00	0,00	0,00	0,00	0,00	0,00	1 562 560,00
231	Immobilisations corporelles en cours	0,00	0,00	0,00	0,00	0,00	0,00	4 255 000,00
232	Immobilisations incorporelles en cours	0,00	0,00	0,00	0,00	20 000,00	0,00	5 289 500,00
<b>RECETTES</b>		<b>0,00</b>	<b>0,00</b>	<b>0,00</b>	<b>0,00</b>	<b>0,00</b>	<b>0,00</b>	<b>3 833 600,00</b>
131	Subv inv rattachées aux actifs amort	0,00	0,00	0,00	0,00	0,00	0,00	2 134 500,00
132	Subv inv rattachées aux actifs non amort	0,00	0,00	0,00	0,00	0,00	0,00	1 699 100,00

(1) Détailler les comptes à trois chiffres.

<b>IV – ANNEXES</b>	<b>IV</b>
<b>A – PRESENTATION CROISEE – SECTION D'INVESTISSEMENT – PRESENTATION DETAILLEE</b>	<b>A1.904</b>

## FONCTION 4 – Santé et action sociale (hors RSA)

Article / compte nature (1)	Libellé	90-41 Santé					
		90-410 Services communs	90-411 PMI et planification familiale	90-412 Prévention et éducation pour la santé	90-413 Sécurité alimentaire	90-414 Dispensaires et autres éta sanitaires	90-418 Autres actions
<b>DEPENSES</b>		<b>45 000,00</b>	<b>50 000,00</b>	<b>30 000,00</b>	<b>0,00</b>	<b>0,00</b>	<b>4 760 270,00</b>
203	Frais d'études, recherche, développement	0,00	0,00	0,00	0,00	0,00	500 000,00
204	Subventions d'équipement versées	0,00	0,00	0,00	0,00	0,00	1 792 770,00
215	Installat°, matériel, outillage techniq.	45 000,00	0,00	0,00	0,00	0,00	0,00
218	Autres immobilisations corporelles	0,00	50 000,00	30 000,00	0,00	0,00	0,00
231	Immobilisations corporelles en cours	0,00	0,00	0,00	0,00	0,00	2 400 000,00
232	Immobilisations incorporelles en cours	0,00	0,00	0,00	0,00	0,00	67 500,00
<b>RECETTES</b>		<b>0,00</b>	<b>0,00</b>	<b>0,00</b>	<b>0,00</b>	<b>0,00</b>	<b>0,00</b>

(1) Détailler les comptes à trois chiffres.

<b>IV – ANNEXES</b>	<b>IV</b>
<b>A – PRESENTATION CROISEE – SECTION D'INVESTISSEMENT – PRESENTATION DETAILLEE</b>	<b>A1.904</b>

## FONCTION 4 – Santé et action sociale (hors RSA) (suite 1)

Article / compte nature (1)	Libellé	90-42 Action sociale							
		90-420 Services communs	90-421 Famille et enfance				90-422 Petite enfance		
			90-4211 Actions en faveur de la maternité	90-4212 Aides à la famille	90-4213 Aides sociales à l'enfance	90-4214 Adolescence	90-4221 Crèches et garderies	90-4222 Multi accueil	90-4228 Autres actions pour la petite enfance
<b>DEPENSES</b>		<b>0,00</b>	<b>0,00</b>	<b>0,00</b>	<b>0,00</b>	<b>0,00</b>	<b>20 000,00</b>	<b>0,00</b>	<b>0,00</b>
203	Frais d'études, recherche, développement	0,00	0,00	0,00	0,00	0,00	0,00	0,00	0,00
204	Subventions d'équipement versées	0,00	0,00	0,00	0,00	0,00	0,00	0,00	0,00
215	Installat°, matériel, outillage techniq.	0,00	0,00	0,00	0,00	0,00	0,00	0,00	0,00
218	Autres immobilisations corporelles	0,00	0,00	0,00	0,00	0,00	20 000,00	0,00	0,00
231	Immobilisations corporelles en cours	0,00	0,00	0,00	0,00	0,00	0,00	0,00	0,00
232	Immobilisations incorporelles en cours	0,00	0,00	0,00	0,00	0,00	0,00	0,00	0,00
<b>RECETTES</b>		<b>0,00</b>	<b>0,00</b>	<b>0,00</b>	<b>0,00</b>	<b>0,00</b>	<b>0,00</b>	<b>0,00</b>	<b>0,00</b>

(1) Détailler les comptes à trois chiffres.

<b>IV – ANNEXES</b>	<b>IV</b>
<b>A – PRESENTATION CROISEE – SECTION D'INVESTISSEMENT – PRESENTATION DETAILLEE</b>	<b>A1.904</b>

## FONCTION 4 – Santé et action sociale (hors RSA) (suite 2)

Article / compte nature (1)	Libellé	90-42 Action sociale					TOTAL DU CHAPITRE	
		90-423 Personnes âgées			90-424 Personnes en difficulté	90-425 Personnes handicapées		90-428 Autres interventions sociales
		90-4231 Forfait autonomie	90-4232 Autres actions de prévention	90-4238 Autres actions pour les personnes âgées				
<b>DEPENSES</b>		<b>0,00</b>	<b>0,00</b>	<b>0,00</b>	<b>0,00</b>	<b>0,00</b>	<b>414 730,00</b>	<b>5 320 000,00</b>
203	Frais d'études, recherche, développement	0,00	0,00	0,00	0,00	0,00	0,00	500 000,00
204	Subventions d'équipement versées	0,00	0,00	0,00	0,00	0,00	0,00	1 792 770,00
215	Installat°, matériel, outillage techniq.	0,00	0,00	0,00	0,00	0,00	0,00	45 000,00
218	Autres immobilisations corporelles	0,00	0,00	0,00	0,00	0,00	0,00	100 000,00
231	Immobilisations corporelles en cours	0,00	0,00	0,00	0,00	0,00	0,00	2 400 000,00
232	Immobilisations incorporelles en cours	0,00	0,00	0,00	0,00	0,00	414 730,00	482 230,00
<b>RECETTES</b>		<b>0,00</b>	<b>0,00</b>	<b>0,00</b>	<b>0,00</b>	<b>0,00</b>	<b>0,00</b>	<b>0,00</b>

(1) Détailler les comptes à trois chiffres.



<b>IV – ANNEXES</b>	<b>IV</b>
<b>A – PRESENTATION CROISEE – SECTION D'INVESTISSEMENT – PRESENTATION DETAILLEE</b>	<b>A1.904-4</b>

## FONCTION 4-4 – RSA

Article / compte nature (1)	Libellé	90-441 Insertion sociale	90-442 Santé	90-443 Logement	90-444 Insertion professionnelle	90-445 Evaluation des dépenses engagées	90-446 Dépenses de structure	90-447 RSA allocations	90-448 Autres dépenses au titre du RSA	TOTAL DU CHAPITRE
	<b>DEPENSES</b>	0,00	0,00	0,00	0,00	0,00	0,00	0,00	0,00	0,00
	<b>RECETTES</b>	0,00	0,00	0,00	0,00	0,00	0,00	0,00	0,00	0,00

(1) Détailler les comptes à trois chiffres.

<b>IV – ANNEXES</b>	<b>IV</b>
<b>A – PRESENTATION CROISEE – SECTION D'INVESTISSEMENT – PRESENTATION DETAILLEE</b>	<b>A1.905</b>

## FONCTION 5 – Aménagement des territoires et habitat

Article / compte nature (1)	Libellé	90-50	90-51						
		Services communs	Aménagement et services urbains						
		90-501 Services communs	90-510 Services communs	90-511 Espaces verts urbains	90-512 Eclairage public	90-513 Art public	90-514 Electrification	90-515 Opérations d'aménagement	90-518 Autres actions d'aménagement urbain
<b>DEPENSES</b>		<b>5 685 000,00</b>	<b>0,00</b>	<b>0,00</b>	<b>0,00</b>	<b>0,00</b>	<b>0,00</b>	<b>0,00</b>	<b>0,00</b>
203	Frais d'études, recherche, développement	0,00	0,00	0,00	0,00	0,00	0,00	0,00	0,00
204	Subventions d'équipement versées	2 149 000,00	0,00	0,00	0,00	0,00	0,00	0,00	0,00
205	Licences, procédés, droits similaires	0,00	0,00	0,00	0,00	0,00	0,00	0,00	0,00
218	Autres immobilisations corporelles	0,00	0,00	0,00	0,00	0,00	0,00	0,00	0,00
231	Immobilisations corporelles en cours	0,00	0,00	0,00	0,00	0,00	0,00	0,00	0,00
232	Immobilisations incorporelles en cours	3 536 000,00	0,00	0,00	0,00	0,00	0,00	0,00	0,00
<b>RECETTES</b>		<b>0,00</b>	<b>0,00</b>	<b>0,00</b>	<b>0,00</b>	<b>0,00</b>	<b>0,00</b>	<b>0,00</b>	<b>0,00</b>
131	Subv inv rattachées aux actifs amort	0,00	0,00	0,00	0,00	0,00	0,00	0,00	0,00

(1) Détailler les comptes à trois chiffres.

<b>IV – ANNEXES</b>	<b>IV</b>
<b>A – PRESENTATION CROISEE – SECTION D'INVESTISSEMENT – PRESENTATION DETAILLEE</b>	<b>A1.905</b>

## FONCTION 5 – Aménagement des territoires et habitat (suite 1)

Article / compte nature (1)	Libellé	90-52 Politique de la ville	90-53 Agglomérations et villes moyennes	90-54 Espace rural et autres espaces de dév.	90-55 Habitat (Logement)				
					90-551 Parc privé de la collectivité	90-552 Aide au secteur locatif	90-553 Aide à l'accession à la propriété	90-554 Aire d'accueil des gens du voyage	90-555 Logement social
<b>DEPENSES</b>		<b>0,00</b>	<b>3 707 000,00</b>	<b>28 757 000,00</b>	<b>0,00</b>	<b>593 000,00</b>	<b>7 382 000,00</b>	<b>0,00</b>	<b>25 000,00</b>
203	Frais d'études, recherche, développement	0,00	0,00	105 000,00	0,00	0,00	0,00	0,00	0,00
204	Subventions d'équipement versées	0,00	912 000,00	15 637 000,00	0,00	593 000,00	5 282 000,00	0,00	25 000,00
205	Licences, procédés, droits similaires	0,00	0,00	0,00	0,00	0,00	0,00	0,00	0,00
218	Autres immobilisations corporelles	0,00	0,00	0,00	0,00	0,00	0,00	0,00	0,00
231	Immobilisations corporelles en cours	0,00	0,00	0,00	0,00	0,00	0,00	0,00	0,00
232	Immobilisations incorporelles en cours	0,00	2 795 000,00	13 015 000,00	0,00	0,00	2 100 000,00	0,00	0,00
<b>RECETTES</b>		<b>0,00</b>	<b>0,00</b>	<b>0,00</b>	<b>0,00</b>	<b>0,00</b>	<b>0,00</b>	<b>0,00</b>	<b>0,00</b>
131	Subv inv rattachées aux actifs amort	0,00	0,00	0,00	0,00	0,00	0,00	0,00	0,00

(1) Détailler les comptes à trois chiffres.

<b>IV – ANNEXES</b>	<b>IV</b>
<b>A – PRESENTATION CROISEE – SECTION D'INVESTISSEMENT – PRESENTATION DETAILLEE</b>	<b>A1.905</b>

## FONCTION 5 – Aménagement des territoires et habitat (suite 2)

Article / compte nature (1)	Libellé	90-56 Actions en faveur du littoral	90-57 Techno. de l'information et de la comm.	90-58 Autres actions		90-59 Sécurité	TOTAL DU CHAPITRE
				90-581 Réserves Foncières	90-588 Autres actions d'aménagement		
<b>DEPENSES</b>		<b>0,00</b>	<b>12 081 000,00</b>	<b>0,00</b>	<b>447 900,00</b>	<b>0,00</b>	<b>58 677 900,00</b>
203	Frais d'études, recherche, développement	0,00	1 401 000,00	0,00	0,00	0,00	1 506 000,00
204	Subventions d'équipement versées	0,00	8 400 000,00	0,00	220 725,00	0,00	33 218 725,00
205	Licences, procédés, droits similaires	0,00	655 000,00	0,00	0,00	0,00	655 000,00
218	Autres immobilisations corporelles	0,00	125 000,00	0,00	0,00	0,00	125 000,00
231	Immobilisations corporelles en cours	0,00	1 500 000,00	0,00	0,00	0,00	1 500 000,00
232	Immobilisations incorporelles en cours	0,00	0,00	0,00	227 175,00	0,00	21 673 175,00
<b>RECETTES</b>		<b>0,00</b>	<b>12 820 000,00</b>	<b>0,00</b>	<b>0,00</b>	<b>0,00</b>	<b>12 820 000,00</b>
131	Subv inv rattachées aux actifs amort	0,00	12 820 000,00	0,00	0,00	0,00	12 820 000,00

(1) Détailler les comptes à trois chiffres.

<b>IV – ANNEXES</b>	<b>IV</b>
<b>A – PRESENTATION CROISEE – SECTION D'INVESTISSEMENT – PRESENTATION DETAILLEE</b>	<b>A1.906</b>

## FONCTION 6 – Action économique

Article / compte nature (1)	Libellé	90-60 Services communs	90-61 Interventions économiques transversales	90-62 Structure d'animation et de dév. éco.	90-63 Actions sectorielles			
					90-631 Agriculture, pêche et agro-alimentaire		90-632 Industrie, commerce et artisanat	90-633 Développement touristique
					90-6311 Laboratoire	90-6312 Autres		
<b>DEPENSES</b>		<b>0,00</b>	<b>12 550 000,00</b>	<b>0,00</b>	<b>0,00</b>	<b>20 790 000,00</b>	<b>5 500 000,00</b>	<b>4 275 000,00</b>
203	Frais d'études, recherche, développement	0,00	0,00	0,00	0,00	21 800,00	0,00	0,00
204	Subventions d'équipement versées	0,00	0,00	0,00	0,00	17 910 000,00	0,00	2 775 000,00
212	Agencements et aménagements de terrains	0,00	0,00	0,00	0,00	2 268 943,83	0,00	0,00
215	Installat <sup>o</sup> , matériel, outillage techniq.	0,00	0,00	0,00	0,00	488 519,63	0,00	0,00
218	Autres immobilisations corporelles	0,00	0,00	0,00	0,00	100 736,54	0,00	0,00
232	Immobilisations incorporelles en cours	0,00	9 000 000,00	0,00	0,00	0,00	3 000 000,00	0,00
266	Autres formes de participation	0,00	3 550 000,00	0,00	0,00	0,00	2 500 000,00	1 500 000,00
274	Prêts	0,00	0,00	0,00	0,00	0,00	0,00	0,00
<b>RECETTES</b>		<b>0,00</b>	<b>2 000 000,00</b>	<b>0,00</b>	<b>0,00</b>	<b>2 436 828,00</b>	<b>0,00</b>	<b>469 000,00</b>
131	Subv inv rattachées aux actifs amort	0,00	0,00	0,00	0,00	400 000,00	0,00	469 000,00
138	Autres subventions invest. non transf.	0,00	0,00	0,00	0,00	1 236 828,00	0,00	0,00
204	Subventions d'équipement versées	0,00	0,00	0,00	0,00	800 000,00	0,00	0,00
266	Autres formes de participation	0,00	2 000 000,00	0,00	0,00	0,00	0,00	0,00
274	Prêts	0,00	0,00	0,00	0,00	0,00	0,00	0,00

(1) Détailler les comptes à trois chiffres.

<b>IV – ANNEXES</b>	<b>IV</b>
<b>A – PRESENTATION CROISEE – SECTION D'INVESTISSEMENT – PRESENTATION DETAILLEE</b>	<b>A1.906</b>

## FONCTION 6 – Action économique (suite)

Article / compte nature (1)	Libellé	90-64 Rayonnement, attractivité du territoire	90-65 Insertion éco. et éco.sociale, solidaire	90-66 Maintien et dév. des services publics	90-67 Recherche et innovation	90-68 Autres actions	TOTAL DU CHAPITRE
<b>DEPENSES</b>		<b>0,00</b>	<b>0,00</b>	<b>0,00</b>	<b>0,00</b>	<b>1 350 000,00</b>	<b>44 465 000,00</b>
203	Frais d'études, recherche, développement	0,00	0,00	0,00	0,00	0,00	21 800,00
204	Subventions d'équipement versées	0,00	0,00	0,00	0,00	950 000,00	21 635 000,00
212	Agencements et aménagements de terrains	0,00	0,00	0,00	0,00	0,00	2 268 943,83
215	Installat <sup>o</sup> , matériel, outillage techniq.	0,00	0,00	0,00	0,00	0,00	488 519,63
218	Autres immobilisations corporelles	0,00	0,00	0,00	0,00	0,00	100 736,54
232	Immobilisations incorporelles en cours	0,00	0,00	0,00	0,00	0,00	12 000 000,00
266	Autres formes de participation	0,00	0,00	0,00	0,00	0,00	7 550 000,00
274	Prêts	0,00	0,00	0,00	0,00	400 000,00	400 000,00
<b>RECETTES</b>		<b>0,00</b>	<b>0,00</b>	<b>0,00</b>	<b>300 000,00</b>	<b>500 000,00</b>	<b>5 705 828,00</b>
131	Subv inv rattachées aux actifs amort	0,00	0,00	0,00	0,00	0,00	869 000,00
138	Autres subventions invest. non transf.	0,00	0,00	0,00	0,00	0,00	1 236 828,00
204	Subventions d'équipement versées	0,00	0,00	0,00	0,00	0,00	800 000,00
266	Autres formes de participation	0,00	0,00	0,00	0,00	500 000,00	2 500 000,00
274	Prêts	0,00	0,00	0,00	300 000,00	0,00	300 000,00

(1) Détailler les comptes à trois chiffres.

<b>IV – ANNEXES</b>	<b>IV</b>
<b>A – PRESENTATION CROISEE – SECTION D'INVESTISSEMENT – PRESENTATION DETAILLEE</b>	<b>A1.907</b>

## FONCTION 7 – Environnement

Article / compte nature (1)	Libellé	90-70 Services communs	90-71 Actions transversales	90-72 Actions déchets et propreté urbaine					
				90-720 Services communs collecte et propreté	90-721 Collecte et traitement des déchets			90-722 Propreté urbaine	
					90-7211 Actions prévention et sensibilisation	90-7212 Collecte des déchets	90-7213 Tri, valorisation, traitement déchets	90-7221 Actions prévention et sensibilisation	90-7222 Action propreté urbaine et nettoiemnt
<b>DEPENSES</b>		<b>3 040 000,00</b>	<b>0,00</b>	<b>0,00</b>	<b>0,00</b>	<b>0,00</b>	<b>0,00</b>	<b>0,00</b>	<b>0,00</b>
203	Frais d'études, recherche, développement	0,00	0,00	0,00	0,00	0,00	0,00	0,00	0,00
204	Subventions d'équipement versées	1 000 000,00	0,00	0,00	0,00	0,00	0,00	0,00	0,00
212	Agencements et aménagements de terrains	0,00	0,00	0,00	0,00	0,00	0,00	0,00	0,00
215	Installat*, matériel, outillage techniq.	0,00	0,00	0,00	0,00	0,00	0,00	0,00	0,00
218	Autres immobilisations corporelles	0,00	0,00	0,00	0,00	0,00	0,00	0,00	0,00
231	Immobilisations corporelles en cours	0,00	0,00	0,00	0,00	0,00	0,00	0,00	0,00
232	Immobilisations incorporelles en cours	2 040 000,00	0,00	0,00	0,00	0,00	0,00	0,00	0,00
<b>RECETTES</b>		<b>0,00</b>	<b>0,00</b>	<b>0,00</b>	<b>0,00</b>	<b>0,00</b>	<b>0,00</b>	<b>0,00</b>	<b>0,00</b>
131	Subv inv rattachées aux actifs amort	0,00	0,00	0,00	0,00	0,00	0,00	0,00	0,00

(1) Détailler les comptes à trois chiffres.

<b>IV – ANNEXES</b>	<b>IV</b>
<b>A – PRESENTATION CROISEE – SECTION D'INVESTISSEMENT – PRESENTATION DETAILLEE</b>	<b>A1.907</b>

## FONCTION 7 – Environnement (suite 1)

Article / compte nature (1)	Libellé	90-73 Actions en matière de gestion des eaux					90-74 Politique de l'air
		90-731 Politique de l'eau	90-732 Eau potable	90-733 Assainissement	90-734 Eaux pluviales	90-735 Lutte contre les inondations	
<b>DEPENSES</b>		<b>18 055 000,00</b>	<b>0,00</b>	<b>620 000,00</b>	<b>0,00</b>	<b>0,00</b>	<b>0,00</b>
203	Frais d'études, recherche, développement	0,00	0,00	0,00	0,00	0,00	0,00
204	Subventions d'équipement versées	1 695 000,00	0,00	620 000,00	0,00	0,00	0,00
212	Agencements et aménagements de terrains	0,00	0,00	0,00	0,00	0,00	0,00
215	Installat°, matériel, outillage techniq.	0,00	0,00	0,00	0,00	0,00	0,00
218	Autres immobilisations corporelles	0,00	0,00	0,00	0,00	0,00	0,00
231	Immobilisations corporelles en cours	2 285 000,00	0,00	0,00	0,00	0,00	0,00
232	Immobilisations incorporelles en cours	14 075 000,00	0,00	0,00	0,00	0,00	0,00
<b>RECETTES</b>		<b>2 410 000,00</b>	<b>0,00</b>	<b>0,00</b>	<b>0,00</b>	<b>0,00</b>	<b>0,00</b>
131	Subv inv rattachées aux actifs amort	2 410 000,00	0,00	0,00	0,00	0,00	0,00

(1) Détailler les comptes à trois chiffres.



<b>IV – ANNEXES</b>	<b>IV</b>
<b>A – PRESENTATION CROISEE – SECTION D'INVESTISSEMENT – PRESENTATION DETAILLEE</b>	<b>A1.907</b>

## FONCTION 7 – Environnement (suite 2)

Article / compte nature (1)	Libellé	90-75 Politique de l'énergie					90-76 Préserv. patrim. naturel,risques techno.	90-77 Environnement infrastructures transports	90-78 Autres actions	TOTAL DU CHAPITRE
		90-751 Réseaux de chaleur et de froid	90-752 Energie photovoltaïque	90-753 Energie éolienne	90-754 Energie hydraulique	90-758 Autres actions				
<b>DEPENSES</b>		<b>0,00</b>	<b>0,00</b>	<b>0,00</b>	<b>0,00</b>	<b>2 898 000,00</b>	<b>514 900,00</b>	<b>0,00</b>	<b>3 128 800,00</b>	<b>28 256 700,00</b>
203	Frais d'études, recherche, développement	0,00	0,00	0,00	0,00	0,00	85 900,00	0,00	238 280,00	324 180,00
204	Subventions d'équipement versées	0,00	0,00	0,00	0,00	2 370 000,00	0,00	0,00	150 000,00	5 835 000,00
212	Agencements et aménagements de terrains	0,00	0,00	0,00	0,00	0,00	160 400,00	0,00	255 000,00	415 400,00
215	Installat*, matériel, outillage techniq.	0,00	0,00	0,00	0,00	8 000,00	153 600,00	0,00	282 000,00	443 600,00
218	Autres immobilisations corporelles	0,00	0,00	0,00	0,00	10 000,00	0,00	0,00	400 000,00	410 000,00
231	Immobilisations corporelles en cours	0,00	0,00	0,00	0,00	0,00	115 000,00	0,00	720 000,00	3 120 000,00
232	Immobilisations incorporelles en cours	0,00	0,00	0,00	0,00	510 000,00	0,00	0,00	1 083 520,00	17 708 520,00
<b>RECETTES</b>		<b>0,00</b>	<b>0,00</b>	<b>0,00</b>	<b>0,00</b>	<b>0,00</b>	<b>259 650,00</b>	<b>0,00</b>	<b>54 400,00</b>	<b>2 724 050,00</b>
131	Subv inv rattachées aux actifs amort	0,00	0,00	0,00	0,00	0,00	259 650,00	0,00	54 400,00	2 724 050,00

(1) Détailler les comptes à trois chiffres.

<b>IV – ANNEXES</b>	<b>IV</b>
<b>A – PRESENTATION CROISEE – SECTION D’INVESTISSEMENT – PRESENTATION DETAILLEE</b>	<b>A1.908</b>

## FONCTION 8 – Transports

Article / compte nature (1)	Libellé	90-80 Services communs	90-81 Transports scolaires	90-82 Transports publics de voyageurs						
				90-820 Services communs	90-821 Transport sur route	90-822 Transport ferroviaire	90-823 Transport fluvial	90-824 Transport maritime	90-825 Transport aérien	90-828 Autres transports
<b>DEPENSES</b>		<b>0,00</b>	<b>0,00</b>	<b>0,00</b>	<b>0,00</b>	<b>0,00</b>	<b>0,00</b>	<b>0,00</b>	<b>0,00</b>	<b>0,00</b>
203	Frais d'études, recherche, développement	0,00	0,00	0,00	0,00	0,00	0,00	0,00	0,00	0,00
204	Subventions d'équipement versées	0,00	0,00	0,00	0,00	0,00	0,00	0,00	0,00	0,00
205	Licences, procédés, droits similaires	0,00	0,00	0,00	0,00	0,00	0,00	0,00	0,00	0,00
215	Installat*, matériel, outillage techniq.	0,00	0,00	0,00	0,00	0,00	0,00	0,00	0,00	0,00
218	Autres immobilisations corporelles	0,00	0,00	0,00	0,00	0,00	0,00	0,00	0,00	0,00
231	Immobilisations corporelles en cours	0,00	0,00	0,00	0,00	0,00	0,00	0,00	0,00	0,00
<b>RECETTES</b>		<b>0,00</b>	<b>0,00</b>	<b>0,00</b>	<b>0,00</b>	<b>0,00</b>	<b>0,00</b>	<b>0,00</b>	<b>0,00</b>	<b>0,00</b>
131	Subv inv rattachées aux actifs amort	0,00	0,00	0,00	0,00	0,00	0,00	0,00	0,00	0,00
132	Subv inv rattachées aux actifs non amort	0,00	0,00	0,00	0,00	0,00	0,00	0,00	0,00	0,00

(1) Détailler les comptes à trois chiffres.

<b>IV – ANNEXES</b>	<b>IV</b>
<b>A – PRESENTATION CROISEE – SECTION D'INVESTISSEMENT – PRESENTATION DETAILLEE</b>	<b>A1.908</b>

## FONCTION 8 – Transports (suite 1)

Article / compte nature (1)	Libellé	90-83 Transports de marchandises						
		90-830 Services communs	90-831 Fret routier	90-832 Fret ferroviaire	90-833 Fret fluvial	90-834 Fret maritime	90-835 Fret aérien	90-838 Autres transports
<b>DEPENSES</b>		<b>0,00</b>	<b>0,00</b>	<b>0,00</b>	<b>0,00</b>	<b>0,00</b>	<b>0,00</b>	<b>0,00</b>
203	Frais d'études, recherche, développement	0,00	0,00	0,00	0,00	0,00	0,00	0,00
204	Subventions d'équipement versées	0,00	0,00	0,00	0,00	0,00	0,00	0,00
205	Licences, procédés, droits similaires	0,00	0,00	0,00	0,00	0,00	0,00	0,00
215	Installat*, matériel, outillage techniq.	0,00	0,00	0,00	0,00	0,00	0,00	0,00
218	Autres immobilisations corporelles	0,00	0,00	0,00	0,00	0,00	0,00	0,00
231	Immobilisations corporelles en cours	0,00	0,00	0,00	0,00	0,00	0,00	0,00
<b>RECETTES</b>		<b>0,00</b>	<b>0,00</b>	<b>0,00</b>	<b>0,00</b>	<b>0,00</b>	<b>0,00</b>	<b>0,00</b>
131	Subv inv rattachées aux actifs amort	0,00	0,00	0,00	0,00	0,00	0,00	0,00
132	Subv inv rattachées aux actifs non amort	0,00	0,00	0,00	0,00	0,00	0,00	0,00

(1) Détailler les comptes à trois chiffres.

<b>IV – ANNEXES</b>	<b>IV</b>
<b>A – PRESENTATION CROISEE – SECTION D'INVESTISSEMENT – PRESENTATION DETAILLEE</b>	<b>A1.908</b>

## FONCTION 8 – Transports (suite 2)

Article / compte nature (1)	Libellé	90-84 Voirie							
		90-841 Voirie nationale	90-842 Voirie régionale	90-843 Voirie départementale	90-844 Voirie métropolitaine	90-845 Voirie communale	90-846 Viabilité hivernale et aléas climatiques	90-847 Equipements de voirie	90-849 Sécurité routière
<b>DEPENSES</b>		<b>0,00</b>	<b>26 000 000,00</b>	<b>43 200 000,00</b>	<b>0,00</b>	<b>0,00</b>	<b>800 000,00</b>	<b>0,00</b>	<b>0,00</b>
203	Frais d'études, recherche, développement	0,00	2 194 000,00	2 410 000,00	0,00	0,00	0,00	0,00	0,00
204	Subventions d'équipement versées	0,00	0,00	0,00	0,00	0,00	0,00	0,00	0,00
205	Licences, procédés, droits similaires	0,00	0,00	20 000,00	0,00	0,00	0,00	0,00	0,00
215	Installat <sup>o</sup> , matériel, outillage techniq.	0,00	8 805 000,00	25 100 000,00	0,00	0,00	800 000,00	0,00	0,00
218	Autres immobilisations corporelles	0,00	0,00	0,00	0,00	0,00	0,00	0,00	0,00
231	Immobilisations corporelles en cours	0,00	15 001 000,00	15 670 000,00	0,00	0,00	0,00	0,00	0,00
<b>RECETTES</b>		<b>0,00</b>	<b>8 162 847,00</b>	<b>7 758 248,73</b>	<b>0,00</b>	<b>0,00</b>	<b>0,00</b>	<b>0,00</b>	<b>0,00</b>
131	Subv inv rattachées aux actifs amort	0,00	1 793 399,00	0,00	0,00	0,00	0,00	0,00	0,00
132	Subv inv rattachées aux actifs non amort	0,00	6 369 448,00	7 758 248,73	0,00	0,00	0,00	0,00	0,00

(1) Détailler les comptes à trois chiffres.

<b>IV – ANNEXES</b>	<b>IV</b>
<b>A – PRESENTATION CROISEE – SECTION D'INVESTISSEMENT – PRESENTATION DETAILLEE</b>	<b>A1.908</b>

## FONCTION 8 – Transports (suite 3)

Article / compte nature (1)	Libellé	90-85 Infrastructures					90-86 Liaisons multimodales	90-87 Circulations douces	90-89 Sécurité	TOTAL DU CHAPITRE
		90-851 Gares, autres infrastructures routières	90-852 Gares et autres infrastructures ferrov.	90-853 Haltes, autres infrastructures fluviales	90-854 Ports, autres infrastructures portuaires	90-855 Aéroports et autres infrastructures				
<b>DEPENSES</b>		0,00	23 000 000,00	0,00	11 104 000,00	2 896 000,00	0,00	0,00	0,00	107 000 000,00
203	Frais d'études, recherche, développement	0,00	700 000,00	0,00	500 000,00	100 000,00	0,00	0,00	0,00	5 904 000,00
204	Subventions d'équipement versées	0,00	0,00	0,00	224 000,00	1 746 000,00	0,00	0,00	0,00	1 970 000,00
205	Licences, procédés, droits similaires	0,00	0,00	0,00	0,00	0,00	0,00	0,00	0,00	20 000,00
215	Installat <sup>n</sup> , matériel, outillage techniq.	0,00	1 500 000,00	0,00	0,00	0,00	0,00	0,00	0,00	36 205 000,00
218	Autres immobilisations corporelles	0,00	300 000,00	0,00	0,00	0,00	0,00	0,00	0,00	300 000,00
231	Immobilisations corporelles en cours	0,00	20 500 000,00	0,00	10 380 000,00	1 050 000,00	0,00	0,00	0,00	62 601 000,00
<b>RECETTES</b>		0,00	14 197 459,86	0,00	3 316 000,00	190 000,00	0,00	0,00	0,00	33 624 555,59
131	Subv inv rattachées aux actifs amort	0,00	14 197 459,86	0,00	3 316 000,00	190 000,00	0,00	0,00	0,00	19 496 858,86
132	Subv inv rattachées aux actifs non amort	0,00	0,00	0,00	0,00	0,00	0,00	0,00	0,00	14 127 696,73

(1) Détailler les comptes à trois chiffres.

<b>IV – ANNEXES</b>	<b>IV</b>
<b>A – PRESENTATION CROISEE – SECTION DE FONCTIONNEMENT – VUE D'ENSEMBLE</b>	<b>A2</b>

Chapitre nature	Libellé	0 Services généraux (hors Gestion des fonds européens)	0-5 Gestion des fonds européens	1 Sécurité	2 Enseign.,form. professionnelle, apprent.	3 Cult., vie soc., jeun., sports, loisirs	4 Santé et action sociale (hors APA et RSA / Régularisation de RMI)	4-3 APA
<b>DEPENSES</b>		<b>247 026 994,36</b>	<b>530 000,00</b>	<b>56 871 187,00</b>	<b>82 781 054,00</b>	<b>27 489 134,00</b>	<b>104 779 970,00</b>	<b>75 114 030,00</b>
011	Charges à caractère général	37 833 337,00	0,00	2 970 000,00	3 782 679,00	3 958 617,00	2 737 480,00	365 500,00
012	Charges de personnel et frais assimilés	203 464 552,36	0,00	0,00	27 860 676,00	0,00	6 125 000,00	6 875 000,00
014	Atténuations de produits	0,00	0,00	0,00	0,00	0,00	0,00	0,00
65	Autres charges de gestion courante	5 729 105,00	530 000,00	53 901 187,00	51 137 699,00	23 530 517,00	95 882 490,00	67 853 530,00
6586	Frais fonctionnement des groupes d'élus	0,00	0,00	0,00	0,00	0,00	0,00	0,00
66	Charges financières	0,00	0,00	0,00	0,00	0,00	0,00	0,00
67	Charges spécifiques	0,00	0,00	0,00	0,00	0,00	35 000,00	20 000,00
68	Dotations aux provisions, dépréciations	0,00	0,00	0,00	0,00	0,00	0,00	0,00
<b>RECETTES</b>		<b>6 197 000,00</b>	<b>1 300 000,00</b>	<b>992 288,00</b>	<b>2 401 000,00</b>	<b>2 824 050,00</b>	<b>12 214 620,92</b>	<b>34 062 889,23</b>
013	Atténuations de charges	900 000,00	0,00	0,00	0,00	0,00	0,00	0,00
70	Prod. services, domaine, ventes diverses	111 000,00	0,00	0,00	0,00	566 500,00	0,00	0,00
73	Impôts et taxes	0,00	0,00	0,00	0,00	0,00	0,00	0,00
731	Fiscalité locale	0,00	0,00	0,00	0,00	0,00	0,00	0,00
74	Dotations et participations	2 129 000,00	1 300 000,00	992 288,00	2 113 500,00	2 257 550,00	8 692 065,52	33 596 089,23
75	Autres produits de gestion courante	3 057 000,00	0,00	0,00	287 500,00	0,00	3 522 555,40	466 800,00
76	Produits financiers	0,00	0,00	0,00	0,00	0,00	0,00	0,00
77	Produits spécifiques	0,00	0,00	0,00	0,00	0,00	0,00	0,00
78	Reprises amort., dépréciations, prov.	0,00	0,00	0,00	0,00	0,00	0,00	0,00

<b>IV – ANNEXES</b>	<b>IV</b>
<b>A – PRESENTATION CROISEE – SECTION DE FONCTIONNEMENT – VUE D'ENSEMBLE (suite)</b>	<b>A2</b>

Chapitre nature	Libellé	4-4 RSA / Régularisations de RMI	5 Aménagement des territoires et habitat	6 Action économique	7 Environnement	8 Transports	9 Fonction en réserve	TOTAL
<b>DEPENSES</b>		<b>46 047 000,00</b>	<b>14 832 382,97</b>	<b>40 266 664,00</b>	<b>39 491 678,00</b>	<b>257 923 484,00</b>		<b>1 037 429 413,33</b>
011	Charges à caractère général	356 500,00	538 474,97	939 674,28	1 908 860,00	38 367 325,00		94 258 447,25
012	Charges de personnel et frais assimilés	5 425 000,00	0,00	0,00	5 950 000,00	0,00		255 700 228,36
014	Atténuations de produits	0,00	800 000,00	0,00	0,00	0,00		15 800 000,00
65	Autres charges de gestion courante	40 245 500,00	13 493 908,00	39 326 989,72	31 632 818,00	219 556 159,00		642 819 902,72
6586	Frais fonctionnement des groupes d'élus	0,00	0,00	0,00	0,00	0,00		675 835,00
66	Charges financières	0,00	0,00	0,00	0,00	0,00		28 000 000,00
67	Charges spécifiques	20 000,00	0,00	0,00	0,00	0,00		75 000,00
68	Dotations aux provisions, dépréciations	0,00	0,00	0,00	0,00	0,00		100 000,00
<b>RECETTES</b>		<b>34 905 326,24</b>	<b>1 579 552,75</b>	<b>196 500,00</b>	<b>5 336 573,00</b>	<b>4 218 000,00</b>		<b>1 192 702 607,56</b>
013	Atténuations de charges	0,00	0,00	0,00	0,00	0,00		900 000,00
70	Prod. services, domaine, ventes diverses	0,00	28 000,00	196 500,00	145 802,00	1 718 000,00		2 765 802,00
73	Impôts et taxes	0,00	0,00	0,00	0,00	0,00		536 773 304,00
731	Fiscalité locale	33 171 736,00	800 000,00	0,00	5 062 636,00	0,00		260 545 219,00
74	Dotations et participations	1 333 590,24	393 552,75	0,00	69 735,00	0,00		372 380 196,74
75	Autres produits de gestion courante	400 000,00	358 000,00	0,00	58 400,00	2 400 000,00		10 570 255,40
76	Produits financiers	0,00	0,00	0,00	0,00	0,00		7 995 195,42
77	Produits spécifiques	0,00	0,00	0,00	0,00	100 000,00		100 000,00
78	Reprises amort., dépréciations, prov.	0,00	0,00	0,00	0,00	0,00		672 635,00

<b>IV – ANNEXES</b>	<b>IV</b>
<b>A – PRESENTATION CROISEE – SECTION DE FONCTIONNEMENT – PRESENTATION DETAILLEE</b>	<b>A2.930</b>

## FONCTION 0 – Services généraux

Article / compte nature (1)	Libellé	93-02							
		Administration générale							
		93-020 Admin. générale de la collectivité	93-021 Personnel non ventilé	93-022 Information, communication, publicité	93-023 Fêtes et cérémonies	93-024 Aide aux associations	93-025 Cimetières et pompes funèbres	93-026 Administration générale de l'Etat	93-028 Autres moyens généraux
<b>DEPENSES</b>		<b>31 771 320,00</b>	<b>207 147 552,36</b>	<b>1 838 988,00</b>	<b>39 625,00</b>	<b>0,00</b>	<b>0,00</b>	<b>0,00</b>	<b>15 000,00</b>
604	Achats d'études, prestations de services	254 600,00	0,00	790 488,00	0,00	0,00	0,00	0,00	0,00
606	Achats non stockés de matières et fourni	6 768 500,00	0,00	0,00	0,00	0,00	0,00	0,00	0,00
611	Contrats de prestations de services	1 437 170,00	0,00	0,00	0,00	0,00	0,00	0,00	0,00
613	Locations	7 060 000,00	0,00	0,00	0,00	0,00	0,00	0,00	0,00
614	Charges locatives et de copropriété	300 000,00	0,00	0,00	0,00	0,00	0,00	0,00	0,00
615	Entretien et réparations	5 252 000,00	0,00	0,00	0,00	0,00	0,00	0,00	0,00
616	Primes d'assurances	1 601 000,00	0,00	0,00	0,00	0,00	0,00	0,00	0,00
617	Etudes et recherches	169 450,00	0,00	0,00	0,00	0,00	0,00	0,00	0,00
618	Divers	824 000,00	0,00	0,00	0,00	0,00	0,00	0,00	0,00
621	Personnel extérieur au service	0,00	650 000,00	0,00	0,00	0,00	0,00	0,00	0,00
622	Rémunérations intermédiaires, honoraires	1 340 400,00	2 000,00	9 850,00	0,00	0,00	0,00	0,00	0,00
623	Pub., publications, relations publiques	849 700,00	0,00	482 650,00	39 625,00	0,00	0,00	0,00	15 000,00
624	Transports biens, transports collectifs	20 000,00	0,00	0,00	0,00	0,00	0,00	0,00	0,00
625	Déplacements et missions	0,00	4 132 000,00	0,00	0,00	0,00	0,00	0,00	0,00
626	Frais postaux et frais télécommunication	1 400 000,00	0,00	0,00	0,00	0,00	0,00	0,00	0,00
628	Divers	3 314 500,00	0,00	0,00	0,00	0,00	0,00	0,00	0,00
633	Impôts, taxes, versements (autre orga.)	0,00	1 944 000,00	0,00	0,00	0,00	0,00	0,00	0,00
635	Autres impôts, taxes (Admin Impôts)	285 000,00	0,00	0,00	0,00	0,00	0,00	0,00	0,00
641	Rémunérations du personnel	0,00	146 633 675,56	0,00	0,00	0,00	0,00	0,00	0,00
645	Charges sécurité sociale et prévoyance	0,00	45 251 476,80	0,00	0,00	0,00	0,00	0,00	0,00
647	Autres charges sociales	0,00	3 689 400,00	556 000,00	0,00	0,00	0,00	0,00	0,00
648	Autres charges de personnel	0,00	4 740 000,00	0,00	0,00	0,00	0,00	0,00	0,00
651	Charges interv. cpt propre - Aides pers.	0,00	65 000,00	0,00	0,00	0,00	0,00	0,00	0,00
652	Frais de séjour, héberg., inhumation	0,00	40 000,00	0,00	0,00	0,00	0,00	0,00	0,00
653	Indemnités	0,00	0,00	0,00	0,00	0,00	0,00	0,00	0,00
655	Contributions obligatoires	110 000,00	0,00	0,00	0,00	0,00	0,00	0,00	0,00
656	Participations	0,00	0,00	0,00	0,00	0,00	0,00	0,00	0,00
657	Charges intervent° cpt prop. - Subvent°	500 000,00	0,00	0,00	0,00	0,00	0,00	0,00	0,00
658	Charges diverses de gestion courante	285 000,00	0,00	0,00	0,00	0,00	0,00	0,00	0,00
<b>RECETTES</b>		<b>3 198 000,00</b>	<b>900 000,00</b>	<b>0,00</b>	<b>0,00</b>	<b>0,00</b>	<b>0,00</b>	<b>0,00</b>	<b>0,00</b>
641	Rémunérations du personnel	0,00	900 000,00	0,00	0,00	0,00	0,00	0,00	0,00
703	Redevances utilisation du domaine	111 000,00	0,00	0,00	0,00	0,00	0,00	0,00	0,00



Article / compte nature (1)	Libellé	93-02 Administration générale							
		93-020 Admin. générale de la collectivité	93-021 Personnel non ventilé	93-022 Information, communication, publicité	93-023 Fêtes et cérémonies	93-024 Aide aux associations	93-025 Cimetières et pompes funèbres	93-026 Administration générale de l'Etat	93-028 Autres moyens généraux
747	Participations	30 000,00	0,00	0,00	0,00	0,00	0,00	0,00	0,00
752	Revenus des immeubles	457 000,00	0,00	0,00	0,00	0,00	0,00	0,00	0,00
758	Produits divers de gestion courante	2 600 000,00	0,00	0,00	0,00	0,00	0,00	0,00	0,00

(1) Détailler les comptes à trois chiffres.

<b>IV – ANNEXES</b>	<b>IV</b>
<b>A – PRESENTATION CROISEE – SECTION DE FONCTIONNEMENT – PRESENTATION DETAILLEE</b>	<b>A2.930</b>

**FONCTION 0 – Services généraux (suite 1)**

Article / compte nature (1)	Libellé	93-03						
		Conseils						
		93-031 Assemblée délibérante	93-032 Conseil éco.,social région./Conseil dév.	93-033 Conseil cult., éduc., env.	93-034		93-035 Conseil de territoire	93-038 Autres instances
					Conseil éco.,soc.,environ.,culture,éduc.	Conseil éco.,soc.,environ.,culture,éduc.		
		93-0341 Section éco., sociale et environnem.	93-0342 Section culture, éducation et sports					
<b>DEPENSES</b>		<b>3 387 605,00</b>	<b>820 590,00</b>	<b>0,00</b>	<b>0,00</b>	<b>0,00</b>	<b>60 500,00</b>	<b>865 814,00</b>
604	Achats d'études, prestations de services	0,00	0,00	0,00	0,00	0,00	0,00	0,00
606	Achats non stockés de matières et fourni	8 000,00	9 590,00	0,00	0,00	0,00	0,00	18 000,00
611	Contrats de prestations de services	0,00	6 000,00	0,00	0,00	0,00	15 000,00	4 907,00
613	Locations	0,00	0,00	0,00	0,00	0,00	0,00	0,00
614	Charges locatives et de copropriété	0,00	0,00	0,00	0,00	0,00	0,00	0,00
615	Entretien et réparations	0,00	0,00	0,00	0,00	0,00	0,00	0,00
616	Primes d'assurances	0,00	0,00	0,00	0,00	0,00	0,00	0,00
617	Etudes et recherches	0,00	0,00	0,00	0,00	0,00	0,00	0,00
618	Divers	48 000,00	12 000,00	0,00	0,00	0,00	3 000,00	1 000,00
621	Personnel extérieur au service	0,00	0,00	0,00	0,00	0,00	0,00	0,00
622	Rémunérations intermédiaires, honoraires	245 000,00	0,00	0,00	0,00	0,00	0,00	0,00
623	Pub., publications, relations publiques	173 000,00	23 000,00	0,00	0,00	0,00	12 500,00	82 407,00
624	Transports biens, transports collectifs	6 000,00	0,00	0,00	0,00	0,00	0,00	0,00
625	Déplacements et missions	0,00	0,00	0,00	0,00	0,00	0,00	0,00
626	Frais postaux et frais télécommunication	0,00	0,00	0,00	0,00	0,00	0,00	0,00
628	Divers	0,00	8 000,00	0,00	0,00	0,00	0,00	0,00
633	Impôts, taxes, versements (autre orga.)	0,00	0,00	0,00	0,00	0,00	0,00	0,00
635	Autres impôts, taxes (Admin Impôts)	0,00	0,00	0,00	0,00	0,00	0,00	0,00
641	Rémunérations du personnel	0,00	0,00	0,00	0,00	0,00	0,00	0,00
645	Charges sécurité sociale et prévoyance	0,00	0,00	0,00	0,00	0,00	0,00	0,00
647	Autres charges sociales	0,00	0,00	0,00	0,00	0,00	0,00	0,00
648	Autres charges de personnel	0,00	0,00	0,00	0,00	0,00	0,00	0,00
651	Charges interv. cpt propre - Aides pers.	0,00	0,00	0,00	0,00	0,00	0,00	0,00
652	Frais de séjour, héberg., inhumation	0,00	0,00	0,00	0,00	0,00	0,00	0,00
653	Indemnités	2 842 605,00	762 000,00	0,00	0,00	0,00	30 000,00	759 500,00
655	Contributions obligatoires	0,00	0,00	0,00	0,00	0,00	0,00	0,00
656	Participations	0,00	0,00	0,00	0,00	0,00	0,00	0,00
657	Charges intervent° cpt prop. - Subvent°	65 000,00	0,00	0,00	0,00	0,00	0,00	0,00
658	Charges diverses de gestion courante	0,00	0,00	0,00	0,00	0,00	0,00	0,00
<b>RECETTES</b>		<b>0,00</b>	<b>0,00</b>	<b>0,00</b>	<b>0,00</b>	<b>0,00</b>	<b>0,00</b>	<b>0,00</b>

Article / compte nature (1)	Libellé	93-03 Conseils						
		93-031 Assemblée délibérante	93-032 Conseil éco.,social région./Conseil dev.	93-033 Conseil cult., éduc., env.	93-034 Conseil éco.,soc.,environ.,culture,éduc.		93-035 Conseil de territoire	93-038 Autres instances
					93-0341 Section éco., sociale et environnem.	93-0342 Section culture, éducation et sports		
641	Rémunérations du personnel	0,00	0,00	0,00	0,00	0,00	0,00	0,00
703	Redevances utilisation du domaine	0,00	0,00	0,00	0,00	0,00	0,00	0,00
747	Participations	0,00	0,00	0,00	0,00	0,00	0,00	0,00
752	Revenus des immeubles	0,00	0,00	0,00	0,00	0,00	0,00	0,00
758	Produits divers de gestion courante	0,00	0,00	0,00	0,00	0,00	0,00	0,00

(1) Détailler les comptes à trois chiffres.

<b>IV – ANNEXES</b>	<b>IV</b>
<b>A – PRESENTATION CROISEE – SECTION DE FONCTIONNEMENT – PRESENTATION DETAILLEE</b>	<b>A2.930</b>

**FONCTION 0 – Services généraux (suite 2)**

Article / compte nature (1)	Libellé	93-04 Coop.décent.,act° interrég.,eur.,intern.					TOTAL DU CHAPITRE
		93-041 Action relevant de la subvention globale	93-042 Actions interrégionales	93-043 Actions européennes	93-044 Aide publique au développement	93-048 Autres actions	
<b>DEPENSES</b>		<b>0,00</b>	<b>0,00</b>	<b>0,00</b>	<b>1 080 000,00</b>	<b>0,00</b>	<b>247 026 994,36</b>
604	Achats d'études, prestations de services	0,00	0,00	0,00	0,00	0,00	1 045 088,00
606	Achats non stockés de matières et fourni	0,00	0,00	0,00	0,00	0,00	6 804 090,00
611	Contrats de prestations de services	0,00	0,00	0,00	475 000,00	0,00	1 938 077,00
613	Locations	0,00	0,00	0,00	0,00	0,00	7 060 000,00
614	Charges locatives et de copropriété	0,00	0,00	0,00	0,00	0,00	300 000,00
615	Entretien et réparations	0,00	0,00	0,00	0,00	0,00	5 252 000,00
616	Primes d'assurances	0,00	0,00	0,00	0,00	0,00	1 601 000,00
617	Etudes et recherches	0,00	0,00	0,00	0,00	0,00	169 450,00
618	Divers	0,00	0,00	0,00	160 000,00	0,00	1 048 000,00
621	Personnel extérieur au service	0,00	0,00	0,00	0,00	0,00	650 000,00
622	Rémunérations intermédiaires, honoraires	0,00	0,00	0,00	0,00	0,00	1 597 250,00
623	Pub., publications, relations publiques	0,00	0,00	0,00	165 000,00	0,00	1 842 882,00
624	Transports biens, transports collectifs	0,00	0,00	0,00	0,00	0,00	26 000,00
625	Déplacements et missions	0,00	0,00	0,00	0,00	0,00	4 132 000,00
626	Frais postaux et frais télécommunication	0,00	0,00	0,00	0,00	0,00	1 400 000,00
628	Divers	0,00	0,00	0,00	10 000,00	0,00	3 332 500,00
633	Impôts, taxes, versements (autre orga.)	0,00	0,00	0,00	0,00	0,00	1 944 000,00
635	Autres impôts, taxes (Admin Impôts)	0,00	0,00	0,00	0,00	0,00	285 000,00
641	Rémunérations du personnel	0,00	0,00	0,00	0,00	0,00	146 633 675,56
645	Charges sécurité sociale et prévoyance	0,00	0,00	0,00	0,00	0,00	45 251 476,80
647	Autres charges sociales	0,00	0,00	0,00	0,00	0,00	4 245 400,00
648	Autres charges de personnel	0,00	0,00	0,00	0,00	0,00	4 740 000,00
651	Charges interv. cpt propre - Aides pers.	0,00	0,00	0,00	15 000,00	0,00	80 000,00
652	Frais de séjour, héberg., inhumation	0,00	0,00	0,00	0,00	0,00	40 000,00
653	Indemnités	0,00	0,00	0,00	0,00	0,00	4 394 105,00
655	Contributions obligatoires	0,00	0,00	0,00	0,00	0,00	110 000,00
656	Participations	0,00	0,00	0,00	115 000,00	0,00	115 000,00
657	Charges intervent° cpt prop. - Subvent°	0,00	0,00	0,00	140 000,00	0,00	705 000,00
658	Charges diverses de gestion courante	0,00	0,00	0,00	0,00	0,00	285 000,00
<b>RECETTES</b>		<b>0,00</b>	<b>0,00</b>	<b>739 000,00</b>	<b>1 360 000,00</b>	<b>0,00</b>	<b>6 197 000,00</b>
641	Rémunérations du personnel	0,00	0,00	0,00	0,00	0,00	900 000,00
703	Redevances utilisation du domaine	0,00	0,00	0,00	0,00	0,00	111 000,00

Article / compte nature (1)	Libellé	93-04 Coop.décent.act* interrég.,eur.,intern.					TOTAL DU CHAPITRE
		93-041 Action relevant de la subvention globale	93-042 Actions interrégionales	93-043 Actions européennes	93-044 Aide publique au développement	93-048 Autres actions	
747	Participations	0,00	0,00	739 000,00	1 360 000,00	0,00	2 129 000,00
752	Revenus des immeubles	0,00	0,00	0,00	0,00	0,00	457 000,00
758	Produits divers de gestion courante	0,00	0,00	0,00	0,00	0,00	2 600 000,00

(1) Détailler les comptes à trois chiffres.

<b>IV – ANNEXES</b>	<b>IV</b>
<b>A – PRESENTATION CROISEE – SECTION DE FONCTIONNEMENT – PRESENTATION DETAILLEE</b>	<b>A2.930-5</b>

## FONCTION 0-5 – Gestion des fonds européens

Article / compte nature (1)	Libellé	93-051 FSE	93-052 FEDER	93-058 Autres		TOTAL DU CHAPITRE
				93-0580 FEADER	93-0581 FEAMP	
<b>DEPENSES</b>		<b>100 000,00</b>	<b>430 000,00</b>	<b>0,00</b>	<b>0,00</b>	<b>530 000,00</b>
657	Charges intervent° cpt prop. - Subvent°	100 000,00	430 000,00	0,00	0,00	530 000,00
<b>RECETTES</b>		<b>1 050 000,00</b>	<b>250 000,00</b>	<b>0,00</b>	<b>0,00</b>	<b>1 300 000,00</b>
747	Participations	1 050 000,00	250 000,00	0,00	0,00	1 300 000,00

(1) Détailler les comptes à trois chiffres.

<b>IV – ANNEXES</b>	<b>IV</b>
<b>A – PRESENTATION CROISEE – SECTION DE FONCTIONNEMENT – PRESENTATION DETAILLEE</b>	<b>A2.931</b>

## FONCTION 1 – Sécurité

Article / compte nature (1)	Libellé	93-10 Services communs	93-11 Police, sécurité, justice	93-12 Incendie et secours	93-13 Hygiène et salubrité publique	93-18 Autres interv. protect. personnes, biens	TOTAL DU CHAPITRE
<b>DEPENSES</b>		<b>0,00</b>	<b>0,00</b>	<b>54 501 187,00</b>	<b>0,00</b>	<b>2 370 000,00</b>	<b>56 871 187,00</b>
606	Achats non stockés de matières et fourni	0,00	0,00	295 000,00	0,00	1 537 000,00	1 832 000,00
611	Contrats de prestations de services	0,00	0,00	5 000,00	0,00	140 000,00	145 000,00
615	Entretien et réparations	0,00	0,00	300 000,00	0,00	552 000,00	852 000,00
628	Divers	0,00	0,00	0,00	0,00	140 000,00	140 000,00
635	Autres impôts, taxes (Admin Impôts)	0,00	0,00	0,00	0,00	1 000,00	1 000,00
655	Contributions obligatoires	0,00	0,00	53 621 187,00	0,00	0,00	53 621 187,00
657	Charges intervent° cpt prop. - Subvent°	0,00	0,00	280 000,00	0,00	0,00	280 000,00
<b>RECETTES</b>		<b>0,00</b>	<b>0,00</b>	<b>992 288,00</b>	<b>0,00</b>	<b>0,00</b>	<b>992 288,00</b>
747	Participations	0,00	0,00	992 288,00	0,00	0,00	992 288,00

(1) Détailler les comptes à trois chiffres.

<b>IV – ANNEXES</b>	<b>IV</b>
<b>A – PRESENTATION CROISEE – SECTION DE FONCTIONNEMENT – PRESENTATION DETAILLEE</b>	<b>A2.932</b>

**FONCTION 2 – Enseignement, formation professionnelle et apprentissage**

Article / compte nature (1)	Libellé	93-20	93-21			93-22			93-23	93-24
		Services communs	Enseignement du premier degré			Enseignement du second degré				
		93-201	93-211	93-212	93-213	93-221	93-222	93-223		
		Services communs	Ecoles maternelles	Ecoles primaires	Classes regroupées	Collèges	Lycées publics	Lycées privés	Enseignement supérieur	Cités scolaires
<b>DEPENSES</b>		<b>1 015 000,00</b>	<b>94 740,00</b>	<b>315 790,00</b>	<b>68 200,00</b>	<b>20 180 033,78</b>	<b>17 763 387,22</b>	<b>254 935,00</b>	<b>17 853 933,00</b>	<b>278 000,00</b>
611	Contrats de prestations de services	179 000,00	0,00	0,00	0,00	0,00	0,00	0,00	29 525,00	0,00
615	Entretien et réparations	0,00	0,00	0,00	0,00	41 000,00	41 000,00	0,00	0,00	28 000,00
617	Etudes et recherches	60 000,00	0,00	0,00	0,00	25 000,00	0,00	0,00	0,00	0,00
622	Rémunérations intermédiaires, honoraires	5 000,00	0,00	0,00	0,00	0,00	0,00	0,00	0,00	0,00
623	Pub., publications, relations publiques	45 000,00	0,00	0,00	0,00	0,00	0,00	0,00	0,00	0,00
625	Déplacements et missions	0,00	0,00	0,00	0,00	5 500,00	1 500,00	0,00	0,00	0,00
633	Impôts, taxes, versements (autre orga.)	0,00	0,00	0,00	0,00	154 702,96	140 000,00	0,00	0,00	0,00
641	Rémunérations du personnel	0,00	0,00	0,00	0,00	12 076 183,78	8 349 000,00	0,00	0,00	0,00
645	Charges sécurité sociale et prévoyance	0,00	0,00	0,00	0,00	3 317 112,04	3 553 677,22	0,00	0,00	0,00
647	Autres charges sociales	0,00	0,00	0,00	0,00	150 000,00	120 000,00	0,00	0,00	0,00
651	Charges interv. cpt propre - Aides pers.	0,00	0,00	0,00	0,00	0,00	0,00	0,00	1 161 211,00	0,00
655	Contributions obligatoires	0,00	0,00	0,00	0,00	3 804 005,00	4 741 060,00	254 935,00	0,00	0,00
657	Charges intervent <sup>o</sup> cpt prop. - Subvent <sup>o</sup>	726 000,00	94 740,00	315 790,00	68 200,00	606 530,00	817 150,00	0,00	16 663 197,00	250 000,00
658	Charges diverses de gestion courante	0,00	0,00	0,00	0,00	0,00	0,00	0,00	0,00	0,00
<b>RECETTES</b>		<b>213 500,00</b>	<b>0,00</b>	<b>0,00</b>	<b>0,00</b>	<b>450 000,00</b>	<b>450 000,00</b>	<b>0,00</b>	<b>0,00</b>	<b>0,00</b>
747	Participations	213 500,00	0,00	0,00	0,00	0,00	0,00	0,00	0,00	0,00
748	Autres attributions et participations	0,00	0,00	0,00	0,00	450 000,00	450 000,00	0,00	0,00	0,00
758	Produits divers de gestion courante	0,00	0,00	0,00	0,00	0,00	0,00	0,00	0,00	0,00

(1) Détailler les comptes à trois chiffres.



<b>IV – ANNEXES</b>	<b>IV</b>
<b>A – PRESENTATION CROISEE – SECTION DE FONCTIONNEMENT – PRESENTATION DETAILLEE</b>	<b>A2.932</b>

## FONCTION 2 – Enseignement, formation professionnelle et apprentissage (suite 1)

Article / compte nature (1)	Libellé	93-25												93-258 Autres
		Formation professionnelle												
		93-251 Insertion sociale et professionnelle	93-252 Formation professionnalisante personnes	93-253 Formation certifiante des personnes	93-254 Formation des actifs occupés	93-255 Rémunération des stagiaires	93-256 CNFPT - Formation des actifs occupés					93-257 CNFPT et CDG - missions spécifiques		
							93-2561 Missions statutaires et réglementaires	93-2562 Développement des compétences	93-2563 Évolution et transition professionnelle	93-2564 Organisation des activités pédagogiques	93-2565 Autres	93-2571 Concours	93-2572 Missions administratives	
<b>DEPENSES</b>		<b>14 462 835,00</b>	<b>0,00</b>	<b>0,00</b>	<b>390 450,00</b>	<b>989 832,00</b>	<b>0,00</b>	<b>0,00</b>	<b>0,00</b>	<b>0,00</b>	<b>0,00</b>	<b>0,00</b>	<b>0,00</b>	<b>0,00</b>
611	Contrats de prestations de services	3 069 524,00	0,00	0,00	0,00	0,00	0,00	0,00	0,00	0,00	0,00	0,00	0,00	0,00
615	Entretien et réparations	0,00	0,00	0,00	0,00	0,00	0,00	0,00	0,00	0,00	0,00	0,00	0,00	0,00
617	Etudes et recherches	0,00	0,00	0,00	0,00	0,00	0,00	0,00	0,00	0,00	0,00	0,00	0,00	0,00
622	Rémunérations intermédiaires, honoraires	0,00	0,00	0,00	0,00	0,00	0,00	0,00	0,00	0,00	0,00	0,00	0,00	0,00
623	Pub., publications, relations publiques	0,00	0,00	0,00	0,00	0,00	0,00	0,00	0,00	0,00	0,00	0,00	0,00	0,00
625	Déplacements et missions	0,00	0,00	0,00	0,00	0,00	0,00	0,00	0,00	0,00	0,00	0,00	0,00	0,00
633	Impôts, taxes, versements (autre orga.)	0,00	0,00	0,00	0,00	0,00	0,00	0,00	0,00	0,00	0,00	0,00	0,00	0,00
641	Rémunérations du personnel	0,00	0,00	0,00	0,00	0,00	0,00	0,00	0,00	0,00	0,00	0,00	0,00	0,00
645	Charges sécurité sociale et prévoyance	0,00	0,00	0,00	0,00	0,00	0,00	0,00	0,00	0,00	0,00	0,00	0,00	0,00
647	Autres charges sociales	0,00	0,00	0,00	0,00	0,00	0,00	0,00	0,00	0,00	0,00	0,00	0,00	0,00
651	Charges interv. cpt propre - Aides pers.	40 050,00	0,00	0,00	0,00	0,00	0,00	0,00	0,00	0,00	0,00	0,00	0,00	0,00
655	Contributions obligatoires	0,00	0,00	0,00	0,00	0,00	0,00	0,00	0,00	0,00	0,00	0,00	0,00	0,00
657	Charges intervent* cpt prop. - Subvent*	11 133 261,00	0,00	0,00	390 450,00	989 832,00	0,00	0,00	0,00	0,00	0,00	0,00	0,00	0,00
658	Charges diverses de gestion courante	220 000,00	0,00	0,00	0,00	0,00	0,00	0,00	0,00	0,00	0,00	0,00	0,00	0,00
<b>RECETTES</b>		<b>1 000 000,00</b>	<b>0,00</b>	<b>0,00</b>	<b>0,00</b>	<b>0,00</b>	<b>0,00</b>	<b>0,00</b>	<b>0,00</b>	<b>0,00</b>	<b>0,00</b>	<b>0,00</b>	<b>0,00</b>	<b>0,00</b>
747	Participations	1 000 000,00	0,00	0,00	0,00	0,00	0,00	0,00	0,00	0,00	0,00	0,00	0,00	0,00
748	Autres attributions et participations	0,00	0,00	0,00	0,00	0,00	0,00	0,00	0,00	0,00	0,00	0,00	0,00	0,00
758	Produits divers de gestion courante	0,00	0,00	0,00	0,00	0,00	0,00	0,00	0,00	0,00	0,00	0,00	0,00	0,00

(1) Détailler les comptes à trois chiffres.

<b>IV – ANNEXES</b>	<b>IV</b>
<b>A – PRESENTATION CROISEE – SECTION DE FONCTIONNEMENT – PRESENTATION DETAILLEE</b>	<b>A2.932</b>

## FONCTION 2 – Enseignement, formation professionnelle et apprentissage (suite 2)

Article / compte nature (1)	Libellé	93-26 Apprentissage	93-27 Formation sanitaire et sociale	93-28 Autres services périscolaires et annexes					93-29 Sécurité	TOTAL DU CHAPITRE
				93-281 Hébergement et restauration scolaires	93-282 Sport scolaire	93-283 Médecine scolaire	93-284 Classes de découverte	93-288 Autre service annexe de l'enseignement		
<b>DEPENSES</b>		<b>1 593 388,00</b>	<b>6 000 000,00</b>	<b>0,00</b>	<b>100 000,00</b>	<b>0,00</b>	<b>0,00</b>	<b>1 420 530,00</b>	<b>0,00</b>	<b>82 781 054,00</b>
611	Contrats de prestations de services	0,00	0,00	0,00	0,00	0,00	0,00	252 630,00	0,00	3 530 679,00
615	Entretien et réparations	0,00	0,00	0,00	0,00	0,00	0,00	0,00	0,00	110 000,00
617	Etudes et recherches	0,00	0,00	0,00	0,00	0,00	0,00	0,00	0,00	85 000,00
622	Rémunérations intermédiaires, honoraires	0,00	0,00	0,00	0,00	0,00	0,00	0,00	0,00	5 000,00
623	Pub., publications, relations publiques	0,00	0,00	0,00	0,00	0,00	0,00	0,00	0,00	45 000,00
625	Déplacements et missions	0,00	0,00	0,00	0,00	0,00	0,00	0,00	0,00	7 000,00
633	Impôts, taxes, versements (autre orga.)	0,00	0,00	0,00	0,00	0,00	0,00	0,00	0,00	294 702,96
641	Rémunérations du personnel	0,00	0,00	0,00	0,00	0,00	0,00	0,00	0,00	20 425 183,78
645	Charges sécurité sociale et prévoyance	0,00	0,00	0,00	0,00	0,00	0,00	0,00	0,00	6 870 789,26
647	Autres charges sociales	0,00	0,00	0,00	0,00	0,00	0,00	0,00	0,00	270 000,00
651	Charges interv. cpt propre - Aides pers.	0,00	960 316,00	0,00	0,00	0,00	0,00	0,00	0,00	2 161 577,00
655	Contributions obligatoires	0,00	0,00	0,00	0,00	0,00	0,00	0,00	0,00	8 800 000,00
657	Charges intervent° cpt prop. - Subvent°	1 593 388,00	5 039 684,00	0,00	100 000,00	0,00	0,00	1 167 900,00	0,00	39 956 122,00
658	Charges diverses de gestion courante	0,00	0,00	0,00	0,00	0,00	0,00	0,00	0,00	220 000,00
<b>RECETTES</b>		<b>287 500,00</b>	<b>0,00</b>	<b>0,00</b>	<b>0,00</b>	<b>0,00</b>	<b>0,00</b>	<b>0,00</b>	<b>0,00</b>	<b>2 401 000,00</b>
747	Participations	0,00	0,00	0,00	0,00	0,00	0,00	0,00	0,00	1 213 500,00
748	Autres attributions et participations	0,00	0,00	0,00	0,00	0,00	0,00	0,00	0,00	900 000,00
758	Produits divers de gestion courante	287 500,00	0,00	0,00	0,00	0,00	0,00	0,00	0,00	287 500,00

(1) Détailler les comptes à trois chiffres.

<b>IV – ANNEXES</b>	<b>IV</b>
<b>A – PRESENTATION CROISEE – SECTION DE FONCTIONNEMENT – PRESENTATION DETAILLEE</b>	<b>A2.933</b>

## FONCTION 3 – Culture, vie sociale, jeunesse, sports et loisirs

Article / compte nature (1)	Libellé	93-30 Services communs	93-31 Culture							
			93-311 Activités artist.,actions et manif.cult.	93-312 Patrimoine	93-313 Bibliothèques, médiathèques	93-314 Musées	93-315 Services d'archives	93-316 Théâtres et spectacles vivants	93-317 Cinémas et autres salles de spectacles	93-318 Archéologie préventive
<b>DEPENSES</b>		<b>5 000,00</b>	<b>14 244 552,00</b>	<b>2 614 617,00</b>	<b>290 000,00</b>	<b>1 723 000,00</b>	<b>30 000,00</b>	<b>0,00</b>	<b>0,00</b>	<b>0,00</b>
604	Achats d'études, prestations de services	0,00	529 477,00	309 000,00	0,00	692 000,00	0,00	0,00	0,00	0,00
606	Achats non stockés de matières et fourni	0,00	6 500,00	8 000,00	20 000,00	75 500,00	15 000,00	0,00	0,00	0,00
611	Contrats de prestations de services	0,00	203 400,00	100 000,00	150 000,00	0,00	15 000,00	0,00	0,00	0,00
613	Locations	0,00	78 300,00	0,00	0,00	51 000,00	0,00	0,00	0,00	0,00
615	Entretien et réparations	0,00	0,00	128 500,00	0,00	76 000,00	0,00	0,00	0,00	0,00
616	Primes d'assurances	0,00	0,00	0,00	0,00	1 000,00	0,00	0,00	0,00	0,00
617	Etudes et recherches	0,00	0,00	0,00	0,00	1 000,00	0,00	0,00	0,00	0,00
618	Divers	0,00	0,00	0,00	47 000,00	15 000,00	0,00	0,00	0,00	0,00
622	Rémunérations intermédiaires, honoraires	0,00	0,00	0,00	0,00	4 000,00	0,00	0,00	0,00	0,00
623	Pub., publications, relations publiques	0,00	103 800,00	76 500,00	50 000,00	75 500,00	0,00	0,00	0,00	0,00
624	Transports biens, transports collectifs	0,00	134 675,00	0,00	0,00	573 000,00	0,00	0,00	0,00	0,00
625	Déplacements et missions	0,00	0,00	0,00	0,00	50 000,00	0,00	0,00	0,00	0,00
626	Frais postaux et frais télécommunication	0,00	0,00	0,00	0,00	2 000,00	0,00	0,00	0,00	0,00
628	Divers	0,00	30 000,00	0,00	0,00	6 000,00	0,00	0,00	0,00	0,00
637	Autres impôts, taxes (autres organismes)	0,00	0,00	0,00	1 000,00	0,00	0,00	0,00	0,00	0,00
651	Charges interv. cpt propre - Aides pers.	0,00	222 500,00	0,00	22 000,00	1 000,00	0,00	0,00	0,00	0,00
655	Contributions obligatoires	0,00	10 000,00	0,00	0,00	0,00	0,00	0,00	0,00	0,00
656	Participations	0,00	3 232 332,00	0,00	0,00	0,00	0,00	0,00	0,00	0,00
657	Charges intervent° cpt prop. - Subvent°	0,00	9 691 568,00	1 992 617,00	0,00	100 000,00	0,00	0,00	0,00	0,00
658	Charges diverses de gestion courante	5 000,00	2 000,00	0,00	0,00	0,00	0,00	0,00	0,00	0,00
<b>RECETTES</b>		<b>0,00</b>	<b>88 250,00</b>	<b>814 300,00</b>	<b>40 000,00</b>	<b>550 000,00</b>	<b>21 500,00</b>	<b>0,00</b>	<b>0,00</b>	<b>0,00</b>
701	Ventes de produits finis	0,00	0,00	5 000,00	0,00	0,00	0,00	0,00	0,00	0,00

COLLECTIVITE DE CORSE - BUDGET PRINCIPAL - BP - 2024

Article / compte nature (1)	Libellé	93-30 Services communs	93-31 Culture							
			93-311 Activités artist.,actions et manif.cult.	93-312 Patrimoine	93-313 Bibliothèques, médiathèques	93-314 Musées	93-315 Services d'archives	93-316 Théâtres et spectacles vivants	93-317 Cinémas et autres salles de spectacles	93-318 Archéologie préventive
706	Prestations de services	0,00	10 000,00	0,00	0,00	550 000,00	1 500,00	0,00	0,00	0,00
747	Participations	0,00	78 250,00	809 300,00	40 000,00	0,00	20 000,00	0,00	0,00	0,00

(1) Détailler les comptes à trois chiffres.

<b>IV – ANNEXES</b>	<b>IV</b>
<b>A – PRESENTATION CROISEE – SECTION DE FONCTIONNEMENT – PRESENTATION DETAILLEE</b>	<b>A2.933</b>

## FONCTION 3 – Culture, vie sociale, jeunesse, sports et loisirs (suite 1)

Article / compte nature (1)	Libellé	93-32 Sports (autres que scolaires)					
		93-321 Salles de sport, gymnases	93-322 Stades	93-323 Piscines	93-324 Centres de formation sportifs	93-325 Autres équipements sportifs ou loisirs	93-326 Manifestations sportives
<b>DEPENSES</b>		<b>3 190 300,00</b>	<b>0,00</b>	<b>0,00</b>	<b>2 357 700,00</b>	<b>0,00</b>	<b>1 802 000,00</b>
604	Achats d'études, prestations de services	0,00	0,00	0,00	0,00	0,00	30 000,00
606	Achats non stockés de matières et fourni	0,00	0,00	0,00	0,00	0,00	30 000,00
611	Contrats de prestations de services	0,00	0,00	0,00	0,00	0,00	0,00
613	Locations	0,00	0,00	0,00	0,00	0,00	0,00
615	Entretien et réparations	0,00	0,00	0,00	0,00	0,00	0,00
616	Primes d'assurances	0,00	0,00	0,00	0,00	0,00	0,00
617	Etudes et recherches	0,00	0,00	0,00	0,00	0,00	0,00
618	Divers	0,00	0,00	0,00	0,00	0,00	0,00
622	Rémunérations intermédiaires, honoraires	0,00	0,00	0,00	0,00	0,00	0,00
623	Pub., publications, relations publiques	0,00	0,00	0,00	0,00	0,00	0,00
624	Transports biens, transports collectifs	0,00	0,00	0,00	0,00	0,00	0,00
625	Déplacements et missions	0,00	0,00	0,00	0,00	0,00	0,00
626	Frais postaux et frais télécommunication	0,00	0,00	0,00	0,00	0,00	0,00
628	Divers	0,00	0,00	0,00	0,00	0,00	0,00
637	Autres impôts, taxes (autres organismes)	0,00	0,00	0,00	0,00	0,00	0,00
651	Charges interv. cpt propre - Aides pers.	0,00	0,00	0,00	0,00	0,00	120 000,00
655	Contributions obligatoires	0,00	0,00	0,00	0,00	0,00	0,00
656	Participations	0,00	0,00	0,00	0,00	0,00	0,00
657	Charges intervent <sup>e</sup> cpt prop. - Subvent <sup>e</sup>	3 190 300,00	0,00	0,00	2 357 700,00	0,00	1 622 000,00
658	Charges diverses de gestion courante	0,00	0,00	0,00	0,00	0,00	0,00
<b>RECETTES</b>		<b>0,00</b>	<b>0,00</b>	<b>0,00</b>	<b>0,00</b>	<b>0,00</b>	<b>1 310 000,00</b>
701	Ventes de produits finis	0,00	0,00	0,00	0,00	0,00	0,00
706	Prestations de services	0,00	0,00	0,00	0,00	0,00	0,00
747	Participations	0,00	0,00	0,00	0,00	0,00	1 310 000,00

(1) Détailler les comptes à trois chiffres.

<b>IV – ANNEXES</b>	<b>IV</b>
<b>A – PRESENTATION CROISEE – SECTION DE FONCTIONNEMENT – PRESENTATION DETAILLEE</b>	<b>A2.933</b>

## FONCTION 3 – Culture, vie sociale, jeunesse, sports et loisirs (suite 2)

Article / compte nature (1)	Libellé	93-33 Jeunesse et loisirs			93-34 Vie sociale et citoyenne		93-39 Sécurité	TOTAL DU CHAPITRE
		93-331 Centres de loisirs	93-332 Colonies de vacances	93-338 Autres activités pour les jeunes	93-341 Egalité entre les femmes et les hommes	93-348 Autres		
<b>DEPENSES</b>		<b>0,00</b>	<b>0,00</b>	<b>1 000 000,00</b>	<b>80 465,00</b>	<b>151 500,00</b>	<b>0,00</b>	<b>27 489 134,00</b>
604	Achats d'études, prestations de services	0,00	0,00	100 000,00	0,00	0,00	0,00	1 660 477,00
606	Achats non stockés de matières et fourni	0,00	0,00	0,00	0,00	0,00	0,00	155 000,00
611	Contrats de prestations de services	0,00	0,00	0,00	80 465,00	90 000,00	0,00	638 865,00
613	Locations	0,00	0,00	0,00	0,00	0,00	0,00	129 300,00
615	Entretien et réparations	0,00	0,00	0,00	0,00	0,00	0,00	204 500,00
616	Primes d'assurances	0,00	0,00	0,00	0,00	0,00	0,00	1 000,00
617	Etudes et recherches	0,00	0,00	0,00	0,00	0,00	0,00	1 000,00
618	Divers	0,00	0,00	0,00	0,00	0,00	0,00	62 000,00
622	Rémunérations intermédiaires, honoraires	0,00	0,00	0,00	0,00	0,00	0,00	4 000,00
623	Pub., publications, relations publiques	0,00	0,00	0,00	0,00	0,00	0,00	305 800,00
624	Transports biens, transports collectifs	0,00	0,00	0,00	0,00	0,00	0,00	707 675,00
625	Déplacements et missions	0,00	0,00	0,00	0,00	0,00	0,00	50 000,00
626	Frais postaux et frais télécommunication	0,00	0,00	0,00	0,00	0,00	0,00	2 000,00
628	Divers	0,00	0,00	0,00	0,00	0,00	0,00	36 000,00
637	Autres impôts, taxes (autres organismes)	0,00	0,00	0,00	0,00	0,00	0,00	1 000,00
651	Charges interv. cpt propre - Aides pers.	0,00	0,00	200 000,00	0,00	0,00	0,00	565 500,00
655	Contributions obligatoires	0,00	0,00	0,00	0,00	0,00	0,00	10 000,00
656	Participations	0,00	0,00	0,00	0,00	0,00	0,00	3 232 332,00
657	Charges intervent° cpt prop. - Subvent°	0,00	0,00	700 000,00	0,00	61 500,00	0,00	19 715 685,00
658	Charges diverses de gestion courante	0,00	0,00	0,00	0,00	0,00	0,00	7 000,00
<b>RECETTES</b>		<b>0,00</b>	<b>0,00</b>	<b>0,00</b>	<b>0,00</b>	<b>0,00</b>	<b>0,00</b>	<b>2 824 050,00</b>
701	Ventes de produits finis	0,00	0,00	0,00	0,00	0,00	0,00	5 000,00
706	Prestations de services	0,00	0,00	0,00	0,00	0,00	0,00	561 500,00
747	Participations	0,00	0,00	0,00	0,00	0,00	0,00	2 257 550,00

(1) Détailler les comptes à trois chiffres.

<b>IV – ANNEXES</b>	<b>IV</b>
<b>A – PRESENTATION CROISEE – SECTION DE FONCTIONNEMENT – PRESENTATION DETAILLEE</b>	<b>A2.934</b>

## FONCTION 4 – Santé et action sociale (hors APA et RSA/Régularisation de RMI)

Article / compte nature (1)	Libellé	93-41 Santé					
		93-410 Services communs	93-411 PMI et planification familiale	93-412 Prévention et éducation pour la santé	93-413 Sécurité alimentaire	93-414 Dispensaires et autres éts sanitaires	93-418 Autres actions
<b>DEPENSES</b>		<b>186 000,00</b>	<b>1 346 040,00</b>	<b>229 800,00</b>	<b>0,00</b>	<b>0,00</b>	<b>493 621,00</b>
606	Achats non stockés de matières et fourni	8 710,00	130 600,00	83 800,00	0,00	0,00	0,00
611	Contrats de prestations de services	169 790,00	281 440,00	10 000,00	0,00	0,00	0,00
617	Etudes et recherches	0,00	0,00	0,00	0,00	0,00	0,00
618	Divers	0,00	50 000,00	30 000,00	0,00	0,00	0,00
622	Rémunérations intermédiaires, honoraires	0,00	14 000,00	56 000,00	0,00	0,00	0,00
623	Pub., publications, relations publiques	0,00	25 000,00	0,00	0,00	0,00	0,00
624	Transports biens, transports collectifs	0,00	5 000,00	0,00	0,00	0,00	0,00
625	Déplacements et missions	0,00	0,00	0,00	0,00	0,00	0,00
628	Divers	7 500,00	40 000,00	0,00	0,00	0,00	0,00
633	Impôts, taxes, versements (autre orga.)	0,00	0,00	0,00	0,00	0,00	0,00
641	Rémunérations du personnel	0,00	0,00	0,00	0,00	0,00	0,00
645	Charges sécurité sociale et prévoyance	0,00	0,00	0,00	0,00	0,00	0,00
647	Autres charges sociales	0,00	0,00	0,00	0,00	0,00	0,00
651	Charges interv. cpt propre - Aides pers.	0,00	0,00	0,00	0,00	0,00	0,00
652	Frais de séjour, héberg., inhumation	0,00	0,00	0,00	0,00	0,00	0,00
655	Contributions obligatoires	0,00	0,00	50 000,00	0,00	0,00	0,00
656	Participations	0,00	0,00	0,00	0,00	0,00	0,00
657	Charges intervent° cpt prop. - Subvent°	0,00	800 000,00	0,00	0,00	0,00	493 621,00
673	Titres annulés (sur exercices antérieurs	0,00	0,00	0,00	0,00	0,00	0,00
<b>RECETTES</b>		<b>246 918,00</b>	<b>285 000,00</b>	<b>35 000,00</b>	<b>0,00</b>	<b>0,00</b>	<b>0,00</b>
747	Participations	246 918,00	200 000,00	25 000,00	0,00	0,00	0,00
751	Recouvrements de dépenses d'aide sociale	0,00	85 000,00	10 000,00	0,00	0,00	0,00
753	Recouvrement indus d'insertion et aides	0,00	0,00	0,00	0,00	0,00	0,00
758	Produits divers de gestion courante	0,00	0,00	0,00	0,00	0,00	0,00

(1) Détailler les comptes à trois chiffres.



<b>IV – ANNEXES</b>	<b>IV</b>
<b>A – PRESENTATION CROISEE – SECTION DE FONCTIONNEMENT – PRESENTATION DETAILLEE</b>	<b>A2.934</b>

**FONCTION 4 – Santé et action sociale (hors APA et RSA/Régularisation de RMI) (suite 1)**

Article / compte nature (1)	Libellé	93-42 Action sociale							
		93-420 Services communs	93-421 Famille et enfance				93-422 Petite enfance		
			93-4211 Actions en faveur de la maternité	93-4212 Aides à la famille	93-4213 Aides sociales à l'enfance	93-4214 Adolescence	93-4221 Crèches et garderies	93-4222 Multi accueil	93-4228 Autres actions pour la petite enfance
<b>DEPENSES</b>		<b>751 200,00</b>	<b>20 000,00</b>	<b>9 760 840,00</b>	<b>14 982 000,00</b>	<b>1 750 000,00</b>	<b>671 500,00</b>	<b>0,00</b>	<b>0,00</b>
606	Achats non stockés de matières et fourni	4 800,00	0,00	500,00	3 000,00	0,00	72 000,00	0,00	0,00
611	Contrats de prestations de services	0,00	0,00	732 340,00	0,00	0,00	5 000,00	0,00	0,00
617	Etudes et recherches	370 000,00	0,00	0,00	0,00	0,00	0,00	0,00	0,00
618	Divers	0,00	0,00	0,00	0,00	0,00	0,00	0,00	0,00
622	Rémunérations intermédiaires, honoraires	0,00	0,00	13 000,00	7 000,00	0,00	0,00	0,00	0,00
623	Pub., publications, relations publiques	0,00	0,00	0,00	0,00	0,00	2 000,00	0,00	0,00
624	Transports biens, transports collectifs	0,00	0,00	0,00	25 000,00	0,00	0,00	0,00	0,00
625	Déplacements et missions	0,00	0,00	180 000,00	0,00	0,00	0,00	0,00	0,00
628	Divers	0,00	20 000,00	0,00	25 000,00	0,00	2 500,00	0,00	0,00
633	Impôts, taxes, versements (autre orga.)	0,00	0,00	47 487,44	0,00	0,00	5 221,04	0,00	0,00
641	Rémunérations du personnel	0,00	0,00	4 407 495,48	0,00	0,00	451 090,56	0,00	0,00
645	Charges sécurité sociale et prévoyance	0,00	0,00	1 055 017,08	0,00	0,00	133 688,40	0,00	0,00
647	Autres charges sociales	0,00	0,00	25 000,00	0,00	0,00	0,00	0,00	0,00
651	Charges interv. cpt propre - Aides pers.	0,00	0,00	300 000,00	857 000,00	0,00	0,00	0,00	0,00
652	Frais de séjour, héberg., inhumation	0,00	0,00	3 000 000,00	14 065 000,00	1 600 000,00	0,00	0,00	0,00
655	Contributions obligatoires	0,00	0,00	0,00	0,00	150 000,00	0,00	0,00	0,00
656	Participations	335 000,00	0,00	0,00	0,00	0,00	0,00	0,00	0,00
657	Charges intervent° cpt prop. - Subvent°	41 400,00	0,00	0,00	0,00	0,00	0,00	0,00	0,00
673	Titres annulés (sur exercices antérieurs)	0,00	0,00	0,00	0,00	0,00	0,00	0,00	0,00
<b>RECETTES</b>		<b>0,00</b>	<b>0,00</b>	<b>174 590,00</b>	<b>200 000,00</b>	<b>0,00</b>	<b>600 000,00</b>	<b>0,00</b>	<b>0,00</b>
747	Participations	0,00	0,00	0,00	0,00	0,00	600 000,00	0,00	0,00
751	Recouvrements de dépenses d'aide sociale	0,00	0,00	174 590,00	200 000,00	0,00	0,00	0,00	0,00
753	Recouvrement indus d'insertion et aides	0,00	0,00	0,00	0,00	0,00	0,00	0,00	0,00
758	Produits divers de gestion courante	0,00	0,00	0,00	0,00	0,00	0,00	0,00	0,00

(1) Détailler les comptes à trois chiffres.

<b>IV – ANNEXES</b>	<b>IV</b>
<b>A – PRESENTATION CROISEE – SECTION DE FONCTIONNEMENT – PRESENTATION DETAILLEE</b>	<b>A2.934</b>

## FONCTION 4 – Santé et action sociale (hors APA et RSA/Régularisation de RMI) (suite 2)

Article / compte nature (1)	Libellé	93-42 Action sociale					TOTAL DU CHAPITRE	
		93-423 Personnes âgées			93-424 Personnes en difficulté	93-425 Personnes handicapées		93-428 Autres interventions sociales
		93-4231 Forfait autonomie	93-4232 Autres actions de prévention	93-4238 Autres actions pour les personnes âgées				
<b>DEPENSES</b>		<b>5 000,00</b>	<b>1 215 000,00</b>	<b>15 834 030,00</b>	<b>0,00</b>	<b>54 578 060,00</b>	<b>2 956 879,00</b>	<b>104 779 970,00</b>
606	Achats non stockés de matières et fourni	0,00	0,00	500,00	0,00	0,00	54 000,00	357 910,00
611	Contrats de prestations de services	0,00	100 000,00	35 000,00	0,00	5 000,00	113 000,00	1 451 570,00
617	Etudes et recherches	0,00	0,00	0,00	0,00	0,00	0,00	370 000,00
618	Divers	0,00	0,00	0,00	0,00	0,00	0,00	80 000,00
622	Rémunérations intermédiaires, honoraires	0,00	0,00	500,00	0,00	30 000,00	0,00	120 500,00
623	Pub., publications, relations publiques	0,00	0,00	25 500,00	0,00	0,00	0,00	52 500,00
624	Transports biens, transports collectifs	0,00	0,00	0,00	0,00	0,00	0,00	30 000,00
625	Déplacements et missions	0,00	0,00	0,00	0,00	0,00	0,00	180 000,00
628	Divers	0,00	0,00	0,00	0,00	0,00	0,00	95 000,00
633	Impôts, taxes, versements (autre orga.)	0,00	0,00	0,00	0,00	0,00	0,00	52 708,48
641	Rémunérations du personnel	0,00	0,00	0,00	0,00	0,00	0,00	4 858 586,04
645	Charges sécurité sociale et prévoyance	0,00	0,00	0,00	0,00	0,00	0,00	1 188 705,48
647	Autres charges sociales	0,00	0,00	0,00	0,00	0,00	0,00	25 000,00
651	Charges interv. cpt propre - Aides pers.	5 000,00	20 000,00	230 000,00	0,00	36 178 026,64	410 000,00	38 000 026,64
652	Frais de séjour, héberg., inhumation	0,00	0,00	15 512 530,00	0,00	13 150 000,00	0,00	47 327 530,00
655	Contributions obligatoires	0,00	0,00	0,00	0,00	0,00	0,00	200 000,00
656	Participations	0,00	0,00	0,00	0,00	5 190 033,36	0,00	5 525 033,36
657	Charges intervent° cpt prop. - Subvent°	0,00	1 095 000,00	0,00	0,00	20 000,00	2 379 879,00	4 829 900,00
673	Titres annulés (sur exercices antérieurs	0,00	0,00	30 000,00	0,00	5 000,00	0,00	35 000,00
<b>RECETTES</b>		<b>0,00</b>	<b>0,00</b>	<b>3 549 465,00</b>	<b>0,00</b>	<b>6 861 552,42</b>	<b>262 095,50</b>	<b>12 214 620,92</b>
747	Participations	0,00	0,00	1 005 195,10	0,00	6 592 552,42	22 400,00	8 692 065,52
751	Recouvrements de dépenses d'aide sociale	0,00	0,00	2 544 269,90	0,00	244 000,00	0,00	3 257 859,90
753	Recouvrement indus d'insertion et aides	0,00	0,00	0,00	0,00	25 000,00	0,00	25 000,00
758	Produits divers de gestion courante	0,00	0,00	0,00	0,00	0,00	239 695,50	239 695,50

(1) Détailler les comptes à trois chiffres.

<b>IV – ANNEXES</b>	<b>IV</b>
<b>A – PRESENTATION CROISEE – SECTION DE FONCTIONNEMENT – PRESENTATION DETAILLEE</b>	<b>A2.934-3</b>

## FONCTION 4-3 – APA

Article / compte nature (1)	Libellé	93-430 Services communs	93-431 APA à domicile	93-432 APA versée aux bénéf. en établissement	93-433 APA versée à l'établissement	TOTAL DU CHAPITRE
<b>DEPENSES</b>		<b>7 130 500,00</b>	<b>56 413 315,98</b>	<b>40 000,00</b>	<b>11 530 214,02</b>	<b>75 114 030,00</b>
611	Contrats de prestations de services	0,00	65 000,00	0,00	0,00	65 000,00
622	Rémunérations intermédiaires, honoraires	0,00	55 000,00	0,00	0,00	55 000,00
625	Déplacements et missions	240 000,00	0,00	0,00	0,00	240 000,00
628	Divers	5 500,00	0,00	0,00	0,00	5 500,00
633	Impôts, taxes, versements (autre orga.)	77 190,36	0,00	0,00	0,00	77 190,36
641	Rémunérations du personnel	5 132 619,28	0,00	0,00	0,00	5 132 619,28
645	Charges sécurité sociale et prévoyance	1 578 834,12	0,00	0,00	0,00	1 578 834,12
647	Autres charges sociales	85 000,00	0,00	0,00	0,00	85 000,00
648	Autres charges de personnel	1 356,24	0,00	0,00	0,00	1 356,24
651	Charges interv. cpt propre - Aides pers.	0,00	51 083 315,98	40 000,00	11 530 214,02	62 653 530,00
656	Participations	0,00	5 200 000,00	0,00	0,00	5 200 000,00
673	Titres annulés (sur exercices antérieurs	10 000,00	10 000,00	0,00	0,00	20 000,00
<b>RECETTES</b>		<b>33 596 089,23</b>	<b>466 800,00</b>	<b>0,00</b>	<b>0,00</b>	<b>34 062 889,23</b>
747	Participations	33 596 089,23	0,00	0,00	0,00	33 596 089,23
751	Recouvrements de dépenses d'aide sociale	0,00	441 800,00	0,00	0,00	441 800,00
753	Recouvrement indus d'insertion et aides	0,00	25 000,00	0,00	0,00	25 000,00

(1) Détailler les comptes à trois chiffres.

<b>IV – ANNEXES</b>	<b>IV</b>
<b>A – PRESENTATION CROISEE – SECTION DE FONCTIONNEMENT – PRESENTATION DETAILLEE</b>	<b>A2.934-4</b>

## FONCTION 4-4 – RSA / Régularisations de RMI

Article / compte nature (1)	Libellé	93-441 Insertion sociale	93-442 Santé	93-443 Logement	93-444 Insertion professionnelle	93-445 Evaluation des dépenses engagées	93-446 Dépenses de structure	93-447 RSA allocations	93-448 Autres dépenses au titre du RSA	TOTAL DU CHAPITRE
<b>DEPENSES</b>		<b>89 000,00</b>	<b>117 000,00</b>	<b>0,00</b>	<b>243 000,00</b>	<b>0,00</b>	<b>5 617 500,00</b>	<b>37 890 000,00</b>	<b>2 090 500,00</b>	<b>46 047 000,00</b>
611	Contrats de prestations de services	12 000,00	117 000,00	0,00	165 000,00	0,00	0,00	0,00	0,00	294 000,00
622	Rémunérations intermédiaires, honoraires	0,00	0,00	0,00	0,00	0,00	20 000,00	0,00	0,00	20 000,00
623	Pub., publications, relations publiques	0,00	0,00	0,00	0,00	0,00	2 500,00	0,00	0,00	2 500,00
625	Déplacements et missions	0,00	0,00	0,00	0,00	0,00	40 000,00	0,00	0,00	40 000,00
633	Impôts, taxes, versements (autre orga.)	0,00	0,00	0,00	0,00	0,00	61 607,16	0,00	0,00	61 607,16
641	Rémunérations du personnel	0,00	0,00	0,00	0,00	0,00	3 989 946,96	0,00	0,00	3 989 946,96
645	Charges sécurité sociale et prévoyance	0,00	0,00	0,00	0,00	0,00	1 296 512,28	0,00	0,00	1 296 512,28
647	Autres charges sociales	0,00	0,00	0,00	0,00	0,00	65 000,00	0,00	0,00	65 000,00
648	Autres charges de personnel	0,00	0,00	0,00	0,00	0,00	11 933,60	0,00	0,00	11 933,60
651	Charges interv. cpt propre - Aides pers.	77 000,00	0,00	0,00	75 000,00	0,00	0,00	36 360 000,00	0,00	36 512 000,00
656	Participations	0,00	0,00	0,00	3 000,00	0,00	130 000,00	1 500 000,00	0,00	1 633 000,00
657	Charges intervent <sup>o</sup> cpt prop. - Subvent <sup>o</sup>	0,00	0,00	0,00	0,00	0,00	0,00	20 000,00	2 080 500,00	2 100 500,00
673	Titres annulés (sur exercices antérieurs)	0,00	0,00	0,00	0,00	0,00	0,00	10 000,00	10 000,00	20 000,00
<b>RECETTES</b>		<b>31 425 190,24</b>	<b>0,00</b>	<b>0,00</b>	<b>0,00</b>	<b>0,00</b>	<b>0,00</b>	<b>3 480 136,00</b>	<b>0,00</b>	<b>34 905 326,24</b>
731	Fiscalité locale	30 091 600,00	0,00	0,00	0,00	0,00	0,00	3 080 136,00	0,00	33 171 736,00
747	Participations	1 333 590,24	0,00	0,00	0,00	0,00	0,00	0,00	0,00	1 333 590,24
753	Recouvrement indus d'insertion et aides	0,00	0,00	0,00	0,00	0,00	0,00	400 000,00	0,00	400 000,00

(1) Détailler les comptes à trois chiffres.

<b>IV – ANNEXES</b>	<b>IV</b>
<b>A – PRESENTATION CROISEE – SECTION DE FONCTIONNEMENT – PRESENTATION DETAILLEE</b>	<b>A2.935</b>

## FONCTION 5 – Aménagement des territoires et habitat

Article / compte nature (1)	Libellé	93-50	93-51						
		Services communs	Aménagement et services urbains						
		93-501 Services communs	93-510 Services communs	93-511 Espaces verts urbains	93-512 Eclairage public	93-513 Art public	93-514 Electrification	93-515 Opérations d'aménagement	93-518 Autres actions d'aménagement urbain
<b>DEPENSES</b>		<b>769 495,97</b>	<b>800 000,00</b>	<b>0,00</b>	<b>0,00</b>	<b>0,00</b>	<b>0,00</b>	<b>0,00</b>	<b>0,00</b>
604	Achats d'études, prestations de services	0,00	0,00	0,00	0,00	0,00	0,00	0,00	0,00
606	Achats non stockés de matières et fourni	2 200,00	0,00	0,00	0,00	0,00	0,00	0,00	0,00
611	Contrats de prestations de services	40 109,97	0,00	0,00	0,00	0,00	0,00	0,00	0,00
615	Entretien et réparations	0,00	0,00	0,00	0,00	0,00	0,00	0,00	0,00
617	Etudes et recherches	0,00	0,00	0,00	0,00	0,00	0,00	0,00	0,00
618	Divers	0,00	0,00	0,00	0,00	0,00	0,00	0,00	0,00
623	Pub., publications, relations publiques	7 000,00	0,00	0,00	0,00	0,00	0,00	0,00	0,00
628	Divers	0,00	0,00	0,00	0,00	0,00	0,00	0,00	0,00
651	Charges interv. cpt propre - Aides pers.	3 159,00	0,00	0,00	0,00	0,00	0,00	0,00	0,00
656	Participations	0,00	0,00	0,00	0,00	0,00	0,00	0,00	0,00
657	Charges intervent* cpt prop. - Subvent*	717 027,00	0,00	0,00	0,00	0,00	0,00	0,00	0,00
739	Reverst. et restit. sur impôts et taxes	0,00	800 000,00	0,00	0,00	0,00	0,00	0,00	0,00
<b>RECETTES</b>		<b>153 000,00</b>	<b>800 000,00</b>	<b>0,00</b>	<b>0,00</b>	<b>0,00</b>	<b>0,00</b>	<b>0,00</b>	<b>0,00</b>
706	Prestations de services	3 000,00	0,00	0,00	0,00	0,00	0,00	0,00	0,00
731	Fiscalité locale	0,00	800 000,00	0,00	0,00	0,00	0,00	0,00	0,00
747	Participations	0,00	0,00	0,00	0,00	0,00	0,00	0,00	0,00
748	Autres attributions et participations	150 000,00	0,00	0,00	0,00	0,00	0,00	0,00	0,00
758	Produits divers de gestion courante	0,00	0,00	0,00	0,00	0,00	0,00	0,00	0,00

(1) Détailler les comptes à trois chiffres.

<b>IV – ANNEXES</b>	<b>IV</b>
<b>A – PRESENTATION CROISEE – SECTION DE FONCTIONNEMENT – PRESENTATION DETAILLEE</b>	<b>A2.935</b>

## FONCTION 5 – Aménagement des territoires et habitat (suite 1)

Article / compte nature (1)	Libellé	93-52 Politique de la ville	93-53 Agglomérations et villes moyennes	93-54 Espace rural et autres espaces de dév.	93-55 Habitat (Logement)				
					93-551 Parc privé de la collectivité	93-552 Aide au secteur locatif	93-553 Aide à l'accession à la propriété	93-554 Aire d'accueil des gens du voyage	93-555 Logement social
<b>DEPENSES</b>		<b>0,00</b>	<b>0,00</b>	<b>7 322 462,00</b>	<b>0,00</b>	<b>0,00</b>	<b>200 000,00</b>	<b>0,00</b>	<b>0,00</b>
604	Achats d'études, prestations de services	0,00	0,00	20 000,00	0,00	0,00	0,00	0,00	0,00
606	Achats non stockés de matières et fourni	0,00	0,00	0,00	0,00	0,00	0,00	0,00	0,00
611	Contrats de prestations de services	0,00	0,00	0,00	0,00	0,00	0,00	0,00	0,00
615	Entretien et réparations	0,00	0,00	0,00	0,00	0,00	0,00	0,00	0,00
617	Etudes et recherches	0,00	0,00	80 000,00	0,00	0,00	0,00	0,00	0,00
618	Divers	0,00	0,00	0,00	0,00	0,00	0,00	0,00	0,00
623	Pub., publications, relations publiques	0,00	0,00	3 000,00	0,00	0,00	0,00	0,00	0,00
628	Divers	0,00	0,00	37 000,00	0,00	0,00	0,00	0,00	0,00
651	Charges interv. cpt propre - Aides pers.	0,00	0,00	0,00	0,00	0,00	0,00	0,00	0,00
656	Participations	0,00	0,00	832 595,00	0,00	0,00	0,00	0,00	0,00
657	Charges intervent° cpt prop. - Subvent°	0,00	0,00	6 349 867,00	0,00	0,00	200 000,00	0,00	0,00
739	Reverst. et restit. sur impôts et taxes	0,00	0,00	0,00	0,00	0,00	0,00	0,00	0,00
<b>RECETTES</b>		<b>0,00</b>	<b>0,00</b>	<b>0,00</b>	<b>243 552,75</b>	<b>0,00</b>	<b>0,00</b>	<b>0,00</b>	<b>0,00</b>
706	Prestations de services	0,00	0,00	0,00	0,00	0,00	0,00	0,00	0,00
731	Fiscalité locale	0,00	0,00	0,00	0,00	0,00	0,00	0,00	0,00
747	Participations	0,00	0,00	0,00	243 552,75	0,00	0,00	0,00	0,00
748	Autres attributions et participations	0,00	0,00	0,00	0,00	0,00	0,00	0,00	0,00
758	Produits divers de gestion courante	0,00	0,00	0,00	0,00	0,00	0,00	0,00	0,00

(1) Détailler les comptes à trois chiffres.

<b>IV – ANNEXES</b>	<b>IV</b>
<b>A – PRESENTATION CROISEE – SECTION DE FONCTIONNEMENT – PRESENTATION DETAILLEE</b>	<b>A2.935</b>

## FONCTION 5 – Aménagement des territoires et habitat (suite 2)

Article / compte nature (1)	Libellé	93-56 Actions en faveur du littoral	93-57 Techno. de l'information et de la comm.	93-58 Autres actions		93-59 Sécurité	TOTAL DU CHAPITRE
				93-581 Réserves Foncières	93-588 Autres actions d'aménagement		
<b>DEPENSES</b>		<b>0,00</b>	<b>337 000,00</b>	<b>0,00</b>	<b>5 403 425,00</b>	<b>0,00</b>	<b>14 832 382,97</b>
604	Achats d'études, prestations de services	0,00	151 000,00	0,00	0,00	0,00	171 000,00
606	Achats non stockés de matières et fourni	0,00	0,00	0,00	0,00	0,00	2 200,00
611	Contrats de prestations de services	0,00	30 000,00	0,00	32 165,00	0,00	102 274,97
615	Entretien et réparations	0,00	85 000,00	0,00	0,00	0,00	85 000,00
617	Etudes et recherches	0,00	0,00	0,00	0,00	0,00	80 000,00
618	Divers	0,00	1 000,00	0,00	0,00	0,00	1 000,00
623	Pub., publications, relations publiques	0,00	30 000,00	0,00	0,00	0,00	40 000,00
628	Divers	0,00	20 000,00	0,00	0,00	0,00	57 000,00
651	Charges interv. cpt propre - Aides pers.	0,00	0,00	0,00	12 065,00	0,00	15 224,00
656	Participations	0,00	0,00	0,00	4 603 425,00	0,00	5 436 020,00
657	Charges intervent° cpt prop. - Subvent°	0,00	20 000,00	0,00	755 770,00	0,00	8 042 664,00
739	Reverst. et restit. sur impôts et taxes	0,00	0,00	0,00	0,00	0,00	800 000,00
<b>RECETTES</b>		<b>0,00</b>	<b>383 000,00</b>	<b>0,00</b>	<b>0,00</b>	<b>0,00</b>	<b>1 579 552,75</b>
706	Prestations de services	0,00	25 000,00	0,00	0,00	0,00	28 000,00
731	Fiscalité locale	0,00	0,00	0,00	0,00	0,00	800 000,00
747	Participations	0,00	0,00	0,00	0,00	0,00	243 552,75
748	Autres attributions et participations	0,00	0,00	0,00	0,00	0,00	150 000,00
758	Produits divers de gestion courante	0,00	358 000,00	0,00	0,00	0,00	358 000,00

(1) Détailler les comptes à trois chiffres.

<b>IV – ANNEXES</b>	<b>IV</b>
<b>A – PRESENTATION CROISEE – SECTION DE FONCTIONNEMENT – PRESENTATION DETAILLEE</b>	<b>A2.936</b>

## FONCTION 6 – Action économique

Article / compte nature (1)	Libellé	93-60 Services communs	93-61 Interventions économiques transversales	93-62 Structure d'animation et de dév. éco.	93-63			
					Actions sectorielles			
					93-631 Agriculture, pêche et agro-alimentaire		93-632 Industrie, commerce et artisanat	93-633 Développement touristique
					93-6311 Laboratoire	93-6312 Autres		
<b>DEPENSES</b>		<b>23 461 550,00</b>	<b>669 920,00</b>	<b>0,00</b>	<b>4 910 168,00</b>	<b>4 832 000,00</b>	<b>0,00</b>	<b>6 097 777,00</b>
604	Achats d'études, prestations de services	0,00	0,00	0,00	0,00	130 862,64	0,00	0,00
606	Achats non stockés de matières et fourni	0,00	0,00	0,00	0,00	186 304,00	0,00	0,00
611	Contrats de prestations de services	0,00	0,00	0,00	85 000,00	0,00	0,00	0,00
615	Entretien et réparations	0,00	0,00	0,00	0,00	100 000,00	0,00	0,00
637	Autres impôts, taxes (autres organismes)	0,00	0,00	0,00	0,00	265 507,64	0,00	0,00
651	Charges interv. cpt propre - Aides pers.	0,00	669 920,00	0,00	0,00	0,00	0,00	0,00
656	Participations	23 461 550,00	0,00	0,00	0,00	3 549 325,72	0,00	6 097 777,00
657	Charges intervent° cpt prop. - Subvent°	0,00	0,00	0,00	0,00	600 000,00	0,00	0,00
658	Charges diverses de gestion courante	0,00	0,00	0,00	4 825 168,00	0,00	0,00	0,00
<b>RECETTES</b>		<b>0,00</b>	<b>0,00</b>	<b>0,00</b>	<b>0,00</b>	<b>196 500,00</b>	<b>0,00</b>	<b>0,00</b>
702	Ventes de récoltes et produits forestier	0,00	0,00	0,00	0,00	72 000,00	0,00	0,00
703	Redevances utilisation du domaine	0,00	0,00	0,00	0,00	115 000,00	0,00	0,00
707	Ventes de marchandises	0,00	0,00	0,00	0,00	9 500,00	0,00	0,00

(1) Détailler les comptes à trois chiffres.



<b>IV – ANNEXES</b>	<b>IV</b>
<b>A – PRESENTATION CROISEE – SECTION DE FONCTIONNEMENT – PRESENTATION DETAILLEE</b>	<b>A2.936</b>

## FONCTION 6 – Action économique (suite)

Article / compte nature (1)	Libellé	93-64 Rayonnement, attractivité du territoire	93-65 Insertion éco. et éco.sociale, solidaire	93-66 Maintien et dév. des services publics	93-67 Recherche et innovation	93-68 Autres actions	TOTAL DU CHAPITRE
<b>DEPENSES</b>		<b>0,00</b>	<b>0,00</b>	<b>0,00</b>	<b>0,00</b>	<b>295 249,00</b>	<b>40 266 664,00</b>
604	Achats d'études, prestations de services	0,00	0,00	0,00	0,00	0,00	130 862,64
606	Achats non stockés de matières et fourni	0,00	0,00	0,00	0,00	0,00	186 304,00
611	Contrats de prestations de services	0,00	0,00	0,00	0,00	172 000,00	257 000,00
615	Entretien et réparations	0,00	0,00	0,00	0,00	0,00	100 000,00
637	Autres impôts, taxes (autres organismes)	0,00	0,00	0,00	0,00	0,00	265 507,64
651	Charges interv. cpt propre - Aides pers.	0,00	0,00	0,00	0,00	0,00	669 920,00
656	Participations	0,00	0,00	0,00	0,00	0,00	33 108 652,72
657	Charges intervent° cpt prop. - Subvent°	0,00	0,00	0,00	0,00	123 249,00	723 249,00
658	Charges diverses de gestion courante	0,00	0,00	0,00	0,00	0,00	4 825 168,00
<b>RECETTES</b>		<b>0,00</b>	<b>0,00</b>	<b>0,00</b>	<b>0,00</b>	<b>0,00</b>	<b>196 500,00</b>
702	Ventes de récoltes et produits forestier	0,00	0,00	0,00	0,00	0,00	72 000,00
703	Redevances utilisation du domaine	0,00	0,00	0,00	0,00	0,00	115 000,00
707	Ventes de marchandises	0,00	0,00	0,00	0,00	0,00	9 500,00

(1) Détailler les comptes à trois chiffres.

<b>IV – ANNEXES</b>	<b>IV</b>
<b>A – PRESENTATION CROISEE – SECTION DE FONCTIONNEMENT – PRESENTATION DETAILLEE</b>	<b>A2.937</b>

## FONCTION 7 – Environnement

Article / compte nature (1)	Libellé	93-70 Services communs	93-71 Actions transversales	93-72					
				Actions déchets et propreté urbaine					
				93-720 Services communs collecte et propreté	93-721 Collecte et traitement des déchets			93-722 Propreté urbaine	
					93-7211 Actions prévention et sensibilisation	93-7212 Collecte des déchets	93-7213 Tri, valorisation, traitement déchets	93-7221 Actions prévention et sensibilisation	93-7222 Action propreté urbaine et nettoisement
<b>DEPENSES</b>		<b>21 543 038,00</b>	<b>0,00</b>	<b>0,00</b>	<b>0,00</b>	<b>0,00</b>	<b>0,00</b>	<b>0,00</b>	<b>0,00</b>
606	Achats non stockés de matières et fourni	0,00	0,00	0,00	0,00	0,00	0,00	0,00	0,00
611	Contrats de prestations de services	0,00	0,00	0,00	0,00	0,00	0,00	0,00	0,00
613	Locations	0,00	0,00	0,00	0,00	0,00	0,00	0,00	0,00
615	Entretien et réparations	0,00	0,00	0,00	0,00	0,00	0,00	0,00	0,00
617	Etudes et recherches	0,00	0,00	0,00	0,00	0,00	0,00	0,00	0,00
623	Pub., publications, relations publiques	0,00	0,00	0,00	0,00	0,00	0,00	0,00	0,00
625	Déplacements et missions	0,00	0,00	0,00	0,00	0,00	0,00	0,00	0,00
627	Services bancaires et assimilés	0,00	0,00	0,00	0,00	0,00	0,00	0,00	0,00
628	Divers	0,00	0,00	0,00	0,00	0,00	0,00	0,00	0,00
633	Impôts, taxes, versements (autre orga.)	0,00	0,00	0,00	0,00	0,00	0,00	0,00	0,00
635	Autres impôts, taxes (Admin Impôts)	0,00	0,00	0,00	0,00	0,00	0,00	0,00	0,00
641	Rémunérations du personnel	0,00	0,00	0,00	0,00	0,00	0,00	0,00	0,00
645	Charges sécurité sociale et prévoyance	0,00	0,00	0,00	0,00	0,00	0,00	0,00	0,00
647	Autres charges sociales	0,00	0,00	0,00	0,00	0,00	0,00	0,00	0,00
648	Autres charges de personnel	0,00	0,00	0,00	0,00	0,00	0,00	0,00	0,00
656	Participations	21 443 038,00	0,00	0,00	0,00	0,00	0,00	0,00	0,00
657	Charges intervent° cpt prop. - Subvent°	100 000,00	0,00	0,00	0,00	0,00	0,00	0,00	0,00
658	Charges diverses de gestion courante	0,00	0,00	0,00	0,00	0,00	0,00	0,00	0,00
<b>RECETTES</b>		<b>0,00</b>	<b>52 000,00</b>	<b>0,00</b>	<b>0,00</b>	<b>0,00</b>	<b>0,00</b>	<b>0,00</b>	<b>0,00</b>
703	Redevances utilisation du domaine	0,00	0,00	0,00	0,00	0,00	0,00	0,00	0,00
706	Prestations de services	0,00	0,00	0,00	0,00	0,00	0,00	0,00	0,00
731	Fiscalité locale	0,00	0,00	0,00	0,00	0,00	0,00	0,00	0,00
747	Participations	0,00	52 000,00	0,00	0,00	0,00	0,00	0,00	0,00
758	Produits divers de gestion courante	0,00	0,00	0,00	0,00	0,00	0,00	0,00	0,00

(1) Détailler les comptes à trois chiffres.

<b>IV – ANNEXES</b>	<b>IV</b>
<b>A – PRESENTATION CROISEE – SECTION DE FONCTIONNEMENT – PRESENTATION DETAILLEE</b>	<b>A2.937</b>

## FONCTION 7 – Environnement (suite 1)

Article / compte nature (1)	Libellé	93-73 Actions en matière de gestion des eaux					93-74 Politique de l'air
		93-731	93-732	93-733	93-734	93-735	
		Politique de l'eau	Eau potable	Assainissement	Eaux pluviales	Lutte contre les inondations	
<b>DEPENSES</b>		<b>15 045 360,00</b>	<b>0,00</b>	<b>0,00</b>	<b>0,00</b>	<b>0,00</b>	<b>0,00</b>
606	Achats non stockés de matières et fourni	0,00	0,00	0,00	0,00	0,00	0,00
611	Contrats de prestations de services	0,00	0,00	0,00	0,00	0,00	0,00
613	Locations	0,00	0,00	0,00	0,00	0,00	0,00
615	Entretien et réparations	0,00	0,00	0,00	0,00	0,00	0,00
617	Etudes et recherches	158 280,00	0,00	0,00	0,00	0,00	0,00
623	Pub., publications, relations publiques	0,00	0,00	0,00	0,00	0,00	0,00
625	Déplacements et missions	65 000,00	0,00	0,00	0,00	0,00	0,00
627	Services bancaires et assimilés	0,00	0,00	0,00	0,00	0,00	0,00
628	Divers	0,00	0,00	0,00	0,00	0,00	0,00
633	Impôts, taxes, versements (autre orga.)	54 509,52	0,00	0,00	0,00	0,00	0,00
635	Autres impôts, taxes (Admin Impôts)	0,00	0,00	0,00	0,00	0,00	0,00
641	Rémunérations du personnel	4 461 098,32	0,00	0,00	0,00	0,00	0,00
645	Charges sécurité sociale et prévoyance	1 323 497,00	0,00	0,00	0,00	0,00	0,00
647	Autres charges sociales	65 000,00	0,00	0,00	0,00	0,00	0,00
648	Autres charges de personnel	3 895,16	0,00	0,00	0,00	0,00	0,00
656	Participations	8 914 080,00	0,00	0,00	0,00	0,00	0,00
657	Charges intervent° cpt prop. - Subvent°	0,00	0,00	0,00	0,00	0,00	0,00
658	Charges diverses de gestion courante	0,00	0,00	0,00	0,00	0,00	0,00
<b>RECETTES</b>		<b>58 400,00</b>	<b>0,00</b>	<b>0,00</b>	<b>0,00</b>	<b>0,00</b>	<b>0,00</b>
703	Redevances utilisation du domaine	0,00	0,00	0,00	0,00	0,00	0,00
706	Prestations de services	0,00	0,00	0,00	0,00	0,00	0,00
731	Fiscalité locale	0,00	0,00	0,00	0,00	0,00	0,00
747	Participations	0,00	0,00	0,00	0,00	0,00	0,00
758	Produits divers de gestion courante	58 400,00	0,00	0,00	0,00	0,00	0,00

(1) Détailler les comptes à trois chiffres.

<b>IV – ANNEXES</b>	<b>IV</b>
<b>A – PRESENTATION CROISEE – SECTION DE FONCTIONNEMENT – PRESENTATION DETAILLEE</b>	<b>A2.937</b>

## FONCTION 7 – Environnement (suite 2)

Article / compte nature (1)	Libellé	93-75 Politique de l'énergie					93-76 Préserv. patrim. naturel,risques techno.	93-77 Environnement infrastructures transports	93-78 Autres actions	TOTAL DU CHAPITRE
		93-751 Réseaux de chaleur et de froid	93-752 Energie photovoltaïque	93-753 Energie éolienne	93-754 Energie hydraulique	93-758 Autres actions				
<b>DEPENSES</b>		<b>0,00</b>	<b>0,00</b>	<b>0,00</b>	<b>0,00</b>	<b>463 000,00</b>	<b>807 470,00</b>	<b>0,00</b>	<b>1 632 810,00</b>	<b>39 491 678,00</b>
606	Achats non stockés de matières et fourni	0,00	0,00	0,00	0,00	230 000,00	84 830,00	0,00	577 000,00	891 830,00
611	Contrats de prestations de services	0,00	0,00	0,00	0,00	33 000,00	79 040,00	0,00	184 970,00	297 010,00
613	Locations	0,00	0,00	0,00	0,00	0,00	16 100,00	0,00	50 000,00	66 100,00
615	Entretien et réparations	0,00	0,00	0,00	0,00	40 000,00	19 600,00	0,00	100 000,00	159 600,00
617	Etudes et recherches	0,00	0,00	0,00	0,00	0,00	25 260,00	0,00	0,00	183 540,00
623	Pub., publications, relations publiques	0,00	0,00	0,00	0,00	10 000,00	12 000,00	0,00	0,00	22 000,00
625	Déplacements et missions	0,00	0,00	0,00	0,00	0,00	200 000,00	0,00	0,00	265 000,00
627	Services bancaires et assimilés	0,00	0,00	0,00	0,00	0,00	400,00	0,00	0,00	400,00
628	Divers	0,00	0,00	0,00	0,00	0,00	12 540,00	0,00	9 840,00	22 380,00
633	Impôts, taxes, versements (autre orga.)	0,00	0,00	0,00	0,00	0,00	0,00	0,00	0,00	54 509,52
635	Autres impôts, taxes (Admin Impôts)	0,00	0,00	0,00	0,00	0,00	0,00	0,00	1 000,00	1 000,00
641	Rémunérations du personnel	0,00	0,00	0,00	0,00	0,00	42 000,00	0,00	0,00	4 503 098,32
645	Charges sécurité sociale et prévoyance	0,00	0,00	0,00	0,00	0,00	0,00	0,00	0,00	1 323 497,00
647	Autres charges sociales	0,00	0,00	0,00	0,00	0,00	0,00	0,00	0,00	65 000,00
648	Autres charges de personnel	0,00	0,00	0,00	0,00	0,00	0,00	0,00	0,00	3 895,16
656	Participations	0,00	0,00	0,00	0,00	0,00	0,00	0,00	680 000,00	31 037 118,00
657	Charges intervent° cpt prop. - Subvent°	0,00	0,00	0,00	0,00	150 000,00	315 700,00	0,00	0,00	565 700,00
658	Charges diverses de gestion courante	0,00	0,00	0,00	0,00	0,00	0,00	0,00	30 000,00	30 000,00
<b>RECETTES</b>		<b>0,00</b>	<b>0,00</b>	<b>0,00</b>	<b>0,00</b>	<b>0,00</b>	<b>5 208 438,00</b>	<b>0,00</b>	<b>17 735,00</b>	<b>5 336 573,00</b>
703	Redevances utilisation du domaine	0,00	0,00	0,00	0,00	0,00	145 202,00	0,00	0,00	145 202,00
706	Prestations de services	0,00	0,00	0,00	0,00	0,00	600,00	0,00	0,00	600,00
731	Fiscalité locale	0,00	0,00	0,00	0,00	0,00	5 062 636,00	0,00	0,00	5 062 636,00
747	Participations	0,00	0,00	0,00	0,00	0,00	0,00	0,00	17 735,00	69 735,00
758	Produits divers de gestion courante	0,00	0,00	0,00	0,00	0,00	0,00	0,00	0,00	58 400,00

(1) Détailler les comptes à trois chiffres.

<b>IV – ANNEXES</b>	<b>IV</b>
<b>A – PRESENTATION CROISEE – SECTION DE FONCTIONNEMENT – PRESENTATION DETAILLEE</b>	<b>A2.938</b>

## FONCTION 8 – Transports

Article / compte nature (1)	Libellé	93-80 Services communs	93-81 Transports scolaires	93-82 Transports publics de voyageurs						
				93-820 Services communs	93-821 Transport sur route	93-822 Transport ferroviaire	93-823 Transport fluvial	93-824 Transport maritime	93-825 Transport aérien	93-828 Autres transports
<b>DEPENSES</b>		<b>0,00</b>	<b>27 304 325,00</b>	<b>0,00</b>	<b>1 900 000,00</b>	<b>29 500 000,00</b>	<b>0,00</b>	<b>200 000,00</b>	<b>0,00</b>	<b>0,00</b>
606	Achats non stockés de matières et fourni	0,00	0,00	0,00	0,00	0,00	0,00	0,00	0,00	0,00
611	Contrats de prestations de services	0,00	0,00	0,00	0,00	0,00	0,00	0,00	0,00	0,00
613	Locations	0,00	0,00	0,00	0,00	0,00	0,00	0,00	0,00	0,00
615	Entretien et réparations	0,00	130 000,00	0,00	150 000,00	0,00	0,00	0,00	0,00	0,00
617	Etudes et recherches	0,00	0,00	0,00	0,00	0,00	0,00	0,00	0,00	0,00
622	Rémunérations intermédiaires, honoraires	0,00	0,00	0,00	50 000,00	0,00	0,00	0,00	0,00	0,00
623	Pub., publications, relations publiques	0,00	0,00	0,00	0,00	0,00	0,00	0,00	0,00	0,00
624	Transports biens, transports collectifs	0,00	24 079 325,00	0,00	1 700 000,00	0,00	0,00	200 000,00	0,00	0,00
628	Divers	0,00	308 000,00	0,00	0,00	50 000,00	0,00	0,00	0,00	0,00
635	Autres impôts, taxes (Admin Impôts)	0,00	0,00	0,00	0,00	0,00	0,00	0,00	0,00	0,00
656	Participations	0,00	2 437 000,00	0,00	0,00	29 450 000,00	0,00	0,00	0,00	0,00
657	Charges intervent° cpt prop. - Subvent°	0,00	350 000,00	0,00	0,00	0,00	0,00	0,00	0,00	0,00
658	Charges diverses de gestion courante	0,00	0,00	0,00	0,00	0,00	0,00	0,00	0,00	0,00
<b>RECETTES</b>		<b>100 000,00</b>	<b>0,00</b>	<b>0,00</b>	<b>561 000,00</b>	<b>2 957 000,00</b>	<b>0,00</b>	<b>0,00</b>	<b>0,00</b>	<b>0,00</b>
703	Redevances utilisation du domaine	0,00	0,00	0,00	0,00	557 000,00	0,00	0,00	0,00	0,00
706	Prestations de services	0,00	0,00	0,00	561 000,00	0,00	0,00	0,00	0,00	0,00
758	Produits divers de gestion courante	0,00	0,00	0,00	0,00	2 400 000,00	0,00	0,00	0,00	0,00
775	Produits des cessions d'immobilisations	100 000,00	0,00	0,00	0,00	0,00	0,00	0,00	0,00	0,00

(1) Détailler les comptes à trois chiffres.

<b>IV – ANNEXES</b>	<b>IV</b>
<b>A – PRESENTATION CROISEE – SECTION DE FONCTIONNEMENT – PRESENTATION DETAILLEE</b>	<b>A2.938</b>

## FONCTION 8 – Transports (suite 1)

Article / compte nature (1)	Libellé	93-83 Transports de marchandises						
		93-830 Services communs	93-831 Fret routier	93-832 Fret ferroviaire	93-833 Fret fluvial	93-834 Fret maritime	93-835 Fret aérien	93-838 Autres transports
<b>DEPENSES</b>		<b>0,00</b>	<b>0,00</b>	<b>0,00</b>	<b>0,00</b>	<b>0,00</b>	<b>0,00</b>	<b>0,00</b>
606	Achats non stockés de matières et fourni	0,00	0,00	0,00	0,00	0,00	0,00	0,00
611	Contrats de prestations de services	0,00	0,00	0,00	0,00	0,00	0,00	0,00
613	Locations	0,00	0,00	0,00	0,00	0,00	0,00	0,00
615	Entretien et réparations	0,00	0,00	0,00	0,00	0,00	0,00	0,00
617	Etudes et recherches	0,00	0,00	0,00	0,00	0,00	0,00	0,00
622	Rémunérations intermédiaires, honoraires	0,00	0,00	0,00	0,00	0,00	0,00	0,00
623	Pub., publications, relations publiques	0,00	0,00	0,00	0,00	0,00	0,00	0,00
624	Transports biens, transports collectifs	0,00	0,00	0,00	0,00	0,00	0,00	0,00
628	Divers	0,00	0,00	0,00	0,00	0,00	0,00	0,00
635	Autres impôts, taxes (Admin Impôts)	0,00	0,00	0,00	0,00	0,00	0,00	0,00
656	Participations	0,00	0,00	0,00	0,00	0,00	0,00	0,00
657	Charges intervent° cpt prop. - Subvent°	0,00	0,00	0,00	0,00	0,00	0,00	0,00
658	Charges diverses de gestion courante	0,00	0,00	0,00	0,00	0,00	0,00	0,00
<b>RECETTES</b>		<b>0,00</b>	<b>0,00</b>	<b>0,00</b>	<b>0,00</b>	<b>0,00</b>	<b>0,00</b>	<b>0,00</b>
703	Redevances utilisation du domaine	0,00	0,00	0,00	0,00	0,00	0,00	0,00
706	Prestations de services	0,00	0,00	0,00	0,00	0,00	0,00	0,00
758	Produits divers de gestion courante	0,00	0,00	0,00	0,00	0,00	0,00	0,00
775	Produits des cessions d'immobilisations	0,00	0,00	0,00	0,00	0,00	0,00	0,00

(1) Détailler les comptes à trois chiffres.

<b>IV – ANNEXES</b>	<b>IV</b>
<b>A – PRESENTATION CROISEE – SECTION DE FONCTIONNEMENT – PRESENTATION DETAILLEE</b>	<b>A2.938</b>

## FONCTION 8 – Transports (suite 2)

Article / compte nature (1)	Libellé	93-84							
		Voirie							
		93-841	93-842	93-843	93-844	93-845	93-846	93-847	93-849
		Voirie nationale	Voirie régionale	Voirie départementale	Voirie métropolitaine	Voirie communale	Viabilité hivernale et aléas climatiques	Equipements de voirie	Sécurité routière
<b>DEPENSES</b>		<b>0,00</b>	<b>3 200 000,00</b>	<b>5 328 000,00</b>	<b>0,00</b>	<b>0,00</b>	<b>730 000,00</b>	<b>1 142 000,00</b>	<b>0,00</b>
606	Achats non stockés de matières et fourni	0,00	760 000,00	2 595 000,00	0,00	0,00	80 000,00	727 000,00	0,00
611	Contrats de prestations de services	0,00	1 660 000,00	220 000,00	0,00	0,00	0,00	25 000,00	0,00
613	Locations	0,00	0,00	550 000,00	0,00	0,00	0,00	20 000,00	0,00
615	Entretien et réparations	0,00	640 000,00	1 626 000,00	0,00	0,00	560 000,00	370 000,00	0,00
617	Etudes et recherches	0,00	0,00	90 000,00	0,00	0,00	0,00	0,00	0,00
622	Rémunérations intermédiaires, honoraires	0,00	40 000,00	100 000,00	0,00	0,00	0,00	0,00	0,00
623	Pub., publications, relations publiques	0,00	0,00	5 000,00	0,00	0,00	0,00	0,00	0,00
624	Transports biens, transports collectifs	0,00	0,00	0,00	0,00	0,00	0,00	0,00	0,00
628	Divers	0,00	0,00	10 000,00	0,00	0,00	0,00	0,00	0,00
635	Autres impôts, taxes (Admin Impôts)	0,00	0,00	2 000,00	0,00	0,00	0,00	0,00	0,00
656	Participations	0,00	0,00	100 000,00	0,00	0,00	90 000,00	0,00	0,00
657	Charges intervent° cpt prop. - Subvent°	0,00	0,00	0,00	0,00	0,00	0,00	0,00	0,00
658	Charges diverses de gestion courante	0,00	100 000,00	30 000,00	0,00	0,00	0,00	0,00	0,00
<b>RECETTES</b>		<b>0,00</b>	<b>280 000,00</b>	<b>320 000,00</b>	<b>0,00</b>	<b>0,00</b>	<b>0,00</b>	<b>0,00</b>	<b>0,00</b>
703	Redevances utilisation du domaine	0,00	280 000,00	320 000,00	0,00	0,00	0,00	0,00	0,00
706	Prestations de services	0,00	0,00	0,00	0,00	0,00	0,00	0,00	0,00
758	Produits divers de gestion courante	0,00	0,00	0,00	0,00	0,00	0,00	0,00	0,00
775	Produits des cessions d'immobilisations	0,00	0,00	0,00	0,00	0,00	0,00	0,00	0,00

(1) Détailler les comptes à trois chiffres.

<b>IV – ANNEXES</b>	<b>IV</b>
<b>A – PRESENTATION CROISEE – SECTION DE FONCTIONNEMENT – PRESENTATION DETAILLEE</b>	<b>A2.938</b>

## FONCTION 8 – Transports (suite 3)

Article / compte nature (1)	Libellé	93-85 Infrastructures					93-86 Liaisons multimodales	93-87 Circulations douces	93-89 Sécurité	TOTAL DU CHAPITRE
		93-851 Gares, autres infrastructures routières	93-852 Gares et autres infrastructures ferrov.	93-853 Haltes, autres infrastructures fluviales	93-854 Ports, autres infrastructures portuaires	93-855 Aéroports et autres infrastructures				
<b>DEPENSES</b>		<b>0,00</b>	<b>0,00</b>	<b>0,00</b>	<b>1 420 000,00</b>	<b>200 000,00</b>	<b>186 999 159,00</b>	<b>0,00</b>	<b>0,00</b>	<b>257 923 484,00</b>
606	Achats non stockés de matières et fourni	0,00	0,00	0,00	0,00	0,00	0,00	0,00	0,00	4 162 000,00
611	Contrats de prestations de services	0,00	0,00	0,00	150 000,00	50 000,00	0,00	0,00	0,00	2 105 000,00
613	Locations	0,00	0,00	0,00	0,00	0,00	0,00	0,00	0,00	570 000,00
615	Entretien et réparations	0,00	0,00	0,00	830 000,00	0,00	0,00	0,00	0,00	4 306 000,00
617	Etudes et recherches	0,00	0,00	0,00	0,00	0,00	0,00	0,00	0,00	90 000,00
622	Rémunérations intermédiaires, honoraires	0,00	0,00	0,00	440 000,00	150 000,00	0,00	0,00	0,00	780 000,00
623	Pub., publications, relations publiques	0,00	0,00	0,00	0,00	0,00	0,00	0,00	0,00	5 000,00
624	Transports biens, transports collectifs	0,00	0,00	0,00	0,00	0,00	0,00	0,00	0,00	25 979 325,00
628	Divers	0,00	0,00	0,00	0,00	0,00	0,00	0,00	0,00	368 000,00
635	Autres impôts, taxes (Admin Impôts)	0,00	0,00	0,00	0,00	0,00	0,00	0,00	0,00	2 000,00
656	Participations	0,00	0,00	0,00	0,00	0,00	186 999 159,00	0,00	0,00	219 076 159,00
657	Charges intervent° cpt prop. - Subvent°	0,00	0,00	0,00	0,00	0,00	0,00	0,00	0,00	350 000,00
658	Charges diverses de gestion courante	0,00	0,00	0,00	0,00	0,00	0,00	0,00	0,00	130 000,00
<b>RECETTES</b>		<b>0,00</b>	<b>0,00</b>	<b>0,00</b>	<b>0,00</b>	<b>0,00</b>	<b>0,00</b>	<b>0,00</b>	<b>0,00</b>	<b>4 218 000,00</b>
703	Redevances utilisation du domaine	0,00	0,00	0,00	0,00	0,00	0,00	0,00	0,00	1 157 000,00
706	Prestations de services	0,00	0,00	0,00	0,00	0,00	0,00	0,00	0,00	561 000,00
758	Produits divers de gestion courante	0,00	0,00	0,00	0,00	0,00	0,00	0,00	0,00	2 400 000,00
775	Produits des cessions d'immobilisations	0,00	0,00	0,00	0,00	0,00	0,00	0,00	0,00	100 000,00

(1) Détailler les comptes à trois chiffres.



<b>IV – ANNEXES</b>	<b>IV</b>
<b>ANNEXES PATRIMONIALES – ETAT DE LA DETTE – DETAIL DES CREDITS DE TRESORERIE</b>	<b>B1.1</b>

**B1.1 – DETAIL DES CREDITS DE TRESORERIE (1)**

Nature (Pour chaque ligne, indiquer le numéro de contrat)	Date de la décision de réaliser la ligne de trésorerie (2)	Montant maximum autorisé au 01/01/N	Montant des tirages N-1	Montant des remboursements N-1		Encours restant dû au 01/01/N
				Intérêts (3)	Remboursement du tirage	
<b>5191 Avances du Trésor</b>						
<b>5192 Avances de trésorerie</b>						
<b>51931 Lignes de trésorerie</b>						
LT 96 22 131 149	08/12/2022	40 000 000,00	40 000 000,00	0,00	40 000 000,00	0,00
LT 96 22 131 167	04/01/2023	40 000 000,00	40 000 000,00	0,00	0,00	40 000 000,00
<b>51932 Lignes de trésorerie liées à un emprunt</b>						
MIR243884EUR-Eonia	17/11/2006	5 241 681,00	0,00	0,00	0,00	0,00
100233/001 - Tirage EUR1M	24/07/2023	40 000 000,00	40 000 000,00	0,00	0,00	40 000 000,00
<b>5194 Billets de trésorerie</b>						
<b>5198 Autres crédits de trésorerie</b>						
<b>519 Crédits de trésorerie (Total)</b>		<b>125 241 681,00</b>	<b>120 000 000,00</b>	<b>0,00</b>	<b>40 000 000,00</b>	<b>80 000 000,00</b>

(1) Circulaire n° NOR : INTB8900071C du 22/02/1989.

(2) Indiquer la date de la délibération de l'assemblée autorisant la ligne de trésorerie ou la date de la décision de l'ordonnateur de réaliser la ligne de trésorerie sur la base d'un montant maximum autorisé par l'organe délibérant (article M. 4221-5 du CGCT).

(3) Il s'agit des intérêts comptabilisés au compte 6615.

<b>IV – ANNEXES</b>	<b>IV</b>
<b>ANNEXES PATRIMONIALES – ETAT DE LA DETTE – REPARTITION PAR NATURE DE DETTE</b>	<b>B1.2</b>

**B1.2 – REPARTITION PAR NATURE DE DETTE (hors 16449 et 166)**

Nature (Pour chaque ligne, indiquer le numéro de contrat)	Emprunts et dettes à l'origine du contrat													
	Organisme prêteur ou chef de file	Date de signature	Date d'émission ou date de mobilisation (1)	Date du premier remboursement	Nominal (2)	Type de taux d'intérêt (3)	Index (4)	Taux initial		Devise	Périodicité des remboursements (6)	Profil d'amortissement (7)	Possibilité de remboursement anticipé O/N	Catégorie d'emprunt (8)
								Niveau de taux (5)	Taux actuariel					
<b>163 Emprunts obligataires (Total)</b>					<b>0,00</b>									
<b>164 Emprunts auprès des établissements financiers (Total)</b>					<b>1 366 664 738,10</b>									
1641 Emprunts en euros (total)					1 366 664 738,10									
00000259890	CREDIT AGRICOLE	21/12/2020	2020-12-21	24/12/2021	15 000 000,00	F	Taux fixe à 1.33 %	1,330	1,330	EUR	A	P	O	A-1
00000313384	CREDIT AGRICOLE	17/12/2021	2021-12-23	23/12/2022	5 000 000,00	F	Taux fixe à 1.2 %	1,200	1,200	EUR	A	P	O	A-1
00000349373	CREDIT AGRICOLE	12/08/2022	2022-08-21	21/11/2022	20 000 000,00	F	Taux fixe à 2.95 %	2,950	2,983	EUR	T	P	O	A-1
100233/001	SOCIETE GENERALE	24/07/2023	2024-12-18	18/03/2025	40 000 000,00	F	Taux fixe à 3.93 %	3,930	4,047	EUR	T	C	O	A-1
1203412	CAISSE DES DEPOTS ET CONSIGNATIONS	26/09/2011	2011-09-30	01/10/2012	6 500 000,00	V	Livret A(Préfixé) + 1	3,250	3,250	EUR	A	P	O	A-1
1209128	CAISSE DES DEPOTS ET CONSIGNATIONS	15/12/2011	2011-12-15	01/07/2012	1 000 000,00	V	LEP(Préfixé) + 1.35	4,100	4,100	EUR	T	C	O	A-1
1235972	CAISSE DES DEPOTS ET CONSIGNATIONS	27/11/2012	2012-12-04	01/01/2014	6 500 000,00	F	Taux fixe à 3.95 %	3,950	3,950	EUR	A	P	O	A-1
1298164	CAISSE DES DEPOTS ET CONSIGNATIONS	06/12/2012	2012-12-06	01/01/2018	48 600 000,00	V	Livret A(Préfixé) + 1	3,250	3,250	EUR	A	C	O	A-1
1298165	CAISSE DES DEPOTS ET CONSIGNATIONS	06/12/2012	2012-12-06	01/01/2018	54 130 000,00	V	Livret A(Préfixé) + 1	3,250	3,250	EUR	A	C	O	A-1
1303235	CAISSE DES DEPOTS ET CONSIGNATIONS	01/01/2017	2017-01-01	01/01/2018	6 052 512,36	V	(Livret A(Préfixé) + 1.5)-Floor -1.5 sur Livret A(Préfixé)	2,250	2,250	EUR	A	P	O	A-1
1303236	CAISSE DES DEPOTS ET CONSIGNATIONS	01/01/2017	2017-01-01	02/05/2017	15 720 597,50	V	(Livret A(Préfixé) + 1.5)-Floor -1.5 sur Livret A(Préfixé)	2,250	2,250	EUR	A	P	O	A-1
1303237	CAISSE DES DEPOTS ET CONSIGNATIONS	01/01/2017	2017-01-01	01/02/2017	5 595 594,83	V	(Livret A(Préfixé) + 1.5)-Floor -1.5 sur Livret A(Préfixé)	2,250	2,250	EUR	A	P	O	A-1
151	CREDIT AGRICOLE	12/01/2006	2006-01-30	30/01/2007	11 100 000,00	C	Taux fixe 2.84% si Spread CMS EUR 10A(Postfixé)-CMS EUR 2A(Postfixé) >= 0.3% sinon 5.44%	5,440	5,519	EUR	A	C	O	A-1
155	CREDIT AGRICOLE	16/11/2006	2006-11-20	01/02/2008	7 000 000,00	F	Taux fixe à 4.41 %	4,410	4,474	EUR	A	C	O	A-1

**COLLECTIVITE DE CORSE - BUDGET PRINCIPAL - BP - 2024**

Nature (Pour chaque ligne, indiquer le numéro de contrat)	Emprunts et dettes à l'origine du contrat													
	Organisme prêteur ou chef de file	Date de signature	Date d'émission ou date de mobilisation (1)	Date du premier remboursement	Nominal (2)	Type de taux d'intérêt (3)	Index (4)	Taux initial		Devise	Périodicité des remboursements (6)	Profil d'amortissement (7)	Possibilité de remboursement anticipé O/N	Catégorie d'emprunt (8)
								Niveau de taux (5)	Taux actuariel					
158 réam	CREDIT AGRICOLE CORPORATE AND INVESTMENT BANK	09/08/2007	2008-06-30	30/12/2009	10 000 000,00	C	Taux fixe à 2.5 %	2,500	2,536	EUR	A	C	O	A-1
159 16107850	CAISSE D'EPARGNE CAISSE CENTRALE DE CREDIT COOPERATIF	12/09/2007 05/10/2016	2007-09-25 2016-10-05	25/09/2008 26/01/2017	13 033 333,34 5 000 000,00	C F	Taux fixe à 2.92 % Taux fixe à 0.95 %	2,920 0,950	2,963 0,953	EUR EUR	A T	P P	O O	F-6 A-1
167	CAISSE DES DEPOTS ET CONSIGNATIONS	28/05/2010	2010-05-28	01/06/2011	12 000 000,00	F	Taux fixe à 3.37 %	3,370	3,370	EUR	A	C	O	A-1
169	CAISSE DES DEPOTS ET CONSIGNATIONS	01/08/2012	2012-08-01	01/11/2012	17 000 000,00	V	(Euribor 3M-Floor -0.05 sur Euribor 3M) + 0.05	0,439	0,446	EUR	T	C	O	A-1
170	CAISSE DES DEPOTS ET CONSIGNATIONS	27/02/2009	2013-12-26	01/03/2014	14 729 000,00	F	Taux fixe à 2.67 %	2,670	2,670	EUR	T	C	O	A-1
1850	CAISSE DES DEPOTS ET CONSIGNATIONS	03/07/2014	2014-07-03	01/08/2015	4 000 000,00	V	Livret A(Préfixé) + 1	2,250	2,250	EUR	A	C	O	A-1
5059565	CAISSE DES DEPOTS ET CONSIGNATIONS	26/09/2014	2014-10-30	01/11/2015	5 000 000,00	V	Livret A(Préfixé) + 1	2,000	2,000	EUR	A	P	O	A-1
5075129	CAISSE DES DEPOTS ET CONSIGNATIONS	12/11/2015	2016-01-15	01/01/2017	3 500 000,00	V	(Livret A(Préfixé) + 1)-Floor 0 sur Livret A(Préfixé)	1,750	1,750	EUR	A	P	O	A-1
5122536G	CREDIT FONCIER DE FRANCE	19/12/2007	2007-12-21	21/12/2008	30 000 000,00	F	Taux fixe à 4.695 %	4,695	4,764	EUR	A	P	O	A-1
5144176	CAISSE DES DEPOTS ET CONSIGNATIONS	13/09/2016	2016-09-13	01/10/2017	6 500 000,00	V	(Livret A(Préfixé) + 1)-Floor -1 sur Livret A(Préfixé)	1,750	1,750	EUR	A	P	O	A-1
5152191	CAISSE DES DEPOTS ET CONSIGNATIONS	18/10/2016	2016-10-18	01/11/2017	3 372 000,00	F	Taux fixe à 0 %	0,000	0,000	EUR	A	C	O	A-1
5152234	CAISSE DES DEPOTS ET CONSIGNATIONS	18/10/2016	2016-10-18	01/11/2017	6 933 000,00	V	(Livret A(Préfixé) + 0.75)-Floor 0 sur Livret A(Préfixé)	1,500	1,500	EUR	A	P	O	A-1
5157132	CAISSE DES DEPOTS ET CONSIGNATIONS	18/05/2017	2017-08-30	01/12/2017	6 090 000,00	F	Taux fixe à 1.35 %	1,350	1,350	EUR	T	P	O	A-1
5157159	CAISSE DES DEPOTS ET CONSIGNATIONS	18/05/2017	2017-08-30	01/12/2017	2 079 000,00	F	Taux fixe à 1.35 %	1,350	1,350	EUR	T	P	O	A-1
5157164	CAISSE DES DEPOTS ET CONSIGNATIONS	18/05/2017	2017-08-30	01/12/2017	9 170 000,00	F	Taux fixe à 1.35 %	1,350	1,350	EUR	T	P	O	A-1
5157171	CAISSE DES DEPOTS ET CONSIGNATIONS	18/05/2017	2017-08-30	01/12/2017	2 525 000,00	F	Taux fixe à 1.35 %	1,350	1,350	EUR	T	P	O	A-1
5266556	CAISSE DES DEPOTS ET CONSIGNATIONS	11/12/2018	2019-06-05	01/10/2019	2 550 000,00	F	Taux fixe à 1.88 %	1,880	1,880	EUR	T	P	O	A-1
5266558	CAISSE DES DEPOTS ET CONSIGNATIONS	11/12/2018	2019-06-05	01/10/2019	2 997 500,00	F	Taux fixe à 1.88 %	1,880	1,880	EUR	T	P	O	A-1
5266576	CAISSE DES DEPOTS ET CONSIGNATIONS	11/12/2018	2019-06-05	01/10/2019	5 500 000,00	F	Taux fixe à 1.88 %	1,880	1,880	EUR	T	P	O	A-1

**COLLECTIVITE DE CORSE - BUDGET PRINCIPAL - BP - 2024**

Nature (Pour chaque ligne, indiquer le numéro de contrat)	Emprunts et dettes à l'origine du contrat													
	Organisme prêteur ou chef de file	Date de signature	Date d'émission ou date de mobilisation (1)	Date du premier remboursement	Nominal (2)	Type de taux d'intérêt (3)	Index (4)	Taux initial		Devise	Périodicité des remboursements (6)	Profil d'amortissement (7)	Possibilité de remboursement anticipé O/N	Catégorie d'emprunt (8)
								Niveau de taux (5)	Taux actuariel					
5266595	CAISSE DES DEPOTS ET CONSIGNATIONS	11/12/2018	2019-06-05	01/10/2019	2 950 000,00	F	Taux fixe à 1.88 %	1,880	1,880	EUR	T	P	O	A-1
5267605	CAISSE DES DEPOTS ET CONSIGNATIONS	11/12/2018	2019-06-05	01/10/2019	1 452 500,00	F	Taux fixe à 1.88 %	1,880	1,880	EUR	T	P	O	A-1
5338809	CAISSE DES DEPOTS ET CONSIGNATIONS	20/12/2019	2019-12-20	01/01/2021	8 700 000,00	V	(Livret A(Préfixé) + 1.01)-Floor 0 sur Livret A(Préfixé)	1,760	1,760	EUR	A	P	O	A-1
5339086	CAISSE DES DEPOTS ET CONSIGNATIONS	20/12/2019	2019-12-20	01/07/2020	545 000,00	F	Taux fixe à 0.83 %	0,830	0,830	EUR	T	P	O	A-1
5339116	CAISSE DES DEPOTS ET CONSIGNATIONS	20/12/2019	2019-12-20	01/07/2020	4 500 000,00	F	Taux fixe à 0.83 %	0,830	0,830	EUR	T	P	O	A-1
5339704	CAISSE DES DEPOTS ET CONSIGNATIONS	20/12/2019	2019-12-20	01/07/2020	2 000 000,00	F	Taux fixe à 0.83 %	0,830	0,830	EUR	T	P	O	A-1
5339722	CAISSE DES DEPOTS ET CONSIGNATIONS	20/12/2019	2019-12-20	01/07/2020	3 290 000,00	F	Taux fixe à 0.83 %	0,830	0,830	EUR	T	P	O	A-1
5339741	CAISSE DES DEPOTS ET CONSIGNATIONS	20/12/2019	2019-12-20	01/07/2020	965 000,00	F	Taux fixe à 0.83 %	0,830	0,830	EUR	T	P	O	A-1
5459351	CAISSE DES DEPOTS ET CONSIGNATIONS	05/08/2022	2022-09-20	01/09/2023	3 760 413,00	V	(Livret A(Préfixé) + 0.53)-Floor 0 sur Livret A(Préfixé)	2,530	2,530	EUR	A	P	O	A-1
5459821	CAISSE DES DEPOTS ET CONSIGNATIONS	05/08/2022	2022-09-20	01/09/2023	2 443 745,00	V	(Livret A(Préfixé) + 0.53)-Floor 0 sur Livret A(Préfixé)	2,530	2,530	EUR	A	P	O	A-1
5542675	CAISSE DES DEPOTS ET CONSIGNATIONS	25/07/2023	2023-08-02	02/08/2024	10 000 000,00	V	(Livret A(Préfixé) + 0.4)-Floor 0 sur Livret A(Préfixé)	3,400	3,400	EUR	A	P	O	A-1
677296E	CAISSE D'EPARGNE	19/12/2022	2022-12-19	20/12/2023	30 000 000,00	V	(Livret A(Préfixé) + 0.45)-Floor 0 sur Livret A(Préfixé)	2,450	2,486	EUR	A	C	O	A-1
7029713	SOCIETE GENERALE	02/02/2015	2015-03-05	05/03/2016	4 500 000,00	F	Taux fixe à 1.95 %	1,950	1,978	EUR	A	C	O	A-1
73006050288	CREDIT AGRICOLE	20/10/2010	2010-11-08	20/01/2011	5 000 000,00	F	Taux fixe à 2.93 %	2,930	2,962	EUR	T	P	O	A-1
73006590185	CREDIT AGRICOLE	08/08/2011	2011-08-25	05/01/2012	1 500 000,00	F	Taux fixe à 4.5 %	4,500	4,500	EUR	A	P	O	A-1
7318	CAISSE DES DEPOTS ET CONSIGNATIONS	22/04/2014	2014-05-14	01/06/2015	1 000 000,00	V	(Livret A(Préfixé) + 0.6)-Floor -0.6 sur Livret A(Préfixé)	1,850	1,850	EUR	A	P	O	A-1
769524E	CAISSE D'EPARGNE	01/08/2023	2023-08-29	01/12/2023	49 290 000,00	V	(Livret A(Préfixé) + 0.4)-Floor 0 sur Livret A(Préfixé)	3,400	3,494	EUR	T	C	O	A-1
8861328	SOCIETE GENERALE	18/11/2016	2016-12-05	05/12/2017	15 000 000,00	F	Taux fixe à 1.49 %	1,490	1,512	EUR	A	C	O	A-1
9203676	SOCIETE GENERALE	24/04/2017	2017-05-16	16/05/2018	5 000 000,00	F	Taux fixe à 1.72 %	1,720	1,745	EUR	A	C	O	A-1
A29102NZ	CAISSE D'EPARGNE	07/12/2010	2010-12-09	25/04/2011	4 000 000,00	F	Taux fixe à 3.16 %	3,160	3,198	EUR	T	P	O	A-1
A29110MY	CAISSE D'EPARGNE	29/09/2011	2011-10-12	25/02/2012	3 000 000,00	F	Taux fixe à 4.11 %	4,110	4,174	EUR	T	P	O	A-1
A291303U	CAISSE D'EPARGNE	27/02/2013	2013-04-25	25/06/2014	4 500 000,00	F	Taux fixe à 4.5 %	4,500	4,500	EUR	A	P	O	A-1

**COLLECTIVITE DE CORSE - BUDGET PRINCIPAL - BP - 2024**

Nature (Pour chaque ligne, indiquer le numéro de contrat)	Emprunts et dettes à l'origine du contrat													
	Organisme prêteur ou chef de file	Date de signature	Date d'émission ou date de mobilisation (1)	Date du premier remboursement	Nominal (2)	Type de taux d'intérêt (3)	Index (4)	Taux initial		Devise	Périodicité des remboursements (6)	Profil d'amortissement (7)	Possibilité de remboursement anticipé O/N	Catégorie d'emprunt (8)
								Niveau de taux (5)	Taux actuariel					
A291419D	CAISSE D'EPARGNE	31/12/2014	2015-01-26	25/01/2016	4 500 000,00	F	Taux fixe à 2.14 %	2,140	2,140	EUR	A	P	O	A-1
A29151P2	CAISSE D'EPARGNE	23/12/2015	2016-01-25	25/01/2017	5 000 000,00	F	Taux fixe à 2.28 %	2,280	2,280	EUR	A	P	O	A-1
A2916222	CAISSE D'EPARGNE	23/12/2016	2016-12-31	05/01/2018	20 000 000,00	F	Taux fixe à 0 %	0,000	0,000	EUR	A	P	O	A-1
A291622G	CAISSE D'EPARGNE	27/12/2016	2016-12-27	25/01/2018	5 000 000,00	F	Taux fixe à 1.75 %	1,750	1,750	EUR	A	P	O	A-1
A29181L0	CAISSE D'EPARGNE	28/12/2018	2019-01-21	21/09/2019	15 000 000,00	V	(Livret A(Préfixé) + 0.45)-Floor 0 sur Livret A(Préfixé)	1,200	1,223	EUR	T	C	O	A-1
A29220BW	CAISSE D'EPARGNE	29/08/2022	2022-09-05	05/09/2023	15 000 000,00	F	Taux fixe à 3 %	3,000	3,000	EUR	A	P	O	A-1
MIN520926EUR	BANQUE POSTALE	10/11/2016	2017-05-10	01/06/2018	60 000 000,00	V	(Euribor 12M + 0.68)-Floor 0 sur Euribor 12M	0,680	0,690	EUR	A	C	O	A-1
MIR243884EUR-Eonia	DEXIA CL	17/11/2006	2006-11-17	30/11/2006	0,00	V	(EONIA(Postfixé) + 0.01)-Floor 0.01 sur EONIA(Postfixé)	3,700	3,435	EUR	A	X	O	A-1
MIR284909EUR ex MIR243884EUR	DEXIA CL	16/12/2011	2011-12-16	01/04/2012	3 000 000,00	F	Taux fixe à 2.98 %	2,980	3,058	EUR	T	C	O	A-1
MIR284909EUR ex MIR243884EUR-conso 1	DEXIA CL	25/11/2010	2010-11-25	01/12/2011	6 000 000,00	F	Taux fixe à 2.95 %	2,950	2,993	EUR	A	C	O	A-1
MIS535304EUR	SFIL CAFFIL	07/12/2020	2020-12-25	01/10/2021	35 354 009,78	F	Taux fixe à 0.27 %	0,270	0,274	EUR	A	C	O	A-1
MON519395EUR	SFIL CAFFIL	17/12/2010	2010-12-17	01/04/2011	750 000,00	F	Taux fixe à 1.84 %	1,840	1,853	EUR	T	P	O	A-1
MON519396EUR	SFIL CAFFIL	09/08/2011	2011-08-24	01/09/2012	5 000 000,00	F	Taux fixe à 4.4 %	4,400	4,464	EUR	A	C	O	A-1
MON519397EUR	SFIL CAFFIL	10/01/2014	2014-01-10	01/05/2014	8 000 000,00	F	Taux fixe à 3.22 %	3,220	3,259	EUR	T	C	O	A-1
MON519398EUR	SFIL CAFFIL	28/06/2017	2017-07-10	01/11/2017	10 000 000,00	F	Taux fixe à 1.31 %	1,310	1,316	EUR	T	C	O	A-1
MON520936 EUR ex MON264075EUR	SFIL CAFFIL	31/12/2008	2008-12-31	01/10/2009	52 103 779,08	F	Taux fixe à 5.75 %	5,750	5,834	EUR	A	P	O	A-1
MON520937EUR ex MON264305EUR	SFIL CAFFIL	31/12/2008	2008-12-31	01/10/2009	50 626 356,24	F	Taux fixe à 5.5 %	5,500	5,580	EUR	A	P	O	A-1
MON520938EUR ex MON505091EUR	SFIL CAFFIL	25/09/2015	2015-10-01	01/10/2016	105 329 074,41	F	Taux fixe à 3.35 %	3,350	3,399	EUR	A	X	O	A-1
MON520939EUR ex MON505090EUR	SFIL CAFFIL	25/09/2015	2015-10-01	01/10/2016	53 149 730,84	F	Taux fixe à 3.32 %	3,320	3,368	EUR	A	X	O	A-1
MON520940EUR ex MON505092EUR	SFIL CAFFIL	25/09/2015	2015-10-01	01/10/2017	100 362 874,76	F	Taux fixe à 3.32 %	3,320	3,368	EUR	A	X	O	A-1
MON539788EUR	BANQUE POSTALE	10/12/2021	2021-12-29	01/01/2023	40 000 000,00	F	Taux fixe à 0.79 %	0,790	0,802	EUR	A	C	O	A-1
MON541754EUR	SFIL CAFFIL	17/12/2021	2021-12-29	01/01/2023	10 000 000,00	F	Taux fixe à 0.79 %	0,790	0,802	EUR	A	C	O	A-1
MPH520914EUR-Refinancement Prêt N° 1	SFIL CAFFIL	07/12/2020	2022-06-01	01/06/2023	17 688 677,92	F	Taux fixe à 0.35 %	0,350	0,355	EUR	A	P	O	A-1
MPH520914EUR-Refinancement Prêt N° 2	SFIL CAFFIL	07/12/2020	2022-06-01	01/06/2023	30 000 000,00	F	Taux fixe à 0.35 %	0,350	0,355	EUR	A	C	O	A-1
MPH520931EUR-Refinancement Prêt N° 1	SFIL CAFFIL	07/12/2020	2020-12-25	01/07/2021	33 492 115,39	F	Taux fixe à 0.26 %	0,260	0,264	EUR	A	X	O	A-1

**COLLECTIVITE DE CORSE - BUDGET PRINCIPAL - BP - 2024**

Nature (Pour chaque ligne, indiquer le numéro de contrat)	Emprunts et dettes à l'origine du contrat													
	Organisme prêteur ou chef de file	Date de signature	Date d'émission ou date de mobilisation (1)	Date du premier remboursement	Nominal (2)	Type de taux d'intérêt (3)	Index (4)	Taux initial		Devise	Périodicité des remboursements (6)	Profil d'amortissement (7)	Possibilité de remboursement anticipé O/N	Catégorie d'emprunt (8)
								Niveau de taux (5)	Taux actuariel					
MPH520931EUR-Refinancement Prêt N° 2	SFIL CAFFIL	07/12/2020	2020-12-25	01/12/2021	30 000 000,00	F	Taux fixe à 0.26 %	0,260	0,264	EUR	A	C	O	A-1
MPH520932EUR-Refinancement Prêt N° 2	SFIL CAFFIL	07/12/2020	2020-12-25	01/12/2021	30 000 000,00	F	Taux fixe à 0.27 %	0,270	0,274	EUR	A	C	O	A-1
MPH520943EUR-Refinancement Prêt N° 1	SFIL CAFFIL	07/12/2020	2021-05-01	01/06/2021	23 733 923,65	F	Taux fixe à 0.29 %	0,290	0,294	EUR	A	C	O	A-1
MPH520943EUR-Refinancement Prêt N° 2	SFIL CAFFIL	07/12/2020	2021-05-01	01/05/2022	30 000 000,00	F	Taux fixe à 0.29 %	0,290	0,294	EUR	A	C	O	A-1
1643 Emprunts en devises (total)					0,00									
16441 Emprunts assortis d'une option de tirage sur ligne de trésorerie (total)					0,00									
100233/001 - Tirage EUR1M	SOCIETE GENERALE	24/07/2023	2023-07-24	15/12/2023	0,00	V	(Euribor 1M + 0.6)-Floor 0 sur Euribor 1M	4,080	4,219	EUR	X	X	O	A-1
<b>165 Dépôts et cautionnements reçus (Total)</b>					<b>0,00</b>									
<b>167 Emprunts et dettes assortis de conditions particulières (Total)</b>					<b>0,00</b>									
1671 Avances consolidées du Trésor (total)					0,00									
1672 Emprunts sur comptes spéciaux du Trésor (total)					0,00									
1675 Dettes pour METP et PPP (total)					0,00									
1676 Dettes envers locataires-acquéreurs (total)					0,00									
1678 Autres emprunts et dettes (total)					0,00									
<b>168 Emprunts et dettes assimilés (Total)</b>					<b>0,00</b>									
1681 Autres emprunts (total) (9)					0,00									

**COLLECTIVITE DE CORSE - BUDGET PRINCIPAL - BP - 2024**

Nature (Pour chaque ligne, indiquer le numéro de contrat)	Emprunts et dettes à l'origine du contrat													
	Organisme prêteur ou chef de file	Date de signature	Date d'émission ou date de mobilisation (1)	Date du premier remboursement	Nominal (2)	Type de taux d'intérêt (3)	Index (4)	Taux initial		Devise	Périodicité des remboursements (6)	Profil d'amortissement (7)	Possibilité de remboursement anticipé O/N	Catégorie d'emprunt (8)
								Niveau de taux (5)	Taux actuariel					
1682 Bons à moyen terme négociables (total)					0,00									
1687 Autres dettes (total)					0,00									
<b>Total général</b>					<b>1 366 664 738,10</b>									

(1) Si un emprunt donne lieu à plusieurs mobilisations, indiquer la date de la première mobilisation.

(2) Nominal : montant emprunté à l'origine.

(3) Type de taux d'intérêt : F : fixe ; V : variable simple ; C : complexe ; R : préfixé (c'est-à-dire un taux variable qui n'est pas seulement défini comme la simple addition d'un taux usuel de référence et d'une marge exprimée en point de pourcentage).

(4) Mentionner le ou les types d'index (ex : Euribor 3 mois).

(5) Indiquer le niveau de taux à l'origine du contrat.

(6) Indiquer la périodicité des remboursements : A : annuelle, B : bimestrielle, T : trimestrielle, X autre.

(7) Indiquer C pour amortissement constant, P pour amortissement progressif, F pour *in fine*, X pour autres à préciser.

(8) Catégorie d'emprunt à l'origine. Exemple A-1 (cf. la classification des emprunts suivant la typologie de la circulaire IOCB1015077C du 25 juin 2010 sur les produits financiers offerts aux collectivités territoriales).

(9) Y compris les avances remboursables consenties au titre de l'article 25 de la loi n°2020-935 du 30 juillet 2020 de finances rectificative pour 2020, portant attribution des avances remboursables sur les recettes fiscales prévues aux articles 1594 A et 1595 du code général des impôts

<b>IV – ANNEXES</b>	<b>IV</b>
<b>ANNEXES PATRIMONIALES – ETAT DE LA DETTE – REPARTITION PAR NATURE DE DETTE</b>	<b>B1.2</b>

**B1.2 – REPARTITION PAR NATURE DE DETTE (hors 16449 et 166) (suite)**

Nature (Pour chaque ligne, indiquer le numéro de contrat)	Emprunts et dettes au 01/01/N											
	Couverture ? O/N (11)	Montant couvert	Catégorie d'emprunt après couverture éventuelle (12)	Capital restant dû au 01/01/N	Durée résiduelle (en années)	Taux d'intérêt			Annuité de l'exercice			ICNE de l'exercice
						Type de taux (13)	Index (14)	Niveau de taux d'intérêt à la date de vote du budget (15)	Capital	Charges d'intérêt (16)	Intérêts perçus (le cas échéant) (17)	
<b>163 Emprunts obligataires (Total)</b>		0,00		0,00					0,00	0,00	0,00	0,00
<b>164 Emprunts auprès des établissements financiers (Total)</b>		12 006 250,00		1 044 735 351,61					54 056 930,85	29 635 017,34	459 676,10	10 667 035,47
1641 Emprunts en euros (total)		12 006 250,00		1 004 735 351,61					54 056 930,85	27 971 830,68	459 676,10	10 667 035,47
00000259890	N	0,00	A-1	13 753 142,44	26,98	F	Taux fixe à 1.33 %	1,330	426 723,35	182 916,79	0,00	2 954,02
00000313384	N	0,00	A-1	4 551 950,26	17,98	F	Taux fixe à 1.2 %	1,200	228 065,34	54 623,40	0,00	1 008,91
00000349373	N	0,00	A-1	19 064 528,48	18,64	F	Taux fixe à 2.95 %	2,983	773 520,84	553 898,92	0,00	58 455,01
100233/001	N	0,00	A-1	0,00	20,00	F	Taux fixe à 3.93 %	0,000	0,00	0,00	0,00	56 766,67
1203412	N	0,00	A-1	3 797 709,32	12,75	V	Livret A(Préfixé) + 1	4,000	213 557,51	151 908,37	0,00	35 443,28
1209128	N	0,00	A-1	233 333,18	3,25	V	LEP(Préfixé) + 1.35	7,350	66 666,68	14 034,67	0,00	2 578,15
1235972	N	0,00	A-1	2 597 167,58	4,00	F	Taux fixe à 3.95 %	3,950	479 986,94	102 588,12	0,00	83 396,34
1298164	N	0,00	A-1	41 310 000,00	33,00	V	Livret A(Préfixé) + 0.75	3,750	1 215 000,00	1 136 025,00	0,00	1 499 385,94
1298165	N	0,00	A-1	46 010 500,00	33,00	V	Livret A(Préfixé) + 0.75	3,750	1 353 250,00	1 265 288,75	0,00	1 669 995,08
1303235	N	0,00	A-1	3 293 912,50	5,00	V	(Livret A(Préfixé) + 1.5)-Floor -1.5 sur Livret A(Préfixé)	4,500	509 230,64	115 286,94	0,00	124 962,59
1303236	N	0,00	A-1	13 426 270,73	24,34	V	(Livret A(Préfixé) + 1.5)-Floor -1.5 sur Livret A(Préfixé)	4,500	368 254,02	604 182,18	0,00	388 476,00



**COLLECTIVITE DE CORSE - BUDGET PRINCIPAL - BP - 2024**

Nature (Pour chaque ligne, indiquer le numéro de contrat)	Emprunts et dettes au 01/01/N											ICNE de l'exercice
	Couverture ? O/N (11)	Montant couvert	Catégorie d'emprunt après couverture éventuelle (12)	Capital restant dû au 01/01/N	Durée résiduelle (en années)	Taux d'intérêt			Annuité de l'exercice			
						Type de taux (13)	Index (14)	Niveau de taux d'intérêt à la date de vote du budget (15)	Capital	Charges d'intérêt (16)	Intérêts perçus (le cas échéant) (17)	
1303237	N	0,00	A-1	4 817 132,34	25,08	V	(Livret A(Préfixé) + 1.5)-Floor -1.5 sur Livret A(Préfixé)	4,500	124 948,18	216 770,96	0,00	192 966,08
151	N	0,00	A-1	1 665 000,00	2,08	F	Taux fixe à 4.89 %	4,961	555 000,00	82 549,31	0,00	50 660,40
155	N	0,00	A-1	2 520 000,00	8,09	F	Taux fixe à 4.41 %	4,474	280 000,00	191 625,00	0,00	173 920,52
158 réam	N	0,00	A-1	4 000 000,00	10,00	F	Taux fixe à 5.49 %	5,688	400 000,00	224 480,00	0,00	0,00
159	N	0,00	F-6	3 600 000,00	8,73	C	Taux fixe 2.92% à barrière 1 sur USD-CHF (2.92%/0.7/1)	14,390	400 000,00	519 087,49	0,00	148 127,61
16107850	N	0,00	A-1	2 755 051,14	7,82	F	Taux fixe à 0.95 %	0,953	333 053,37	24 988,83	0,00	4 090,48
167	N	0,00	A-1	8 100 000,00	26,42	F	Taux fixe à 3.37 %	3,370	300 000,00	272 970,00	0,00	152 604,83
169	O	12 006 250,00	A-1	12 218 750,00	28,58	F	Taux fixe à 5.24 %	5,423	425 000,00	1 103 745,08	459 676,10	82 906,84
170	N	0,00	A-1	7 364 500,00	9,92	F	Taux fixe à 2.67 %	2,670	736 450,00	187 392,48	0,00	14 115,28
1850	N	0,00	A-1	2 200 000,00	10,58	V	Livret A(Préfixé) + 1	4,000	200 000,00	88 000,00	0,00	33 111,11
5059565	N	0,00	A-1	2 991 761,89	10,83	V	Livret A(Préfixé) + 1	4,000	192 015,56	119 670,48	0,00	18 353,89
5075129	N	0,00	A-1	2 832 046,70	22,00	V	(Livret A(Préfixé) + 1)-Floor 0 sur Livret A(Préfixé)	4,000	87 266,41	84 961,40	0,00	109 486,23
5122536G	N	0,00	A-1	19 317 623,94	13,97	F	Taux fixe à 4.695 %	4,764	985 661,85	922 078,48	0,00	23 907,93
5144176	N	0,00	A-1	5 285 923,31	22,75	V	(Livret A(Préfixé) + 1)-Floor -1 sur Livret A(Préfixé)	4,000	144 353,58	211 436,93	0,00	50 844,41
5152191	N	0,00	A-1	1 798 400,00	7,83	F	Taux fixe à 0 %	0,000	224 800,00	0,00	0,00	0,00
5152234	N	0,00	A-1	4 784 734,84	12,83	V	(Livret A(Préfixé) + 0.75)-Floor 0 sur Livret A(Préfixé)	3,750	237 466,02	179 427,55	0,00	27 946,76
5157132	N	0,00	A-1	3 700 415,87	8,67	F	Taux fixe à 1.35 %	1,350	401 263,42	47 689,14	0,00	3 569,81

**COLLECTIVITE DE CORSE - BUDGET PRINCIPAL - BP - 2024**

Nature (Pour chaque ligne, indiquer le numéro de contrat)	Emprunts et dettes au 01/01/N											
	Couverture ? O/N (11)	Montant couvert	Catégorie d'emprunt après couverture éventuelle (12)	Capital restant dû au 01/01/N	Durée résiduelle (en années)	Taux d'intérêt			Annuité de l'exercice			ICNE de l'exercice
						Type de taux (13)	Index (14)	Niveau de taux d'intérêt à la date de vote du budget (15)	Capital	Charges d'intérêt (16)	Intérêts perçus (le cas échéant) (17)	
5157159	N	0,00	A-1	1 263 245,40	8,67	F	Taux fixe à 1.35 %	1,350	136 983,03	16 280,09	0,00	1 218,66
5157164	N	0,00	A-1	5 571 890,47	8,67	F	Taux fixe à 1.35 %	1,350	604 201,26	71 807,78	0,00	5 375,23
5157171	N	0,00	A-1	1 534 244,60	8,67	F	Taux fixe à 1.35 %	1,350	166 369,49	19 772,59	0,00	1 480,09
5266556	N	0,00	A-1	2 084 624,02	15,50	F	Taux fixe à 1.88 %	1,880	114 958,57	38 115,95	0,00	9 090,73
5266558	N	0,00	A-1	2 450 455,10	15,50	F	Taux fixe à 1.88 %	1,880	135 132,69	44 804,91	0,00	10 686,06
5266576	N	0,00	A-1	4 496 247,78	15,50	F	Taux fixe à 1.88 %	1,880	247 949,91	82 210,85	0,00	19 607,45
5266595	N	0,00	A-1	2 411 623,74	15,50	F	Taux fixe à 1.88 %	1,880	132 991,33	44 094,91	0,00	10 516,72
5267605	N	0,00	A-1	1 187 418,23	15,50	F	Taux fixe à 1.88 %	1,880	65 481,29	21 711,15	0,00	5 178,15
5338809	N	0,00	A-1	7 828 111,84	21,00	V	(Livret A(Préfixé) + 1.01)-Floor 0 sur Livret A(Préfixé)	4,010	201 912,12	235 626,17	0,00	304 961,14
5339086	N	0,00	A-1	475 308,92	21,25	F	Taux fixe à 0.83 %	0,830	20 284,88	3 870,00	0,00	930,79
5339116	N	0,00	A-1	3 924 568,96	21,25	F	Taux fixe à 0.83 %	0,830	167 489,77	31 954,23	0,00	7 685,44
5339704	N	0,00	A-1	1 744 252,93	21,25	F	Taux fixe à 0.83 %	0,830	74 439,88	14 201,88	0,00	3 415,75
5339722	N	0,00	A-1	2 869 295,99	21,25	F	Taux fixe à 0.83 %	0,830	122 453,62	23 362,10	0,00	5 618,91
5339741	N	0,00	A-1	841 602,07	21,25	F	Taux fixe à 0.83 %	0,830	35 917,23	6 852,41	0,00	1 648,10
5459351	N	0,00	A-1	3 675 168,35	28,67	V	(Livret A(Préfixé) + 0.53)-Floor 0 sur Livret A(Préfixé)	3,530	74 784,40	129 733,44	0,00	42 011,48
5459821	N	0,00	A-1	2 388 347,85	28,67	V	(Livret A(Préfixé) + 0.53)-Floor 0 sur Livret A(Préfixé)	3,530	48 599,45	84 308,68	0,00	27 301,61
5542675	N	0,00	A-1	10 000 000,00	39,59	V	(Livret A(Préfixé) + 0.4)-Floor 0 sur Livret A(Préfixé)	3,400	121 035,52	340 000,00	0,00	138 085,97

COLLECTIVITE DE CORSE - BUDGET PRINCIPAL - BP - 2024

Nature (Pour chaque ligne, indiquer le numéro de contrat)	Emprunts et dettes au 01/01/N											
	Couverture ? O/N (11)	Montant couvert	Catégorie d'emprunt après couverture éventuelle (12)	Capital restant dû au 01/01/N	Durée résiduelle (en années)	Taux d'intérêt			Annuité de l'exercice			ICNE de l'exercice
						Type de taux (13)	Index (14)	Niveau de taux d'intérêt à la date de vote du budget (15)	Capital	Charges d'intérêt (16)	Intérêts perçus (le cas échéant) (17)	
677296E	N	0,00	A-1	28 500 000,00	18,97	V	(Livret A(Préfixé) + 0.45)-Floor 0 sur Livret A(Préfixé)	3,500	1 500 000,00	999 637,50	0,00	28 462,50
7029713	N	0,00	A-1	2 100 000,00	6,18	F	Taux fixe à 1.95 %	1,978	300 000,00	41 632,50	0,00	29 347,50
73006050288	N	0,00	A-1	799 679,51	1,80	F	Taux fixe à 2.93 %	2,962	394 003,87	19 127,81	0,00	2 311,22
73006590185	N	0,00	A-1	383 949,81	2,01	F	Taux fixe à 4.5 %	4,500	122 392,97	17 277,74	0,00	11 606,58
7318	N	0,00	A-1	679 344,48	15,42	V	(Livret A(Préfixé) + 0.6)-Floor -0.6 sur Livret A(Préfixé)	3,600	38 975,52	24 456,40	0,00	13 447,75
769524E	N	0,00	A-1	48 879 250,00	29,67	V	(Livret A(Préfixé) + 0.4)-Floor 0 sur Livret A(Préfixé)	3,494	1 643 000,00	1 668 295,35	0,00	133 836,04
8861328	N	0,00	A-1	9 750 000,00	12,93	F	Taux fixe à 1.49 %	1,512	750 000,00	147 696,25	0,00	9 685,00
9203676	N	0,00	A-1	2 999 999,96	8,37	F	Taux fixe à 1.72 %	1,745	333 333,34	52 460,00	0,00	29 176,29
A29102NZ	N	0,00	A-1	726 708,77	2,07	F	Taux fixe à 3.16 %	3,198	316 636,99	19 236,45	0,00	2 339,69
A29110MY	N	0,00	A-1	755 418,55	2,90	F	Taux fixe à 4.11 %	4,174	241 582,77	27 356,03	0,00	2 053,20
A291303U	N	0,00	A-1	1 839 453,48	4,48	F	Taux fixe à 4.5 %	4,500	336 236,73	82 775,41	0,00	34 761,89
A291419D	N	0,00	A-1	2 278 118,17	6,07	F	Taux fixe à 2.14 %	2,140	305 141,52	48 751,73	0,00	39 289,64
A29151P2	N	0,00	A-1	2 875 791,47	7,07	F	Taux fixe à 2.28 %	2,280	331 757,41	65 568,05	0,00	53 975,93
A2916222	N	0,00	A-1	16 200 967,17	18,01	F	Taux fixe à 2.35 %	2,350	686 258,28	380 722,73	0,00	359 531,83
A291622G	N	0,00	A-1	3 154 574,84	8,07	F	Taux fixe à 1.75 %	1,750	326 681,88	55 205,06	0,00	46 051,45
A29181L0	N	0,00	A-1	11 625 000,00	15,47	V	(Livret A(Préfixé) + 0.45)-Floor 0 sur Livret A(Préfixé)	3,546	750 000,00	397 882,03	0,00	10 421,88
A29220BW	N	0,00	A-1	14 684 711,11	28,68	F	Taux fixe à 3 %	3,000	324 747,56	440 541,33	0,00	137 616,32
MIN520926EUR	N	0,00	A-1	45 600 000,00	18,42	V	(Euribor 12M + 0.68)-Floor 0 sur Euribor 12M	4,713	2 400 000,00	2 153 422,00	0,00	1 068 349,21

**COLLECTIVITE DE CORSE - BUDGET PRINCIPAL - BP - 2024**

Nature (Pour chaque ligne, indiquer le numéro de contrat)	Emprunts et dettes au 01/01/N											
	Couverture ? O/N (11)	Montant couvert	Catégorie d'emprunt après couverture éventuelle (12)	Capital restant dû au 01/01/N	Durée résiduelle (en années)	Taux d'intérêt			Annuité de l'exercice			ICNE de l'exercice
						Type de taux (13)	Index (14)	Niveau de taux d'intérêt à la date de vote du budget (15)	Capital	Charges d'intérêt (16)	Intérêts perçus (le cas échéant) (17)	
MIR243884EUR-Eonia	N	0,00	A-1	0,00	2,00	V	(EONIA(Postfixé) + 0.01)-Floor 0.01 sur EONIA(Postfixé)	4,123	0,00	0,00	0,00	0,00
MIR284909EUR ex MIR243884EUR	N	0,00	A-1	436 363,85	1,75	F	Taux fixe à 2.98 %	3,058	218 181,80	10 741,54	0,00	1 643,52
MIR284909EUR ex MIR243884EUR-conso 1	N	0,00	A-1	800 000,00	1,92	F	Taux fixe à 2.95 %	2,993	400 000,00	23 993,33	0,00	983,33
MIS535304EUR	N	0,00	A-1	30 014 464,00	14,75	F	Taux fixe à 0.27 %	0,274	1 818 275,95	82 389,70	0,00	19 243,90
MON519395EUR	N	0,00	A-1	126 077,39	2,00	F	Taux fixe à 1.84 %	1,853	55 392,12	1 939,08	0,00	321,54
MON519396EUR	N	0,00	A-1	1 000 000,04	2,67	F	Taux fixe à 4.4 %	4,464	333 333,33	44 733,34	0,00	9 859,26
MON519397EUR	N	0,00	A-1	2 800 000,13	5,08	F	Taux fixe à 3.22 %	3,259	533 333,32	83 720,00	0,00	11 961,71
MON519398EUR	N	0,00	A-1	5 833 333,25	8,58	F	Taux fixe à 1.31 %	1,316	666 666,68	73 141,67	0,00	11 092,54
MON520936 EUR ex MON264075EUR	N	0,00	A-1	34 063 410,13	13,75	F	Taux fixe à 5.75 %	5,834	1 738 050,43	1 991 290,18	0,00	469 840,12
MON520937EUR ex MON264305EUR	N	0,00	A-1	33 097 529,13	13,75	F	Taux fixe à 5.5 %	5,580	1 688 767,30	1 850 703,50	0,00	436 669,03
MON520938EUR ex MON505091EUR	N	0,00	A-1	74 797 283,19	17,75	F	Taux fixe à 3.35 %	3,399	3 948 789,22	2 547 470,80	0,00	599 948,98
MON520939EUR ex MON505090EUR	N	0,00	A-1	39 413 774,41	13,75	F	Taux fixe à 3.32 %	3,368	2 073 374,02	1 330 346,27	0,00	313 368,94
MON520940EUR ex MON505092EUR	N	0,00	A-1	74 817 283,19	17,75	F	Taux fixe à 3.32 %	3,368	3 768 789,22	2 525 332,70	0,00	596 254,75
MON539788EUR	N	0,00	A-1	38 000 000,00	18,00	F	Taux fixe à 0.79 %	0,802	2 000 000,00	304 369,44	0,00	288 350,00
MON541754EUR	N	0,00	A-1	9 500 000,00	18,00	F	Taux fixe à 0.79 %	0,802	500 000,00	76 092,36	0,00	72 087,50
MPH520914EUR-Refinancement Prêt N° 1	N	0,00	A-1	16 691 342,56	11,42	F	Taux fixe à 0.35 %	0,355	1 020 905,98	59 393,36	0,00	32 450,87
MPH520914EUR-Refinancement Prêt N° 2	N	0,00	A-1	28 800 000,00	23,42	F	Taux fixe à 0.35 %	0,355	1 200 000,00	102 480,00	0,00	57 155,00
MPH520931EUR-Refinancement Prêt N° 1	N	0,00	A-1	28 124 938,59	13,50	F	Taux fixe à 0.26 %	0,264	1 830 271,16	74 343,59	0,00	34 752,78
MPH520931EUR-Refinancement Prêt N° 2	N	0,00	A-1	26 400 000,00	21,92	F	Taux fixe à 0.26 %	0,264	1 200 000,00	69 784,00	0,00	5 460,00
MPH520932EUR-Refinancement Prêt N° 2	N	0,00	A-1	26 400 000,00	21,92	F	Taux fixe à 0.27 %	0,274	1 200 000,00	72 468,00	0,00	5 670,00

**COLLECTIVITE DE CORSE - BUDGET PRINCIPAL - BP - 2024**

Nature (Pour chaque ligne, indiquer le numéro de contrat)	Emprunts et dettes au 01/01/N											
	Couverture ? O/N (11)	Montant couvert	Catégorie d'emprunt après couverture éventuelle (12)	Capital restant dû au 01/01/N	Durée résiduelle (en années)	Taux d'intérêt			Annuité de l'exercice			ICNE de l'exercice
						Type de taux (13)	Index (14)	Niveau de taux d'intérêt à la date de vote du budget (15)	Capital	Charges d'intérêt (16)	Intérêts perçus (le cas échéant) (17)	
MPH520943EUR-Refinancement Prêt N° 1	N	0,00	A-1	19 450 323,66	11,42	F	Taux fixe à 0.29 %	0,294	1 429 533,33	57 346,04	0,00	30 920,67
MPH520943EUR-Refinancement Prêt N° 2	N	0,00	A-1	27 600 000,00	22,33	F	Taux fixe à 0.29 %	0,294	1 200 000,00	81 374,00	0,00	51 890,66
1643 Emprunts en devises (total)		0,00		0,00					0,00	0,00	0,00	0,00
16441 Emprunts assortis d'une option de tirage sur ligne de trésorerie (total) (10)		0,00		40 000 000,00					0,00	1 663 186,66	0,00	0,00
100233/001 - Tirage EUR1M	N	0,00	A-1	40 000 000,00	0,96	V	(Euribor 1M + 0.6)-Floor 0 sur Euribor 1M	4,219	0,00	1 663 186,66	0,00	0,00
<b>165 Dépôts et cautionnements reçus (Total)</b>		<b>0,00</b>		<b>0,00</b>					<b>0,00</b>	<b>0,00</b>	<b>0,00</b>	<b>0,00</b>
<b>167 Emprunts et dettes assortis de conditions particulières (Total)</b>		<b>0,00</b>		<b>0,00</b>					<b>0,00</b>	<b>0,00</b>	<b>0,00</b>	<b>0,00</b>
1671 Avances consolidées du Trésor (total)		0,00		0,00					0,00	0,00	0,00	0,00
1672 Emprunts sur comptes spéciaux (total)		0,00		0,00					0,00	0,00	0,00	0,00
1675 Dettes pour METP et PPP (total)		0,00		0,00					0,00	0,00	0,00	0,00
1676 Dettes envers locataires-acquéreurs (total)		0,00		0,00					0,00	0,00	0,00	0,00
1678 Autres emprunts et dettes (total)		0,00		0,00					0,00	0,00	0,00	0,00
<b>168 Emprunts et dettes assimilés (Total)</b>		<b>0,00</b>		<b>0,00</b>					<b>0,00</b>	<b>0,00</b>	<b>0,00</b>	<b>0,00</b>
1681 Autres emprunts (total)		0,00		0,00					0,00	0,00	0,00	0,00
1682 Bons à moyen terme négociables (total)		0,00		0,00					0,00	0,00	0,00	0,00
1687 Autres dettes (total)		0,00		0,00					0,00	0,00	0,00	0,00
<b>Total général</b>		<b>12 006 250,00</b>		<b>1 044 735 351,61</b>					<b>54 056 930,85</b>	<b>29 635 017,34</b>	<b>459 676,10</b>	<b>10 667 035,47</b>

(10) S'agissant des emprunts assortis d'une ligne de trésorerie, il faut faire ressortir le remboursement du capital de la dette prévue pour l'exercice correspondant au véritable endettement.

(11) Si l'emprunt est soumis à couverture, il convient de compléter le tableau « détail des opérations de couverture ».

(12) Catégorie d'emprunt. Exemple A-1 (cf. la classification des emprunts suivant la typologie de la circulaire IOCB1015077C du 25 juin 2010 sur les produits financiers offerts aux collectivités territoriales).

(13) Type de taux d'intérêt après opérations de couverture : F : fixe ; V : variable simple ; C : complexe (c'est-à-dire un taux variable qui n'est pas seulement défini comme la simple addition d'un taux usuel de référence et d'une marge exprimée en point de pourcentage).

(14) Mentionner l'index en cours au 01/01/N après opérations de couverture.

## COLLECTIVITE DE CORSE - BUDGET PRINCIPAL - BP - 2024

(15) Taux après opérations de couverture éventuelles. Pour les emprunts à taux variable, indiquer le niveau à la date de vote du budget.

(16) Il s'agit des intérêts dus au titre du contrat initial et comptabilisés à l'article 66111 « Intérêts réglés à l'échéance » (intérêts décaissés) et intérêts éventuels dus au titre du contrat d'échange éventuel et comptabilisés à l'article 668.

(17) Indiquer les intérêts éventuellement reçus au titre du contrat d'échange éventuel et comptabilisés au 768.

<b>IV – ANNEXES</b>	<b>IV</b>
<b>ANNEXES PATRIMONIALES – ETAT DE LA DETTE – REPARTITION DES EMPRUNTS PAR STRUCTURE DE TAUX</b>	<b>B1.3</b>

### B1.3 – REPARTITION DES EMPRUNTS PAR STRUCTURE DE TAUX (HORS A1)

Emprunts ventilés par structure de taux selon le risque le plus élevé (Pour chaque ligne, indiquer le numéro de contrat) (1)	Organisme prêteur ou chef de file	Nominal (2)	Capital restant dû au 01/01/N (3)	Type d'indices (4)	Durée du contrat	Dates des périodes bonifiées	Taux minimal (5)	Taux maximal (6)	Coût de sortie (7)	Taux maximal après couverture éventuelle (8)	Niveau du taux à la date de vote du budget (9)	Intérêts à payer au cours de l'exercice (10)	Intérêts à percevoir au cours de l'exercice (le cas échéant) (11)	% par type de taux selon le capital restant dû
Echange de taux, taux variable simple plafonné (cap) ou encadré (tunnel) (A)														
<b>TOTAL (A)</b>		0,00	0,00						0,00			0,00	0,00	0,00
Barrière simple (B)														
<b>TOTAL (B)</b>		0,00	0,00						0,00			0,00	0,00	0,00
Option d'échange (C)														
<b>TOTAL (C)</b>		0,00	0,00						0,00			0,00	0,00	0,00
Multiplicateur jusqu'à 3 ou multiplicateur jusqu'à 5 capé (D)														
<b>TOTAL (D)</b>		0,00	0,00						0,00			0,00	0,00	0,00
Multiplicateur jusqu'à 5 (E)														
<b>TOTAL (E)</b>		0,00	0,00						0,00			0,00	0,00	0,00
Autres types de structures (F)														
159	CAISSE D'EPARGNE	13 033 333,34	3 600 000,00	6	25,00		Taux fixe à 2.92 %	Taux fixe 2.92% à barrière 1 sur USD-CHF (2.92%/0.7/1)	0,00	Taux fixe 2.92% à barrière 1 sur USD-CHF (2.92%/0.7/1)	14,390	519 087,49	0,00	0,34
<b>TOTAL (F)</b>		13 033 333,34	3 600 000,00						0,00			519 087,49	0,00	0,34
<b>TOTAL GENERAL</b>		13 033 333,34	3 600 000,00						0,00			519 087,49	0,00	0,34

(1) Répartir les emprunts selon le type de structure de taux (de A à F selon la classification de la charte de bonne conduite) en fonction du risque le plus élevé à courir sur toute la durée de vie du contrat de prêt et après opérations de couverture éventuelles.

(2) Nominal : montant emprunté à l'origine. En cas de couverture partielle d'un emprunt, indiquer séparément sur deux lignes la part du nominal couvert et la part non couverte.

(3) En cas de couverture partielle d'un emprunt, indiquer séparément sur deux lignes la part du capital restant dû couvert et la part non couverte.

(4) Indiquer la classification de l'indice sous-jacent suivant la typologie de la circulaire du 25 juin 2010 sur les produits financiers (de 1 à 6). 1 : Indice zone euro / 2 : Indices inflation française ou zone euro ou écart entre ces indices / 3 : Ecart indice zone euro / 4 : Indices hors zone euro ou écart d'indices dont l'un est hors zone euro / 5 : écarts d'indices hors zone euro / 6 : autres indices.

(5) Taux hors opération de couverture. Indiquer le montant, l'index ou la formule correspondant au taux minimal du contrat de prêt sur toute la durée du contrat.

(6) Taux hors opération de couverture. Indiquer le montant, l'index ou la formule correspondant au taux maximal du contrat de prêt sur toute la durée du contrat.

(7) Coût de sortie : indiquer le montant de l'indemnité contractuelle de remboursement définitif de l'emprunt au 01/01/N ou le cas échéant, à la prochaine date d'échéance.

(8) Montant, index ou formule.

(9) Indiquer le niveau de taux après opérations de couverture éventuelles. Pour les emprunts à taux variables, indiquer le niveau du taux à la date de vote du budget.

(10) Indiquer les intérêts à payer au titre du contrat initial et comptabilisés à l'article 66111 et des intérêts éventuels à payer au titre du contrat d'échange et comptabilisés à l'article 668.

(11) Indiquer les intérêts à percevoir au titre du contrat d'échange et comptabilisés au 768.



<b>IV – ANNEXES</b>	<b>IV</b>
<b>ANNEXES PATRIMONIALES – ETAT DE LA DETTE – TYPOLOGIE DE LA REPARTITION DE L'ENCOURS</b>	<b>B1.4</b>

**B1.4 – TYPOLOGIE DE LA REPARTITION DE L'ENCOURS (1)**

Indices sous-jacents		(1) Indices zone euro	(2) Indices inflation française ou zone euro ou écart entre ces indices	(3) Ecart d'indices zone euro	(4) Indices hors zone euro et écarts d'indices dont l'un est un indice hors zone euro	(5) Ecart d'indices hors zone euro	(6) Autres indices
<b>Structure</b>							
<b>(A) Taux fixe simple. Taux variable simple. Echange de taux fixe contre taux variable ou inversement. Echange de taux structuré contre taux variable ou taux fixe (sens unique). Taux variable simple plafonné (cap) ou encadré (tunnel)</b>	Nombre de produits	85	0	0	0	0	
	% de l'encours	99,68	0,00	0,00	0,00	0,00	
	Montant en euros	1 041 135 351,61	0,00	0,00	0,00	0,00	
<b>(B) Barrière simple. Pas d'effet de levier</b>	Nombre de produits	0	0	0	0	0	
	% de l'encours	0,00	0,00	0,00	0,00	0,00	
	Montant en euros	0,00	0,00	0,00	0,00	0,00	
<b>(C) Option d'échange (swaption)</b>	Nombre de produits	0	0	0	0	0	
	% de l'encours	0,00	0,00	0,00	0,00	0,00	
	Montant en euros	0,00	0,00	0,00	0,00	0,00	
<b>(D) Multiplicateur jusqu'à 3 ; multiplicateur jusqu'à 5 capé</b>	Nombre de produits	0	0	0	0	0	
	% de l'encours	0,00	0,00	0,00	0,00	0,00	
	Montant en euros	0,00	0,00	0,00	0,00	0,00	
<b>(E) Multiplicateur jusqu'à 5</b>	Nombre de produits	0	0	0	0	0	
	% de l'encours	0,00	0,00	0,00	0,00	0,00	
	Montant en euros	0,00	0,00	0,00	0,00	0,00	
<b>(F) Autres types de structures</b>	Nombre de produits						1
	% de l'encours						0,34
	Montant en euros						3 600 000,00

(1) Cette annexe retrace le stock de dette au 01/01/N après opérations de couverture éventuelles.

<b>IV – ANNEXES</b>	<b>IV</b>
<b>ANNEXES PATRIMONIALES – ETAT DE LA DETTE – DETAIL DES OPERATIONS DE COUVERTURE</b>	<b>B1.5</b>

**B1.5 – DETAIL DES OPERATIONS DE COUVERTURE (1)**

Instruments de couverture (Pour chaque ligne, indiquer le numéro de contrat)	Emprunt couvert			Instrument de couverture									
	Référence de l'emprunt couvert	Capital restant dû au 01/01/N	Date de fin du contrat	Organisme co-contractant	Type de couverture (3)	Nature de la couverture (change ou taux)	Notionnel de l'instrument de couverture	Date de début du contrat	Date de fin du contrat	Périodicité de règlement des intérêts (4)	Montant des commissions diverses	Primes éventuelles	
												Primes payées pour l'achat d'option	Primes reçues pour la vente d'option
<b>Taux fixe (total)</b>		12 218 750,00					12 006 250,00				0,00	0,00	0,00
Swap prêt N° 169	169	12 218 750,00	01/03/2046	CREDIT AGRICOLE CORPORATE AND INVESTMENT BANK	swap	taux	12 006 250,00	01/03/2012	01/03/2046		0,00	0,00	0,00
<b>Taux variable simple (total)</b>		0,00					0,00				0,00	0,00	0,00
<b>Taux complexe (total) (2)</b>		0,00					0,00				0,00	0,00	0,00
<b>Total</b>		12 218 750,00					12 006 250,00				0,00	0,00	0,00

(1) Si un instrument couvre plusieurs emprunts, distinguer une ligne par emprunt couvert.

(2) Il s'agit d'un taux variable qui n'est pas défini comme la simple addition d'un taux usuel de référence et d'une marge exprimée en point de pourcentage.

(3) Indiquer s'il s'agit d'un *swap*, d'une option (*cap*, *floor*, *tunnel*, *swaption*).

(4) Indiquer la périodicité de règlement des intérêts : A : annuelle, M : mensuelle, B : bimestrielle, S : semestrielle, T : trimestrielle, X : autre.

<b>IV – ANNEXES</b>	<b>IV</b>
<b>ANNEXES PATRIMONIALES – ETAT DE LA DETTE – DETAIL DES OPERATIONS DE COUVERTURE</b>	<b>B1.5</b>

**B1.5 – DETAIL DES OPERATIONS DE COUVERTURE (1) (suite)**

Instruments de couverture (Pour chaque ligne, indiquer le numéro de contrat)	Effet de l'instrument de couverture								
	Référence de l'emprunt couvert	Taux payé		Taux reçu (7)		Charges et produits constatés depuis l'origine du contrat		Catégorie d'emprunt (8)	
		Index (5)	Niveau de taux (6)	Index	Niveau de taux	Charges c/668	Produits c/768	Avant opération de couverture	Après opération de couverture
<b>Taux fixe (total)</b>						9 727 025,67	748 913,37		
Swap prêt N° 169	169	Taux fixe à 5,24 %	5,423	Euribor 3M + 0.05	4,147	9 727 025,67	748 913,37	A-1	A-1
<b>Taux variable simple (total)</b>						0,00	0,00		
<b>Taux complexe (total) (2)</b>						0,00	0,00		
<b>Total</b>						9 727 025,67	748 913,37		

(5) Indiquer l'index utilisé ou la formule de taux.

(6) Pour les emprunts à taux variable, indiquer le niveau à la date de vote du budget.

(7) A compléter si l'instrument de couverture est un *swap*.

(8) Catégorie d'emprunt. Exemple A-1 (cf. la classification des emprunts suivant la typologie de la circulaire IOCB1015077C du 25 juin 2010 sur les produits financiers offerts aux collectivités territoriales).

<b>IV – ANNEXES</b>	<b>IV</b>
<b>ANNEXES PATRIMONIALES – ETAT DE LA DETTE – DETTE POUR FINANCER L'EMPRUNT D'UN AUTRE ORGANISME</b>	<b>B1.6</b>

**B1.6 – DETTE POUR FINANCER L'EMPRUNT D'UN AUTRE ORGANISME (1)**

REPARTITION PAR PRÊTEUR	Dettes en capital à l'origine (2)	Dettes en capital au 01/01/N	Annuité à payer au cours de l'exercice	Dont	
				Intérêts (3)	Capital
<b>TOTAL</b>	0,00	0,00	0,00	0,00	0,00
<u>Auprès des organismes de droit privé</u>	0,00	0,00	0,00	0,00	0,00
<u>Auprès des organismes de droit public</u>	0,00	0,00	0,00	0,00	0,00
<u>Dettes provenant d'émissions obligataires (ex : émissions publiques ou privées)</u>	0,00	0,00	0,00	0,00	0,00

(1) Il s'agit des cas où une collectivité ou un établissement public accepte de prendre en charge l'emprunt au profit d'un autre organisme sans qu'il y ait pour autant transfert du contrat.

(2) La dette en capital à l'origine correspond à la part de dette prise en charge par la collectivité.

(3) Il s'agit des intérêts dus au titre du contrat initial et comptabilisés à l'article 66111 et des intérêts éventuels dus au titre du contrat d'échange et comptabilisés à l'article 668.

<b>IV – ANNEXES</b>	<b>IV</b>
<b>ANNEXES PATRIMONIALES – ETAT DE LA DETTE – AUTRES DETTES</b>	<b>B1.7</b>

**B1.7 – AUTRES DETTES**

(Issues des engagements juridiques pris autres que ceux destinés à financer la prise en charge d'un emprunt)

LIBELLES	Montant initial de la dette	Dépenses de l'exercice	Dettes restantes
----------	-----------------------------	------------------------	------------------

<b>IV – ANNEXES</b>	<b>IV</b>
<b>ANNEXES PATRIMONIALES – METHODES UTILISEES POUR LES AMORTISSEMENTS</b>	<b>B2</b>

## METHODES UTILISEES POUR LES AMORTISSEMENTS

Procédure d'amortissement (linéaire, dégressif, variable)	CHOIX DE L'ASSEMBLEE	Durée (en années)	Délibération du
	<b>Biens de faible valeur</b> - Seuil unitaire en deçà duquel les immobilisations de peu de valeur s'amortissent sur un an : €		29/07/2020
	<b>Catégories de biens amortis</b>		
L	Subventions rattachées aux actifs amort.	100	01/01/2000
L	Fonds affectés à l'équipement amortiss.	100	01/01/2000
L	Autres bâtiments publics	30	29/07/2020
L	Réseaux divers - Autres réseaux	40	29/07/2020
L	Autre matériel informatique	3	29/07/2020
L	Immobilisations incorporelles	5	29/07/2020
L	204122 : bâtiment et installation	30	29/07/2020
L	2041412 : bâtiment et installation	30	29/07/2020
L	2041581 : mobilier, matériel, études	5	29/07/2020
L	20421 : mobilier, matériel, études	5	29/07/2020
L	Matériel roulant de voirie	10	29/07/2020
L	204111 : mobilier, matériel, études	5	29/07/2020
L	204131 : mobilier, matériel, études	5	29/07/2020
L	20423 : infrastructure nationale	40	29/07/2020
L	20431 : mobilier, matériel, études	5	29/07/2020
L	Bâtiments scolaires	30	29/07/2020
L	Matériel informatique scolaire	3	29/07/2020
L	Frais d'étude	5	29/07/2020
L	Frais d'insertion	5	29/07/2020
L	20415341 : mobilier, matériel, études	5	29/07/2020
L	20415342 : bâtiment et installation	30	29/07/2020
L	2041582 : bâtiment et installation	30	29/07/2020
L	204182 : bâtiment et installation	30	29/07/2020
L	20422 : bâtiment et installation	30	29/07/2020
L	Bâtiments culturels et sportifs	30	29/07/2020
L	Aménagements des constructions privés	30	29/07/2020
L	Construction sur sol d'autrui	30	29/07/2020
L	Installation de voirie - Ouvrage d'art	30	29/07/2020
L	MAD - Biens amortissables	30	29/07/2020
L	Installations générales, agencements	20	29/07/2020
L	Autres immobilisations corporelles	5	29/07/2020

COLLECTIVITE DE CORSE - BUDGET PRINCIPAL - BP - 2024

Procédure d'amortissement (linéaire, dégressif, variable)	CHOIX DE L'ASSEMBLEE			Délibération du
L	Autres installations, matériel techn.		10	29/07/2020
L	Autres constructions		30	29/07/2020
L	2041481 : mobilier, matériel, études		5	29/07/2020
L	204181 : mobilier, matériel, études		5	29/07/2020
L	Logiciels		5	29/07/2020
L	Aménagements de terrains		15	29/07/2020
L	Immeubles de rapport		30	29/07/2020
L	Matériel et mobilier de bureau		10	29/07/2020
L	2041712 : bâtiment et installation		30	29/07/2020
L	Matériel ferroviaire non roulant		15	29/07/2020
L	204112 : bâtiment et installation		30	29/07/2020
L	204132 : bâtiment et installation		30	29/07/2020
L	20415331 : mobilier, matériel, études		5	29/07/2020
L	20415332 : bâtiment et installation		30	29/07/2020
L	2041782 : bâtiment et installation		30	29/07/2020
L	Plantations d'arbres et d'arbustes		15	29/07/2020
L	Bâtiments administratifs		30	29/07/2020
L	Bâtiments sociaux et médico-sociaux		30	29/07/2020
L	Aménagements des constructions publics		30	29/07/2020
L	Autre matériel technique		10	29/07/2020
L	Matériel de transport ferroviaire		25	29/07/2020
L	Matériel de transport		10	29/07/2020
L	Matériel de téléphonie		5	29/07/2020
L	20432 : bâtiment et installation		30	29/07/2020
L	204412 : bâtiment et installation		30	29/07/2020
L	2045 : fonds européens		1	29/07/2020
L	Autre matériel, outillage de voirie		15	29/07/2020
L	Matériel de bureau et mobilier scolaires		10	29/07/2020
L	Autres bâtiments privés		30	29/07/2020
L	Licences (amorties sur durée licence)		1	29/07/2020
L	Autre matériel et outillage de voirie		15	29/07/2020
L	Frais de recherche suivie de réalisation		5	29/07/2020
L	Frais de recherche - Echec		1	29/07/2020
L	204113 : Projets dinfrastructures dint		40	29/07/2020
L	Réseaux Cablés		40	29/07/2020
L	Matériel technique scolaire		15	29/07/2020
L	Autres agencements et aménagements		15	29/07/2020
L	Matériel et outillage d'incendie		15	29/07/2020

COLLECTIVITE DE CORSE - BUDGET PRINCIPAL - BP - 2024

Procédure d'amortissement (linéaire, dégressif, variable)	CHOIX DE L'ASSEMBLEE		Délibération du
L	2041482 : bâtiment et installation	30	29/07/2020
L	204183 subv équipement - projets infrastructure nationale	40	29/07/2020
L	20415321 CCAS MOBILIER	5	29/07/2020



<b>IV – ANNEXES</b>	<b>IV</b>
<b>ANNEXES PATRIMONIALES – ETAT DES PROVISIONS CONSTITUEES AU 01/01/N</b>	<b>B3.1</b>

## PROVISIONS CONSTITUEES AU 01/01/N

Nature de la provision	Montant de la provision de l'exercice (1) A	Date de constitution de la provision	Montant des provisions constituées au 01/01/N B	Montant total des provisions constituées C = A + B	Montant des reprises de l'exercice D	SOLDE E = C - D
<b>PROVISIONS SEMI-BUDGETAIRES (2)</b>						
<b>Provisions pour risques et charges (3)</b>	<b>100 000,00</b>		<b>10 498 883,62</b>	<b>10 598 883,62</b>	<b>672 634,35</b>	<b>9 926 249,27</b>
<b>Provisions pour litiges</b>	<b>100 000,00</b>		<b>10 498 883,62</b>	<b>10 598 883,62</b>	<b>672 634,35</b>	<b>9 926 249,27</b>
23REC35	10 000,00		0,00	10 000,00	0,00	10 000,00
23REC64	30 000,00		0,00	30 000,00	0,00	30 000,00
23REC65	30 000,00		0,00	30 000,00	0,00	30 000,00
23REC66	30 000,00		0,00	30 000,00	0,00	30 000,00
16PRE01	0,00	23/02/2017	1 000 000,00	1 000 000,00	0,00	1 000 000,00
19REC36	0,00	23/02/2019	83 000,00	83 000,00	0,00	83 000,00
20REC34	0,00	28/03/2019	4 979 216,70	4 979 216,70	0,00	4 979 216,70
20REC70	0,00	17/12/2020	284 164,35	284 164,35	284 164,35	0,00
19REC55	0,00	18/12/2021	492 396,67	492 396,67	0,00	492 396,67
20REC28	0,00	21/12/2022	1 375 000,00	1 375 000,00	0,00	1 375 000,00
20REC60	0,00	21/12/2022	1 375 000,00	1 375 000,00	0,00	1 375 000,00
20REC82	0,00	21/12/2022	30 000,00	30 000,00	0,00	30 000,00
21REC31	0,00	21/12/2022	10 000,00	10 000,00	0,00	10 000,00
21REC44	0,00	21/12/2022	25 000,00	25 000,00	0,00	25 000,00
21REC52	0,00	21/12/2022	50 000,00	50 000,00	0,00	50 000,00
21REC110	0,00	21/12/2022	152 096,00	152 096,00	0,00	152 096,00
22REC30	0,00	21/12/2022	38 470,00	38 470,00	38 470,00	0,00
19REC50	0,00	22/12/2023	350 000,00	350 000,00	350 000,00	0,00
23REC23	0,00	22/12/2023	54 539,90	54 539,90	0,00	54 539,90
23REC25	0,00	22/12/2023	200 000,00	200 000,00	0,00	200 000,00
<b>Provisions pour pertes de change</b>	<b>0,00</b>		<b>0,00</b>	<b>0,00</b>	<b>0,00</b>	<b>0,00</b>
<b>Provisions pour gros entretiens ou grandes révisions</b>	<b>0,00</b>		<b>0,00</b>	<b>0,00</b>	<b>0,00</b>	<b>0,00</b>
<b>Provisions pour garanties d'emprunt</b>	<b>0,00</b>		<b>0,00</b>	<b>0,00</b>	<b>0,00</b>	<b>0,00</b>
<b>Autres provisions pour risques</b>	<b>0,00</b>		<b>0,00</b>	<b>0,00</b>	<b>0,00</b>	<b>0,00</b>
<b>Dépréciations (3)</b>	<b>0,00</b>		<b>3 021 278,03</b>	<b>3 021 278,03</b>	<b>0,00</b>	<b>3 021 278,03</b>
- des immobilisations	0,00		0,00	0,00	0,00	0,00
- des stocks et encours	0,00		0,00	0,00	0,00	0,00
- des comptes de tiers	0,00		3 021 278,03	3 021 278,03	0,00	3 021 278,03
Dépréciation comptes de tiers	0,00		3 021 278,03	3 021 278,03	0,00	3 021 278,03

Nature de la provision	Montant de la provision de l'exercice (1) A	Date de constitution de la provision	Montant des provisions constituées au 01/01/N B	Montant total des provisions constituées C = A + B	Montant des reprises de l'exercice D	SOLDE E = C - D
- des comptes financiers	0,00		0,00	0,00	0,00	0,00
<b>Total des provisions semi-budgétaires</b>	<b>100 000,00</b>		<b>13 520 161,65</b>	<b>13 620 161,65</b>	<b>672 634,35</b>	<b>12 947 527,30</b>
<b>PROVISIONS BUDGETAIRES (2)</b>						
Provisions pour risques et charges (3)	0,00		0,00	0,00	0,00	0,00
Provisions pour litiges	0,00		0,00	0,00	0,00	0,00
Provisions pour pertes de change	0,00		0,00	0,00	0,00	0,00
Provisions pour gros entretiens ou grandes révisions	0,00		0,00	0,00	0,00	0,00
Provisions pour garanties d'emprunt	0,00		0,00	0,00	0,00	0,00
Autres provisions pour risques	0,00		0,00	0,00	0,00	0,00
Dépréciations (3)	0,00		0,00	0,00	0,00	0,00
- des immobilisations	0,00		0,00	0,00	0,00	0,00
- des stocks et encours	0,00		0,00	0,00	0,00	0,00
- des comptes de tiers	0,00		0,00	0,00	0,00	0,00
- des comptes financiers	0,00		0,00	0,00	0,00	0,00
<b>Total des provisions budgétaires</b>	<b>0,00</b>		<b>0,00</b>	<b>0,00</b>	<b>0,00</b>	<b>0,00</b>
<b>TOTAL PROVISIONS</b>	<b>100 000,00</b>		<b>13 520 161,65</b>	<b>13 620 161,65</b>	<b>672 634,35</b>	<b>12 947 527,30</b>

(1) Provision nouvelle ou abondement d'une provision déjà constituée.

(2) A renseigner selon que la collectivité applique le régime des provisions semi-budgétaires ou budgétaires, conformément aux dispositions législatives et réglementaires afférentes.

(3) Indiquer l'objet de la provision (exemples : provision pour litiges au titre du procès, provisions pour dépréciation des immobilisations de l'équipement).

<b>IV – ANNEXES</b>	<b>IV</b>
<b>ANNEXES PATRIMONIALES – ETALEMENT DES PROVISIONS</b>	<b>B3.2</b>

**B3.2 – ETALEMENT DES PROVISIONS (1)**

Nature de la provision	Objet	Montant total de la provision à constituer	Durée	Montant des provisions constituées au 01/01/N	Provision constituée au titre de l'exercice	Montant restant à provisionner

(1) Il s'agit des provisions figurant dans le tableau précédent « Etat des provisions » qui font l'objet d'un étalement, conformément aux dispositions législatives et réglementaires applicables à la collectivité.

<b>IV – ANNEXES</b>	<b>IV</b>
<b>ANNEXES PATRIMONIALES – ETAT DES CHARGES TRANSFEREES</b>	<b>B4</b>

**ETAT DES CHARGES TRANSFEREES**

Exercice	Nature de la dépense transférée	Durée de l'étalement (en mois)	Date de la délibération	Montant de la dépense transférée au compte 481 (I)	Montant amorti au titre des exercices précédents (II)	Montant de la dotation aux amortissements de l'exercice (c/6812) (III)	Solde (1)
<b>TOTAL</b>				<b>119 300 000,00</b>	<b>72 978 571,86</b>	<b>8 521 429,00</b>	<b>37 799 999,14</b>
2015	ETALEMENT CHARGE IRA EMPRUNTS TOXIQUES	168	24/09/2015	119 300 000,00	72 978 571,86	8 521 429,00	37 799 999,14

(1) Correspond au montant de la charge restant à amortir = I – (II + III).

Exercice	Nature de la dépense transférée	Durée de l'étalement (en mois)	Date de la délibération	Montant de la dépense transférée au compte 481 (I)	Montant amorti au titre des exercices précédents (II)	Montant de la dotation aux amortissements de l'exercice (c/6862) (III)	Solde (1)
<b>TOTAL</b>				<b>0,00</b>	<b>0,00</b>	<b>0,00</b>	<b>0,00</b>

(1) Correspond au montant de la charge restant à amortir = I – (II + III).

<b>IV – ANNEXES</b>	<b>IV</b>
<b>ANNEXES PATRIMONIALES – DETAIL DES OPERATIONS POUR COMPTE DE TIERS</b>	<b>B5</b>

**CHAPITRE D'OPERATIONS POUR COMPTE DE TIERS (Détail) (1)**

- (1) Ouvrir un cadre par opération pour compte de tiers.
- (2) Ensemble des réalisations connues (hors restes à réaliser).
- (3) A remplir uniquement en cas de reprise des résultats de l'exercice précédent, soit après le vote du compte administratif, soit en cas de reprise anticipée des résultats.
- (4) Total = Restes à réaliser N-1 + Nouveaux crédits votés.
- (5) Inscrire le chapitre et la nature des travaux.
- (6) Le chapitre 45 doit être détaillé conformément au plan de comptes, tant en dépenses qu'en recettes.
- (7) Indiquer le chapitre.

<b>IV – ANNEXES</b>	<b>IV</b>
<b>ANNEXES PATRIMONIALES – ETAT DES PRETS</b>	<b>B6</b>

## Prêts (compte 274)

Bénéficiaires	Date de la délibération	Encours restant dû au 01/01/N	Montant de l'annuité à recouvrer		ICNE de l'exercice
			Capital	Intérêts	
<b>Assortis d'intérêts (total)</b>		<b>0,00</b>	<b>0,00</b>	<b>0,00</b>	<b>0,00</b>
<b>Non assortis d'intérêts (total)</b>		<b>43 735 628,51</b>	<b>1 026 000,00</b>		
Prêts au personnel		49 847,55	26 000,00		
Prêts d'honneur		750 000,00	0,00		
Avances remboursables		41 405 079,23	1 000 000,00		
Autres prêts		1 530 701,73	0,00		

<b>IV – ANNEXES</b>	<b>IV</b>
<b>ANNEXES PATRIMONIALES – ENGAGEMENTS HORS BILAN</b>	<b>B7.1</b>

## ETAT SYNTHETIQUE DES ENGAGEMENTS DONNES

Article		Dettes en capital à l'origine	Dettes en capital au 01/01/N	Annuité à verser au cours de l'exercice
<b>8015</b>	<b>Emprunts garantis (1)</b>	254 286 556,85	213 648 055,65	
<b>8016</b>	<b>Contrats de crédit-bail (2)</b>	0,00	0,00	0,00
<b>8017</b>	<b>Subvention à verser en annuité (3)</b>	1 464 150,83	719 975,12	66 552,31
<b>8018</b>	<b>Autres engagements donnés</b>			
	Marchés de partenariat (4)		0,00	0,00
	Au profit d'organismes publics (3)	0,00	0,00	0,00
	Au profit d'organismes privés (3)	0,00	0,00	0,00
	Dans le cadre d'une délégation de service public (3)	0,00	0,00	0,00
	Engagements liés à des opérations d'urbanisme et d'aménagement (3)	0,00	0,00	0,00

(1) A compléter depuis l'état des emprunts garantis.

(2) A compléter depuis l'état des contrats de crédit-bail.

(3) A compléter depuis l'état des autres engagements donnés.

(4) A compléter depuis l'état des marchés de partenariat.

<b>IV – ANNEXES</b>	<b>IV</b>
<b>ANNEXES PATRIMONIALES – ENGAGEMENTS HORS BILAN</b>	<b>B7.2</b>

**ETAT SYNTHETIQUE DES ENGAGEMENTS RECUS (1)**

Article		Créance en capital à l'origine	Créance en capital au 01/01/N	Annuité à recevoir au cours de l'exercice
<b>8026</b>	<b>Redevance de crédit-bail à recevoir (crédit-bail immobilier)</b>	0,00	0,00	0,00
<b>8027</b>	<b>Subvention à recevoir par annuité</b>	0,00	0,00	0,00
<b>8028</b>	<b>Autres engagements reçus</b>			
	Recette grevée d'affectation spéciale (2)		0,00	
	Engagements reçus des entreprises	0,00	0,00	0,00
	A l'exception de ceux reçus des entreprises	0,00	0,00	0,00

(1) A remplir depuis l'état relatif aux autres engagements reçus.

(2) A remplir depuis l'état relatif aux recettes grevées d'affectation spéciale. Le montant de la créance en capital au 01/01/N correspond au reste à employer au 01/01/N, l'annuité à recevoir au cours de l'exercice correspond au solde entre les restes à employer au 01/01/N et les restes à employer au 31/12/N.



<b>IV – ANNEXES</b>	<b>IV</b>
<b>ANNEXES PATRIMONIALES – ENGAGEMENTS HORS BILAN</b>	<b>B7.3</b>

## ETAT DES EMPRUNTS GARANTIS

Désignation du bénéficiaire	Année de mobilisation et profil d'amortissement de l'emprunt (1)		Objet de l'emprunt garanti	Organisme prêteur ou chef de file	Montant initial	Capital restant dû au 01/01/N	Durée résiduelle	Périodicité des remboursements (2)	Taux initial			Taux à la date de vote du budget (6)			Catégorie d'emprunt (7)	Indices ou devises pouvant modifier l'emprunt	Annuité garantie au cours de l'exercice	
	Année	Profil							Taux (3)	Index (4)	Taux actuariel (5)	Taux (3)	Index (4)	Niveau de taux			En intérêts (8)	En capital
<b>Total des emprunts contractés par des collectivités ou des EP (hors logements sociaux)</b>					0,00	0,00											0,00	0,00
<b>Total des emprunts autres que ceux contractés par des collectivités ou des EP (hors logements sociaux)</b>					42 883 225,43	32 689 783,78											965 977,99	819 898,62
3F SUD SOCIETE ANONYME D'HABITATIONS A LOYER MODER	2022	P		CDC	280 730,00	276 703,87	38,83	A	V	Livret A(Préfixé) + (-0.2)	1,800	V	Livret A(Préfixé) + (-0.2)	2,800	A-1	EUR	7 747,71	1 466,59
3F SUD SOCIETE ANONYME D'HABITATIONS A LOYER MODER	2022	P		CDC	570 761,00	564 301,15	38,83	A	V	Livret A(Préfixé) + 0.6	2,600	V	Livret A(Préfixé) + 0.6	3,600	A-1	EUR	20 314,84	1 299,93
ASSOCIATION SAINTE THERESE	2007	P		CDC	3 400 000,00	1 447 384,71	8,08	A	V	Livret A(Préfixé) + 0.8	3,550	V	Livret A(Préfixé) + 0.8	3,800	A-1	EUR	55 000,62	136 151,46
ASSOCIATION SAINTE THERESE	2007	P		CDC	1 858 851,84	1 075 954,85	14,42	A	V	Livret A(Préfixé) + 0.8	4,300	V	Livret A(Préfixé) + 0.8	3,800	A-1	EUR	40 886,28	53 092,42
ASSOCIATION U SERENU	2010	P		CDC	3 584 981,62	2 550 842,82	18,17	A	V	Livret A(Préfixé) + 1.16	3,410	V	Livret A(Préfixé) + 1.16	4,160	A-1	EUR	106 115,06	65 685,37
ASSOCIATION U SERENU	2010	P		CDC	371 409,72	323 061,79	38,17	A	V	Livret A(Préfixé) + 1.16	3,410	V	Livret A(Préfixé) + 1.16	4,160	A-1	EUR	13 089,98	0,00
ASSOCIATION U SERENU	2012	P		CDC	2 573 027,39	2 042 704,68	23,17	T	F	Taux fixe à 3.55 %	0,876	F	Taux fixe à 3.55 %	3,550	A-1	EUR	70 813,66	57 999,02

Désignation du bénéficiaire	Année de mobilisation et profil d'amortissement de l'emprunt (1)		Objet de l'emprunt garanti	Organisme prêteur ou chef de file	Montant initial	Capital restant dû au 01/01/N	Durée résiduelle	Périodicité des remboursements (2)	Taux initial			Taux à la date de vote du budget (6)			Catégorie d'emprunt (7)	Indices ou devises pouvant modifier l'emprunt	Annuité garantie au cours de l'exercice	
	Année	Profil							Taux (3)	Index (4)	Taux actuariel (5)	Taux (3)	Index (4)	Niveau de taux			En intérêts (8)	En capital
OEHC -Office Hydraulique	2005	P	Autre structure Publique - Office Hydraulique	SFIL	4 125 000,00	615 466,33	1,58	A	F	Taux fixe 4.2% à barrière 5.5% sur Euribor 12M(Postfixé) (Marge de 0.3%)	4,261	F	Taux fixe 4.2% à barrière 5.5% sur Euribor 12M(Postfixé) (Marge de 0.3%)	4,261	B-1	EUR	26 280,41	300 227,34
SOCIETE FRANCAISE DES HABITATIONS ECONOMIQUES - SO	2021	P		CDC	281 589,18	286 691,14	79,42	A	V	Livret A(Préfixé) + 0.29	0,790	V	Livret A(Préfixé) + 0.29	0,790	A-1	EUR	2 224,55	0,00
SOCIETE FRANCAISE DES HABITATIONS ECONOMIQUES - SO	2021	P		CDC	285 000,00	285 000,00	37,42	A	F	Taux fixe à 1.09 %	1,090	F	Taux fixe à 1.09 %	1,090	A-1	EUR	3 106,50	0,00
SOCIETE FRANCAISE DES HABITATIONS ECONOMIQUES - SO	2021	P		CDC	440 662,07	448 685,21	39,42	A	V	Livret A(Préfixé) + (-0.2)	0,300	V	Livret A(Préfixé) + (-0.2)	0,300	A-1	EUR	1 321,99	0,00
SOCIETE FRANCAISE DES HABITATIONS ECONOMIQUES - SO	2021	P		CDC	452 618,87	460 819,64	79,42	A	V	Livret A(Préfixé) + 0.29	0,790	V	Livret A(Préfixé) + 0.29	0,790	A-1	EUR	3 575,69	0,00
SOCIETE FRANCAISE DES HABITATIONS ECONOMIQUES - SO	2021	P		CDC	705 503,78	718 247,23	39,42	A	V	Livret A(Préfixé) + 0.6	1,100	V	Livret A(Préfixé) + 0.6	1,100	A-1	EUR	7 760,54	0,00
SOCIETE FRANCAISE DES HABITATIONS ECONOMIQUES - SO	2021	P		CDC	1 199 580,00	1 199 580,00	32,08	A	V	Livret A(Préfixé) + 0.6	1,100	V	Livret A(Préfixé) + 0.6	3,600	A-1	EUR	43 184,88	1 436,17
SOCIETE FRANCAISE DES HABITATIONS ECONOMIQUES - SO	2021	P		CDC	420 000,00	420 000,00	57,67	A	F	Taux fixe à 0.9 %	0,900	F	Taux fixe à 0.9 %	0,900	A-1	EUR	3 780,00	0,00

Désignation du bénéficiaire	Année de mobilisation et profil d'amortissement de l'emprunt (1)		Objet de l'emprunt garanti	Organisme prêteur ou chef de file	Montant initial	Capital restant dû au 01/01/N	Durée résiduelle	Périodicité des remboursements (2)	Taux initial			Taux à la date de vote du budget (6)			Catégorie d'emprunt (7)	Indices ou devises pouvant modifier l'emprunt	Annuité garantie au cours de l'exercice	
	Année	Profil							Taux (3)	Index (4)	Taux actuariel (5)	Taux (3)	Index (4)	Niveau de taux			En intérêts (8)	En capital
SOCIETE FRANCAISE DES HABITATIONS ECONOMIQUES - SO	2021	P		CDC	723 477,89	723 477,89	79,67	A	V	Livret A(Préfixé) + 0.29	0,790	V	Livret A(Préfixé) + 0.29	0,790	A-1	EUR	12 207,82	0,00
SOCIETE FRANCAISE DES HABITATIONS ECONOMIQUES - SO	2021	P		CDC	1 150 274,63	1 150 274,63	39,67	A	V	Livret A(Préfixé) + 0.6	1,100	V	Livret A(Préfixé) + 0.6	1,100	A-1	EUR	17 531,99	0,00
SOCIETE FRANCAISE DES HABITATIONS ECONOMIQUES - SO	2021	P		CDC	454 622,34	454 622,34	79,67	A	V	Livret A(Préfixé) + 0.29	0,790	V	Livret A(Préfixé) + 0.29	0,790	A-1	EUR	7 671,20	0,00
SOCIETE FRANCAISE DES HABITATIONS ECONOMIQUES - SO	2021	P		CDC	740 617,21	740 617,21	39,67	A	V	Livret A(Préfixé) + (-0.2)	0,300	V	Livret A(Préfixé) + (-0.2)	0,300	A-1	EUR	2 794,11	0,00
SOCIETE FRANCAISE DES HABITATIONS ECONOMIQUES SOCI	2009	P		CDC	873 139,72	701 725,45	28,00	A	V	Livret A(Préfixé) + 0.6	2,850	V	Livret A(Préfixé) + 0.6	3,600	A-1	EUR	18 244,86	11 495,30
SOCIETE FRANCAISE DES HABITATIONS ECONOMIQUES SOCI	2009	P		CDC	391 033,23	337 595,17	38,00	A	V	Livret A(Préfixé) + 0.6	2,850	V	Livret A(Préfixé) + 0.6	3,600	A-1	EUR	8 777,47	2 538,64
SOCIETE FRANCAISE DES HABITATIONS ECONOMIQUES SOCI	2009	P		CDC	128 781,35	99 539,48	28,00	A	V	Livret A(Préfixé) + (-0.2)	2,050	V	Livret A(Préfixé) + (-0.2)	2,800	A-1	EUR	1 791,71	1 975,99
SOCIETE FRANCAISE DES HABITATIONS ECONOMIQUES SOCI	2009	P		CDC	57 694,05	47 965,25	38,00	A	V	Livret A(Préfixé) + (-0.2)	2,050	V	Livret A(Préfixé) + (-0.2)	2,800	A-1	EUR	863,37	522,83

Désignation du bénéficiaire	Année de mobilisation et profil d'amortissement de l'emprunt (1)		Objet de l'emprunt garanti	Organisme prêteur ou chef de file	Montant initial	Capital restant dû au 01/01/N	Durée résiduelle	Périodicité des remboursements (2)	Taux initial			Taux à la date de vote du budget (6)			Catégorie d'emprunt (7)	Indices ou devises pouvant modifier l'emprunt	Annuité garantie au cours de l'exercice	
	Année	Profil							Taux (3)	Index (4)	Taux actuariel (5)	Taux (3)	Index (4)	Niveau de taux			En intérêts (8)	En capital
SOCIETE FRANCAISE DES HABITATIONS ECONOMIQUES SOCI	2010	P		CDC	915 353,36	733 888,25	28,25	A	V	Livret A(Préfixé) + 0.6	2,850	V	Livret A(Préfixé) + 0.6	3,600	A-1	EUR	26 419,98	4 986,44
SOCIETE FRANCAISE DES HABITATIONS ECONOMIQUES SOCI	2010	P		CDC	260 793,68	224 614,23	38,25	A	V	Livret A(Préfixé) + 0.6	2,850	V	Livret A(Préfixé) + 0.6	3,600	A-1	EUR	7 618,77	0,00
SOCIETE FRANCAISE DES HABITATIONS ECONOMIQUES SOCI	2010	P		CDC	226 802,01	174 878,37	28,25	A	V	Livret A(Préfixé) + (-0.2)	2,050	V	Livret A(Préfixé) + (-0.2)	2,800	A-1	EUR	4 896,59	1 787,80
SOCIETE FRANCAISE DES HABITATIONS ECONOMIQUES SOCI	2010	P		CDC	64 175,92	53 224,87	38,25	A	V	Livret A(Préfixé) + (-0.2)	2,050	V	Livret A(Préfixé) + (-0.2)	2,800	A-1	EUR	1 490,30	63,02
SOCIETE FRANCAISE DES HABITATIONS ECONOMIQUES SOCI	2012	P		CDC	1 052 004,34	845 488,07	29,75	A	V	Livret A(Préfixé) + 0.6	1,850	V	Livret A(Préfixé) + 0.6	3,600	A-1	EUR	30 437,57	9 579,37
SOCIETE FRANCAISE DES HABITATIONS ECONOMIQUES SOCI	2012	P		CDC	233 093,58	199 456,78	39,75	A	V	Livret A(Préfixé) + 0.6	1,850	V	Livret A(Préfixé) + 0.6	3,600	A-1	EUR	7 180,44	645,64
SOCIETE FRANCAISE DES HABITATIONS ECONOMIQUES SOCI	2012	P		CDC	1 491 537,87	1 157 867,82	29,75	A	V	Livret A(Préfixé) + (-0.2)	1,050	V	Livret A(Préfixé) + (-0.2)	2,800	A-1	EUR	32 420,30	16 682,65
SOCIETE FRANCAISE DES HABITATIONS ECONOMIQUES SOCI	2012	P		CDC	323 918,60	268 091,51	39,75	A	V	Livret A(Préfixé) + (-0.2)	1,050	V	Livret A(Préfixé) + (-0.2)	2,800	A-1	EUR	7 506,56	1 636,15

Désignation du bénéficiaire	Année de mobilisation et profil d'amortissement de l'emprunt (1)		Objet de l'emprunt garanti	Organisme prêteur ou chef de file	Montant initial	Capital restant dû au 01/01/N	Durée résiduelle	Périodicité des remboursements (2)	Taux initial			Taux à la date de vote du budget (6)			Catégorie d'emprunt (7)	Indices ou devises pouvant modifier l'emprunt	Annuité garantie au cours de l'exercice	
	Année	Profil							Taux (3)	Index (4)	Taux actuariel (5)	Taux (3)	Index (4)	Niveau de taux			En intérêts (8)	En capital
SOCIETE FRANCAISE DES HABITATIONS ECONOMIQUES SOCI	2014	P		CDC	1 133 764,59	962 807,47	31,83	A	V	Livret A(Préfixé) + 0.6	1,350	V	Livret A(Préfixé) + 0.6	3,600	A-1	EUR	34 661,07	3 382,42
SOCIETE FRANCAISE DES HABITATIONS ECONOMIQUES SOCI	2014	P		CDC	310 887,34	276 912,38	41,83	A	V	Livret A(Préfixé) + 0.6	1,350	V	Livret A(Préfixé) + 0.6	3,600	A-1	EUR	8 898,47	0,00
SOCIETE FRANCAISE DES HABITATIONS ECONOMIQUES SOCI	2014	P		CDC	551 912,94	455 564,42	31,83	A	V	Livret A(Préfixé) + (-0.2)	0,550	V	Livret A(Préfixé) + (-0.2)	2,800	A-1	EUR	12 755,80	3 150,92
SOCIETE FRANCAISE DES HABITATIONS ECONOMIQUES SOCI	2014	P		CDC	180 448,35	156 368,93	41,83	A	V	Livret A(Préfixé) + (-0.2)	0,550	V	Livret A(Préfixé) + (-0.2)	2,800	A-1	EUR	4 273,98	0,00
SOCIETE FRANCAISE DES HABITATIONS ECONOMIQUES SOCI	2014	P		CDC	336 900,52	304 617,18	42,33	A	V	Livret A(Préfixé) + 0.6	1,350	V	Livret A(Préfixé) + 0.6	3,600	A-1	EUR	9 195,30	0,00
SOCIETE FRANCAISE DES HABITATIONS ECONOMIQUES SOCI	2014	P		CDC	1 092 277,53	948 065,52	32,33	A	V	Livret A(Préfixé) + 0.6	1,350	V	Livret A(Préfixé) + 0.6	3,600	A-1	EUR	34 130,36	1 106,40
SOCIETE FRANCAISE DES HABITATIONS ECONOMIQUES SOCI	2014	P		CDC	222 572,73	196 302,50	42,33	A	V	Livret A(Préfixé) + (-0.2)	0,550	V	Livret A(Préfixé) + (-0.2)	2,800	A-1	EUR	5 005,53	0,00
SOCIETE FRANCAISE DES HABITATIONS ECONOMIQUES SOCI	2014	P		CDC	713 152,74	603 412,67	32,33	A	V	Livret A(Préfixé) + (-0.2)	0,550	V	Livret A(Préfixé) + (-0.2)	2,800	A-1	EUR	16 895,55	2 811,89

Désignation du bénéficiaire	Année de mobilisation et profil d'amortissement de l'emprunt (1)		Objet de l'emprunt garanti	Organisme prêteur ou chef de file	Montant initial	Capital restant dû au 01/01/N	Durée résiduelle	Périodicité des remboursements (2)	Taux initial			Taux à la date de vote du budget (6)			Catégorie d'emprunt (7)	Indices ou devises pouvant modifier l'emprunt	Annuité garantie au cours de l'exercice	
	Année	Profil							Taux (3)	Index (4)	Taux actuariel (5)	Taux (3)	Index (4)	Niveau de taux			En intérêts (8)	En capital
SOCIETE FRANCAISE DES HABITATIONS ECONOMIQUES SOCI	2018	P		CDC	648 083,96	594 134,63	35,25	A	V	Livret A(Préfixé) + (-0.2)	0,550	V	Livret A(Préfixé) + (-0.2)	2,800	A-1	EUR	16 635,77	478,17
SOCIETE FRANCAISE DES HABITATIONS ECONOMIQUES SOCI	2018	P		CDC	185 379,88	172 375,82	45,25	A	V	Livret A(Préfixé) + (-0.2)	0,550	V	Livret A(Préfixé) + (-0.2)	2,800	A-1	EUR	4 358,78	0,00
SOCIETE FRANCAISE DES HABITATIONS ECONOMIQUES SOCI	2018	P		CDC	296 674,58	279 691,09	45,25	A	V	Livret A(Préfixé) + 0.6	1,350	V	Livret A(Préfixé) + 0.6	3,600	A-1	EUR	8 434,57	0,00
SOCIETE FRANCAISE DES HABITATIONS ECONOMIQUES SOCI	2018	P		CDC	869 419,52	809 071,22	35,25	A	V	Livret A(Préfixé) + 0.6	1,350	V	Livret A(Préfixé) + 0.6	3,600	A-1	EUR	26 952,44	0,00
SOCIETE FRANCAISE DES HABITATIONS ECONOMIQUES SOCI	2020	P		CDC	24 210,81	23 008,36	41,83	A	V	Livret A(Préfixé) + 1	1,750	V	Livret A(Préfixé) + 1	4,000	A-1	EUR	813,48	0,00
SOCIETE FRANCAISE DES HABITATIONS ECONOMIQUES SOCI	2020	P		CDC	43 743,34	40 506,71	31,83	A	V	Livret A(Préfixé) + 1	1,750	V	Livret A(Préfixé) + 1	4,000	A-1	EUR	1 620,27	104,17
SOCIETE FRANCAISE DES HABITATIONS ECONOMIQUES SOCI	2020	P		CDC	88 334,65	83 092,37	39,75	A	V	Livret A(Préfixé) + 1	1,750	V	Livret A(Préfixé) + 1	4,000	A-1	EUR	3 323,69	199,66
SOCIETE FRANCAISE DES HABITATIONS ECONOMIQUES SOCI	2020	P		CDC	340 720,73	311 452,90	29,75	A	V	Livret A(Préfixé) + 1	1,750	V	Livret A(Préfixé) + 1	4,000	A-1	EUR	12 458,12	3 216,00

COLLECTIVITE DE CORSE - BUDGET PRINCIPAL - BP - 2024

Désignation du bénéficiaire	Année de mobilisation et profil d'amortissement de l'emprunt (1)		Objet de l'emprunt garanti	Organisme prêteur ou chef de file	Montant initial	Capital restant dû au 01/01/N	Durée résiduelle	Périodicité des remboursements (2)	Taux initial			Taux à la date de vote du budget (6)			Catégorie d'emprunt (7)	Indices ou devises pouvant modifier l'emprunt	Annuité garantie au cours de l'exercice	
	Année	Profil							Taux (3)	Index (4)	Taux actuariel (5)	Taux (3)	Index (4)	Niveau de taux			En intérêts (8)	En capital
SOCIETE FRANCAISE DES HABITATIONS ECONOMIQUES SOCI	2021	P		CDC	157 014,25	153 805,94	57,17	A	V	Livret A(Préfixé) + 0.61	1,110	V	Livret A(Préfixé) + 0.61	3,610	A-1	EUR	3 936,38	0,00
SOCIETE FRANCAISE DES HABITATIONS ECONOMIQUES SOCI	2021	P		CDC	227 520,64	222 871,66	57,17	A	V	Livret A(Préfixé) + 0.61	1,110	V	Livret A(Préfixé) + 0.61	3,610	A-1	EUR	5 703,98	0,00
SOCIETE FRANCAISE DES HABITATIONS ECONOMIQUES SOCI	2021	P		CDC	254 023,05	248 832,53	57,17	A	V	Livret A(Préfixé) + 0.61	1,110	V	Livret A(Préfixé) + 0.61	3,610	A-1	EUR	6 368,40	0,00
SOCIETE FRANCAISE DES HABITATIONS ECONOMIQUES SOCI	2021	P		CDC	369 009,08	352 879,08	37,17	A	V	Livret A(Préfixé) + (-0.2)	0,300	V	Livret A(Préfixé) + (-0.2)	2,800	A-1	EUR	9 880,61	666,13
SOCIETE FRANCAISE DES HABITATIONS ECONOMIQUES SOCI	2021	P		CDC	538 548,42	518 663,60	37,17	A	V	Livret A(Préfixé) + 0.6	1,100	V	Livret A(Préfixé) + 0.6	3,600	A-1	EUR	17 927,35	0,00
SOCIETE FRANCAISE DES HABITATIONS ECONOMIQUES SOCI	2021	P		CDC	711 590,53	687 844,39	37,17	A	V	Livret A(Préfixé) + 1.06	1,560	V	Livret A(Préfixé) + 1.06	4,060	A-1	EUR	25 748,01	0,00
UNION GESTION ET REALISATION MUTUALISTE DE HAUTE C	2010	P		CDC	3 600 000,00	2 616 424,92	22,00	A	V	Livret A(Préfixé) + 0.6	2,350	V	Livret A(Préfixé) + 0.6	3,600	A-1	EUR	68 027,05	80 892,35
UNION GESTION REAL MUTUAL.	2011	P		CREDIT MUTUEL	350 000,00	1 042 306,75	15,00	A	F	Taux fixe à 3.35 %	3,350	F	Taux fixe à 3.35 %	3,350	A-1	EUR	34 917,28	54 618,38
<b>Total des emprunts contractés pour des opérations de logement social</b>					<b>211 403 331,42</b>	<b>180 958 271,87</b>											<b>5 578 624,02</b>	<b>2 658 851,42</b>

Désignation du bénéficiaire	Année de mobilisation et profil d'amortissement de l'emprunt (1)		Objet de l'emprunt garanti	Organisme prêteur ou chef de file	Montant initial	Capital restant dû au 01/01/N	Durée résiduelle	Périodicité des remboursements (2)	Taux initial			Taux à la date de vote du budget (6)			Catégorie d'emprunt (7)	Indices ou devises pouvant modifier l'emprunt	Annuité garantie au cours de l'exercice	
	Année	Profil							Taux (3)	Index (4)	Taux actuariel (5)	Taux (3)	Index (4)	Niveau de taux			En intérêts (8)	En capital
ERILIA	1994	P		CDC	692 980,22	190 854,37	6,92	A	V	Livret A(Préfixé) + 1.2	5,800	V	Livret A(Préfixé) + 1.2	4,200	A-1	EUR	8 015,88	23 780,23
ERILIA	2003	P		CDC	87 076,19	63 969,53	31,17	A	V	Livret A(Préfixé) + 0.25	2,500	V	Livret A(Préfixé) + 0.25	3,250	A-1	EUR	2 079,01	1 166,15
ERILIA	2003	P		CDC	563 150,87	316 467,52	16,17	A	V	Livret A(Préfixé) + 0.25	2,500	V	Livret A(Préfixé) + 0.25	3,250	A-1	EUR	10 285,19	14 237,77
ERILIA	2003	P		CDC	215 921,59	158 624,31	31,08	A	V	Livret A(Préfixé) + 0.25	2,500	V	Livret A(Préfixé) + 0.25	3,250	A-1	EUR	5 155,29	2 891,68
ERILIA	2003	P		CDC	821 706,52	327 652,86	16,08	A	V	Livret A(Préfixé) + 0.25	2,500	V	Livret A(Préfixé) + 0.25	3,250	A-1	EUR	10 648,72	14 740,99
ERILIA	2003	P		CDC	261 184,20	200 314,35	31,58	A	V	Livret A(Préfixé) + 0.7	2,700	V	Livret A(Préfixé) + 0.7	3,700	A-1	EUR	7 411,63	2 711,17
ERILIA	2004	P		CDC	89 244,56	66 779,73	31,67	A	V	Livret A(Préfixé) + 0.25	2,250	V	Livret A(Préfixé) + 0.25	3,250	A-1	EUR	2 170,34	908,42
ERILIA	2004	P		CDC	193 398,99	110 580,46	16,67	A	V	Livret A(Préfixé) + 0.25	2,250	V	Livret A(Préfixé) + 0.25	3,250	A-1	EUR	3 593,86	4 529,53
ERILIA	2004	P		CDC	958 030,15	547 776,46	16,92	A	V	Livret A(Préfixé) + 0.25	2,250	V	Livret A(Préfixé) + 0.25	3,250	A-1	EUR	17 802,73	22 437,69
ERILIA	2006	P		CDC	31 014,84	25 130,09	35,00	A	V	Livret A(Préfixé) + 0.5	4,500	V	Livret A(Préfixé) + 0.5	3,500	A-1	EUR	628,25	438,56
ERILIA	2007	P		CDC	693 764,10	508 831,50	25,83	A	V	Livret A(Préfixé) + 0.8	2,050	V	Livret A(Préfixé) + 0.8	3,800	A-1	EUR	19 335,60	9 453,99
ERILIA	2007	P		CDC	132 822,69	107 406,85	35,83	A	V	Livret A(Préfixé) + 0.8	2,050	V	Livret A(Préfixé) + 0.8	3,800	A-1	EUR	4 081,46	900,51
ERILIA	2007	P		CDC	661 454,19	485 037,44	25,92	A	V	Livret A(Préfixé) + 0.8	2,050	V	Livret A(Préfixé) + 0.8	3,800	A-1	EUR	18 431,42	11 258,39
ERILIA	2007	P		CDC	324 002,77	261 948,76	35,92	A	V	Livret A(Préfixé) + 0.8	2,050	V	Livret A(Préfixé) + 0.8	3,800	A-1	EUR	9 954,05	3 518,37



COLLECTIVITE DE CORSE - BUDGET PRINCIPAL - BP - 2024

Désignation du bénéficiaire	Année de mobilisation et profil d'amortissement de l'emprunt (1)		Objet de l'emprunt garanti	Organisme prêteur ou chef de file	Montant initial	Capital restant dû au 01/01/N	Durée résiduelle	Périodicité des remboursements (2)	Taux initial			Taux à la date de vote du budget (6)			Catégorie d'emprunt (7)	Indices ou devises pouvant modifier l'emprunt	Annuité garantie au cours de l'exercice	
	Année	Profil							Taux (3)	Index (4)	Taux actuariel (5)	Taux (3)	Index (4)	Niveau de taux			En intérêts (8)	En capital
ERILIA	2008	P		CDC	39 387,64	31 089,87	36,50	A	V	Livret A(Préfixé)	1,250	V	Livret A(Préfixé)	3,000	A-1	EUR	932,70	466,84
ERILIA	2008	P		CDC	1 414 979,95	1 083 613,23	27,00	A	V	Livret A(Préfixé) + 0.6	2,350	V	Livret A(Préfixé) + 0.6	3,600	A-1	EUR	28 173,94	26 787,48
ERILIA	2008	P		CDC	284 748,48	236 030,93	37,00	A	V	Livret A(Préfixé) + 0.6	2,350	V	Livret A(Préfixé) + 0.6	3,600	A-1	EUR	6 136,80	3 714,42
ERILIA	2009	P		CDC	1 593 980,95	1 220 978,01	27,08	A	V	Livret A(Préfixé) + 0.6	2,600	V	Livret A(Préfixé) + 0.6	3,600	A-1	EUR	43 955,21	25 978,44
ERILIA	2009	P		CDC	782 625,68	648 901,49	37,17	A	V	Livret A(Préfixé) + 0.6	2,600	V	Livret A(Préfixé) + 0.6	3,600	A-1	EUR	23 360,45	6 081,76
ERILIA	2009	P		CDC	129 139,88	92 623,85	27,25	A	V	Livret A(Préfixé) + (-0.7)	1,300	V	Livret A(Préfixé) + (-0.7)	2,300	A-1	EUR	2 130,35	2 130,89
ERILIA	2009	P		CDC	73 325,34	57 073,20	37,25	A	V	Livret A(Préfixé) + (-0.7)	1,300	V	Livret A(Préfixé) + (-0.7)	2,300	A-1	EUR	1 312,68	784,23
ERILIA	2009	P		CDC	993 317,07	760 873,76	27,17	A	V	Livret A(Préfixé) + 0.6	2,600	V	Livret A(Préfixé) + 0.6	3,600	A-1	EUR	27 391,46	13 854,38
ERILIA	2009	P		CDC	194 761,84	161 483,65	37,17	A	V	Livret A(Préfixé) + 0.6	2,600	V	Livret A(Préfixé) + 0.6	3,600	A-1	EUR	5 813,41	1 513,49
ERILIA	2009	P		CDC	2 880 132,70	2 246 691,33	27,75	A	V	Livret A(Préfixé) + 0.6	2,850	V	Livret A(Préfixé) + 0.6	3,600	A-1	EUR	80 880,89	24 311,72
ERILIA	2009	P		CDC	266 542,59	199 474,00	27,75	A	V	Livret A(Préfixé) + (-0.2)	2,050	V	Livret A(Préfixé) + (-0.2)	2,800	A-1	EUR	5 585,27	2 811,83
ERILIA	2009	P		CDC	702 760,55	548 199,05	27,75	A	V	Livret A(Préfixé) + 0.6	2,850	V	Livret A(Préfixé) + 0.6	3,600	A-1	EUR	19 735,17	5 932,13
ERILIA	2009	P		CDC	150 263,39	126 979,91	37,75	A	V	Livret A(Préfixé) + 0.6	2,850	V	Livret A(Préfixé) + 0.6	3,600	A-1	EUR	4 571,28	184,39
ERILIA	2010	P		CDC	1 482 648,15	1 276 963,02	38,25	A	V	Livret A(Préfixé) + 0.6	2,850	V	Livret A(Préfixé) + 0.6	3,600	A-1	EUR	43 313,77	0,00

Désignation du bénéficiaire	Année de mobilisation et profil d'amortissement de l'emprunt (1)		Objet de l'emprunt garanti	Organisme prêteur ou chef de file	Montant initial	Capital restant dû au 01/01/N	Durée résiduelle	Périodicité des remboursements (2)	Taux initial			Taux à la date de vote du budget (6)			Catégorie d'emprunt (7)	Indices ou devises pouvant modifier l'emprunt	Annuité garantie au cours de l'exercice	
	Année	Profil							Taux (3)	Index (4)	Taux actuariel (5)	Taux (3)	Index (4)	Niveau de taux			En intérêts (8)	En capital
ERILIA	2010	P		CDC	5 568 722,82	4 464 745,94	28,25	A	V	Livret A(Préfixé) + 0.6	2,850	V	Livret A(Préfixé) + 0.6	3,600	A-1	EUR	160 730,85	30 335,90
ERILIA	2010	P		CDC	423 864,81	351 536,08	38,25	A	V	Livret A(Préfixé) + (-0.2)	2,050	V	Livret A(Préfixé) + (-0.2)	2,800	A-1	EUR	9 843,01	416,21
ERILIA	2010	P		CDC	1 512 865,85	1 166 513,16	28,25	A	V	Livret A(Préfixé) + (-0.2)	2,050	V	Livret A(Préfixé) + (-0.2)	2,800	A-1	EUR	32 662,37	11 925,39
ERILIA	2010	P		CDC	60 855,12	52 411,54	38,67	A	V	Livret A(Préfixé) + 0.6	2,850	V	Livret A(Préfixé) + 0.6	3,600	A-1	EUR	1 777,77	0,00
ERILIA	2010	P		CDC	17 824,66	14 782,69	38,67	A	V	Livret A(Préfixé) + (-0.2)	2,050	V	Livret A(Préfixé) + (-0.2)	2,800	A-1	EUR	413,92	17,50
ERILIA	2010	P		CDC	188 666,32	151 260,34	28,67	A	V	Livret A(Préfixé) + 0.6	2,850	V	Livret A(Préfixé) + 0.6	3,600	A-1	EUR	5 445,37	1 027,75
ERILIA	2010	P		CDC	53 906,32	41 564,09	28,67	A	V	Livret A(Préfixé) + (-0.2)	2,050	V	Livret A(Préfixé) + (-0.2)	2,800	A-1	EUR	1 163,79	424,92
ERILIA	2012	P		CDC	262 471,93	215 440,58	30,08	A	V	Livret A(Préfixé) + 0.6	1,850	V	Livret A(Préfixé) + 0.6	3,600	A-1	EUR	7 755,86	2 213,28
ERILIA	2012	P		CDC	55 357,12	48 005,57	40,08	A	V	Livret A(Préfixé) + 0.6	1,850	V	Livret A(Préfixé) + 0.6	3,600	A-1	EUR	1 728,20	127,51
ERILIA	2012	P		CDC	57 894,54	46 050,97	30,08	A	V	Livret A(Préfixé) + (-0.2)	1,050	V	Livret A(Préfixé) + (-0.2)	2,800	A-1	EUR	1 289,43	613,90
ERILIA	2012	P		CDC	17 703,55	14 894,93	40,08	A	V	Livret A(Préfixé) + (-0.2)	1,050	V	Livret A(Préfixé) + (-0.2)	2,800	A-1	EUR	417,06	81,93
ERILIA	2012	P		CDC	252 952,22	220 103,18	40,58	A	V	Livret A(Préfixé) + 0.6	1,600	V	Livret A(Préfixé) + 0.6	3,600	A-1	EUR	7 923,71	584,64
ERILIA	2012	P		CDC	965 474,28	795 240,04	30,58	A	V	Livret A(Préfixé) + 0.6	1,600	V	Livret A(Préfixé) + 0.6	3,600	A-1	EUR	28 628,64	8 169,71
ERILIA	2012	P		CDC	89 323,14	75 412,76	40,58	A	V	Livret A(Préfixé) + (-0.2)	0,800	V	Livret A(Préfixé) + (-0.2)	2,800	A-1	EUR	2 111,56	414,81

COLLECTIVITE DE CORSE - BUDGET PRINCIPAL - BP - 2024

Désignation du bénéficiaire	Année de mobilisation et profil d'amortissement de l'emprunt (1)		Objet de l'emprunt garanti	Organisme prêteur ou chef de file	Montant initial	Capital restant dû au 01/01/N	Durée résiduelle	Périodicité des remboursements (2)	Taux initial			Taux à la date de vote du budget (6)			Catégorie d'emprunt (7)	Indices ou devises pouvant modifier l'emprunt	Annuité garantie au cours de l'exercice	
	Année	Profil							Taux (3)	Index (4)	Taux actuariel (5)	Taux (3)	Index (4)	Niveau de taux			En intérêts (8)	En capital
ERILIA	2012	P		CDC	393 108,52	313 796,60	30,58	A	V	Livret A(Préfixé) + (-0.2)	0,800	V	Livret A(Préfixé) + (-0.2)	2,800	A-1	EUR	8 786,30	4 183,17
ERILIA	2013	P		CDC	682 951,15	578 200,68	31,67	A	V	Livret A(Préfixé) + 0.6	1,350	V	Livret A(Préfixé) + 0.6	3,600	A-1	EUR	20 815,22	3 671,70
ERILIA	2013	P		CDC	403 330,40	358 109,30	41,67	A	V	Livret A(Préfixé) + 0.6	1,350	V	Livret A(Préfixé) + 0.6	3,600	A-1	EUR	12 542,90	0,00
ERILIA	2013	P		CDC	945 767,41	778 517,54	31,67	A	V	Livret A(Préfixé) + (-0.2)	0,550	V	Livret A(Préfixé) + (-0.2)	2,800	A-1	EUR	21 798,49	7 448,33
ERILIA	2013	P		CDC	558 484,08	482 596,92	41,67	A	V	Livret A(Préfixé) + (-0.2)	0,550	V	Livret A(Préfixé) + (-0.2)	2,800	A-1	EUR	13 512,71	989,08
ERILIA	2016	P		CDC	840 506,47	723 476,06	30,33	A	V	Livret A(Préfixé) + 1	1,750	V	Livret A(Préfixé) + 1	4,000	A-1	EUR	28 939,04	12 194,45
ERILIA	2016	P		CDC	55 882,48	47 698,31	31,58	A	V	Livret A(Préfixé) + 1	1,750	V	Livret A(Préfixé) + 1	4,000	A-1	EUR	1 907,93	661,45
ERILIA	2015	P		CDC	1 230 891,26	1 103 131,02	33,58	A	V	Livret A(Préfixé) + 0.6	1,350	V	Livret A(Préfixé) + 0.6	3,600	A-1	EUR	39 712,72	285,47
ERILIA	2015	P		CDC	708 703,81	657 175,38	43,58	A	V	Livret A(Préfixé) + 0.6	1,350	V	Livret A(Préfixé) + 0.6	3,600	A-1	EUR	19 494,73	0,00
ERILIA	2015	P		CDC	534 138,13	468 396,45	33,58	A	V	Livret A(Préfixé) + (-0.2)	0,550	V	Livret A(Préfixé) + (-0.2)	2,800	A-1	EUR	13 115,10	1 754,56
ERILIA	2015	P		CDC	306 673,00	278 406,92	43,58	A	V	Livret A(Préfixé) + (-0.2)	0,550	V	Livret A(Préfixé) + (-0.2)	2,800	A-1	EUR	6 951,66	0,00
ERILIA	2015	P		CDC	1 214 267,13	1 097 266,31	33,83	A	V	Livret A(Préfixé) + 0.6	1,350	V	Livret A(Préfixé) + 0.6	3,600	A-1	EUR	38 330,40	0,00
ERILIA	2015	P		CDC	677 789,96	642 382,96	53,83	A	V	Livret A(Préfixé) + 0.32	1,070	V	Livret A(Préfixé) + 0.32	3,320	A-1	EUR	14 380,45	0,00
ERILIA	2015	P		CDC	645 607,15	570 470,38	33,83	A	V	Livret A(Préfixé) + (-0.2)	0,550	V	Livret A(Préfixé) + (-0.2)	2,800	A-1	EUR	15 973,17	1 417,10
ERILIA	2015	P		CDC	364 978,63	345 912,55	53,83	A	V	Livret A(Préfixé) + 0.32	1,070	V	Livret A(Préfixé) + 0.32	3,320	A-1	EUR	7 743,63	0,00

Désignation du bénéficiaire	Année de mobilisation et profil d'amortissement de l'emprunt (1)		Objet de l'emprunt garanti	Organisme prêteur ou chef de file	Montant initial	Capital restant dû au 01/01/N	Durée résiduelle	Périodicité des remboursements (2)	Taux initial			Taux à la date de vote du budget (6)			Catégorie d'emprunt (7)	Indices ou devises pouvant modifier l'emprunt	Annuité garantie au cours de l'exercice	
	Année	Profil							Taux (3)	Index (4)	Taux actuariel (5)	Taux (3)	Index (4)	Niveau de taux			En intérêts (8)	En capital
ERILIA	2016	P		CDC	230 789,77	221 009,41	54,92	A	V	Livret A(Préfixé) + 0.32	1,070	V	Livret A(Préfixé) + 0.32	3,320	A-1	EUR	4 872,31	0,00
ERILIA	2016	P		CDC	345 930,72	318 911,07	34,92	A	V	Livret A(Préfixé) + 0.6	1,350	V	Livret A(Préfixé) + 0.6	3,600	A-1	EUR	10 874,90	0,00
ERILIA	2016	P		CDC	127 354,74	121 957,73	54,92	A	V	Livret A(Préfixé) + 0.32	1,070	V	Livret A(Préfixé) + 0.32	3,320	A-1	EUR	2 688,65	0,00
ERILIA	2016	P		CDC	189 403,27	171 382,95	34,92	A	V	Livret A(Préfixé) + (-0.2)	0,550	V	Livret A(Préfixé) + (-0.2)	2,800	A-1	EUR	4 798,72	277,72
ERILIA	2017	P		CDC	5 055,00	25 538,11	46,00	A	V	Livret A(Préfixé) + (-0.2)	0,550	V	Livret A(Préfixé) + (-0.2)	2,800	A-1	EUR	459,69	99,81
ERILIA	2017	P		CDC	5 055,00	133 166,87	36,00	A	V	Livret A(Préfixé) + (-0.2)	0,550	V	Livret A(Préfixé) + (-0.2)	2,800	A-1	EUR	2 397,00	1 299,78
ERILIA	2017	P		CDC	5 135,54	60 973,91	46,00	A	V	Livret A(Préfixé) + 0.6	1,350	V	Livret A(Préfixé) + 0.6	3,600	A-1	EUR	1 585,32	19,74
ERILIA	2017	P		CDC	5 135,54	317 977,87	36,00	A	V	Livret A(Préfixé) + 0.6	1,350	V	Livret A(Préfixé) + 0.6	3,600	A-1	EUR	8 267,42	1 952,00
ERILIA	2017	P		CDC	184 213,77	178 591,89	56,17	A	V	Livret A(Préfixé) + 0.32	1,070	V	Livret A(Préfixé) + 0.32	3,320	A-1	EUR	3 776,30	0,00
ERILIA	2017	P		CDC	382 684,15	358 619,30	36,17	A	V	Livret A(Préfixé) + (-0.2)	0,550	V	Livret A(Préfixé) + (-0.2)	2,800	A-1	EUR	10 041,34	11,93
ERILIA	2017	P		CDC	344 268,97	333 762,47	56,17	A	V	Livret A(Préfixé) + 0.32	1,070	V	Livret A(Préfixé) + 0.32	3,320	A-1	EUR	7 057,36	0,00
ERILIA	2017	P		CDC	537 306,01	509 203,89	36,17	A	V	Livret A(Préfixé) + 0.6	1,350	V	Livret A(Préfixé) + 0.6	3,600	A-1	EUR	16 524,70	0,00
ERILIA	2017	P		CDC	375 574,92	351 957,12	36,17	A	V	Livret A(Préfixé) + (-0.2)	0,550	V	Livret A(Préfixé) + (-0.2)	2,800	A-1	EUR	9 854,80	11,71
ERILIA	2017	P		CDC	181 538,69	175 998,44	56,17	A	V	Livret A(Préfixé) + 0.32	1,070	V	Livret A(Préfixé) + 0.32	3,320	A-1	EUR	3 721,46	0,00

Désignation du bénéficiaire	Année de mobilisation et profil d'amortissement de l'emprunt (1)		Objet de l'emprunt garanti	Organisme prêteur ou chef de file	Montant initial	Capital restant dû au 01/01/N	Durée résiduelle	Périodicité des remboursements (2)	Taux initial			Taux à la date de vote du budget (6)			Catégorie d'emprunt (7)	Indices ou devises pouvant modifier l'emprunt	Annuité garantie au cours de l'exercice	
	Année	Profil							Taux (3)	Index (4)	Taux actuariel (5)	Taux (3)	Index (4)	Niveau de taux			En intérêts (8)	En capital
ERILIA	2017	P		CDC	333 545,63	323 366,39	56,17	A	V	Livret A(Préfixé) + 0.32	1,070	V	Livret A(Préfixé) + 0.32	3,320	A-1	EUR	6 837,54	0,00
ERILIA	2017	P		CDC	575 856,16	545 737,79	36,17	A	V	Livret A(Préfixé) + 0.6	1,350	V	Livret A(Préfixé) + 0.6	3,600	A-1	EUR	17 710,30	0,00
ERILIA	2018	P		CDC	5 036,43	233 706,40	36,50	A	V	Livret A(Préfixé) + (-0.2)	0,550	V	Livret A(Préfixé) + (-0.2)	2,800	A-1	EUR	6 543,78	7,77
ERILIA	2018	P		CDC	5 071,58	180 619,56	56,50	A	V	Livret A(Préfixé) + 0.33	1,080	V	Livret A(Préfixé) + 0.33	3,330	A-1	EUR	3 875,89	0,00
ERILIA	2018	P		CDC	5 071,58	348 143,33	56,50	A	V	Livret A(Préfixé) + 0.33	1,080	V	Livret A(Préfixé) + 0.33	3,330	A-1	EUR	7 470,75	0,00
ERILIA	2018	P		CDC	5 089,52	456 283,99	36,50	A	V	Livret A(Préfixé) + 0.6	1,350	V	Livret A(Préfixé) + 0.6	3,600	A-1	EUR	14 859,88	0,00
ERILIA	2020	P		CDC	5 027,12	95 336,36	48,42	A	V	Livret A(Préfixé) + (-0.2)	0,300	V	Livret A(Préfixé) + (-0.2)	2,800	A-1	EUR	1 921,25	0,00
ERILIA	2020	P		CDC	5 027,12	682 101,86	38,42	A	V	Livret A(Préfixé) + (-0.2)	0,300	V	Livret A(Préfixé) + (-0.2)	2,800	A-1	EUR	17 352,83	0,00
ERILIA	2020	P		CDC	5 027,12	61 167,90	48,42	A	V	Livret A(Préfixé) + (-0.2)	0,300	V	Livret A(Préfixé) + (-0.2)	2,800	A-1	EUR	1 232,68	0,00
ERILIA	2020	P		CDC	5 027,12	392 604,82	38,42	A	V	Livret A(Préfixé) + (-0.2)	0,300	V	Livret A(Préfixé) + (-0.2)	2,800	A-1	EUR	9 987,96	0,00
ERILIA	2020	P		CDC	5 099,74	250 419,28	48,42	A	V	Livret A(Préfixé) + 0.6	1,100	V	Livret A(Préfixé) + 0.6	3,600	A-1	EUR	6 157,24	0,00
ERILIA	2020	P		CDC	5 099,74	1 791 697,09	38,42	A	V	Livret A(Préfixé) + 0.6	1,100	V	Livret A(Préfixé) + 0.6	3,600	A-1	EUR	53 510,53	0,00
ERILIA	2020	P		CDC	5 099,74	38 719,21	48,42	A	V	Livret A(Préfixé) + 0.6	1,100	V	Livret A(Préfixé) + 0.6	3,600	A-1	EUR	952,02	0,00
ERILIA	2020	P		CDC	5 099,74	101 009,70	38,42	A	V	Livret A(Préfixé) + 0.6	1,100	V	Livret A(Préfixé) + 0.6	3,600	A-1	EUR	3 016,74	0,00

Désignation du bénéficiaire	Année de mobilisation et profil d'amortissement de l'emprunt (1)		Objet de l'emprunt garanti	Organisme prêteur ou chef de file	Montant initial	Capital restant dû au 01/01/N	Durée résiduelle	Périodicité des remboursements (2)	Taux initial			Taux à la date de vote du budget (6)			Catégorie d'emprunt (7)	Indices ou devises pouvant modifier l'emprunt	Annuité garantie au cours de l'exercice	
	Année	Profil							Taux (3)	Index (4)	Taux actuariel (5)	Taux (3)	Index (4)	Niveau de taux			En intérêts (8)	En capital
ERILIA	2020	P		CDC	177 462,00	172 775,61	56,50	A	V	Livret A(Préfixé) + 0.32	0,820	V	Livret A(Préfixé) + 0.32	3,320	A-1	EUR	3 464,51	0,00
ERILIA	2020	P		CDC	180 076,50	175 321,07	56,50	A	V	Livret A(Préfixé) + 0.32	0,820	V	Livret A(Préfixé) + 0.32	3,320	A-1	EUR	3 515,56	0,00
ERILIA	2020	P		CDC	307 810,00	301 487,58	56,75	A	V	Livret A(Préfixé) + 0.33	0,830	V	Livret A(Préfixé) + 0.33	3,330	A-1	EUR	6 062,92	0,00
ERILIA	2020	P		CDC	326 055,00	317 444,59	56,50	A	V	Livret A(Préfixé) + 0.32	0,820	V	Livret A(Préfixé) + 0.32	3,320	A-1	EUR	6 365,43	0,00
ERILIA	2020	P		CDC	336 537,00	327 649,79	56,50	A	V	Livret A(Préfixé) + 0.32	0,820	V	Livret A(Préfixé) + 0.32	3,320	A-1	EUR	6 570,07	0,00
ERILIA	2020	P		CDC	371 204,75	349 219,73	36,50	A	V	Livret A(Préfixé) + (-0.2)	0,300	V	Livret A(Préfixé) + (-0.2)	2,800	A-1	EUR	9 370,03	0,00
ERILIA	2020	P		CDC	377 919,25	355 536,55	36,50	A	V	Livret A(Préfixé) + (-0.2)	0,300	V	Livret A(Préfixé) + (-0.2)	2,800	A-1	EUR	9 539,52	0,00
ERILIA	2020	P		CDC	506 215,00	480 958,37	36,75	A	V	Livret A(Préfixé) + (-0.2)	0,300	V	Livret A(Préfixé) + (-0.2)	2,800	A-1	EUR	12 904,75	0,00
ERILIA	2020	P		CDC	522 146,75	496 940,87	36,50	A	V	Livret A(Préfixé) + 0.6	1,100	V	Livret A(Préfixé) + 0.6	3,600	A-1	EUR	15 532,41	0,00
ERILIA	2020	P		CDC	559 609,25	532 594,92	36,50	A	V	Livret A(Préfixé) + 0.6	1,100	V	Livret A(Préfixé) + 0.6	3,600	A-1	EUR	16 646,82	0,00
ERILIA	2020	P		CDC	620 311,00	607 569,82	56,75	A	V	Livret A(Préfixé) + 0.33	0,830	V	Livret A(Préfixé) + 0.33	3,330	A-1	EUR	12 218,24	0,00
ERILIA	2020	P		CDC	1 020 144,00	980 454,10	36,75	A	V	Livret A(Préfixé) + 0.6	1,100	V	Livret A(Préfixé) + 0.6	3,600	A-1	EUR	30 645,13	0,00
ERILIA	2023	P		CDC	1 186 655,00	1 186 655,00	39,83	A	V	Livret A(Préfixé) + (-0.2)	2,800	V	Livret A(Préfixé) + (-0.2)	2,800	A-1	EUR	29 327,35	0,00
ERILIA	2023	P		CDC	851 842,00	851 842,00	79,83	A	V	Livret A(Préfixé) + 0.36	3,360	V	Livret A(Préfixé) + 0.36	3,360	A-1	EUR	12 632,28	0,00

COLLECTIVITE DE CORSE - BUDGET PRINCIPAL - BP - 2024

Désignation du bénéficiaire	Année de mobilisation et profil d'amortissement de l'emprunt (1)		Objet de l'emprunt garanti	Organisme prêteur ou chef de file	Montant initial	Capital restant dû au 01/01/N	Durée résiduelle	Périodicité des remboursements (2)	Taux initial			Taux à la date de vote du budget (6)			Catégorie d'emprunt (7)	Indices ou devises pouvant modifier l'emprunt	Annuité garantie au cours de l'exercice	
	Année	Profil							Taux (3)	Index (4)	Taux actuariel (5)	Taux (3)	Index (4)	Niveau de taux			En intérêts (8)	En capital
ERILIA	2023	X		CDC	1 960 594,00	1 960 594,00	79,83	A	V	Livret A(Préfixé) + 0.36	3,360	V	Livret A(Préfixé) + 0.36	3,360	A-1	EUR	65 875,96	0,00
ERILIA	2023	X		CDC	2 731 195,00	2 731 195,00	39,83	A	V	Livret A(Préfixé) + 0.6	3,600	V	Livret A(Préfixé) + 0.6	3,600	A-1	EUR	98 323,02	0,00
ERILIA	2022	P		CDC	119 586,66	114 969,39	35,42	A	V	Livret A(Préfixé)	0,500	V	Livret A(Préfixé)	3,000	A-1	EUR	3 449,08	1 002,74
ERILIA	2022	P		CDC	238 195,33	229 477,23	34,92	A	V	Livret A(Préfixé)	0,500	V	Livret A(Préfixé)	3,000	A-1	EUR	6 884,32	2 169,10
ERILIA	2022	P		CDC	333 528,63	326 586,80	35,00	A	V	Livret A(Préfixé)	0,500	V	Livret A(Préfixé)	3,000	A-1	EUR	6 531,74	5 265,54
ERILIA	2022	P		CDC	383 523,14	369 223,95	36,50	A	V	Livret A(Préfixé)	0,500	V	Livret A(Préfixé)	3,000	A-1	EUR	11 076,72	4 617,01
ERILIA	2022	P		CDC	596 777,80	575 539,08	34,75	A	V	Livret A(Préfixé)	0,500	V	Livret A(Préfixé)	3,000	A-1	EUR	17 266,17	3 609,97
ERILIA	2022	P		CDC	628 683,43	592 683,91	25,42	A	V	Livret A(Préfixé)	0,500	V	Livret A(Préfixé)	3,000	A-1	EUR	17 780,52	11 157,25
ERILIA	2022	P		CDC	637 540,98	601 697,82	24,92	A	V	Livret A(Préfixé)	0,500	V	Livret A(Préfixé)	3,000	A-1	EUR	18 050,93	12 223,31
ERILIA	2022	P		CDC	680 294,63	659 387,39	25,00	A	V	Livret A(Préfixé)	0,500	V	Livret A(Préfixé)	3,000	A-1	EUR	13 187,75	17 339,58
ERILIA	2022	P		CDC	1 889 342,00	1 784 871,35	24,75	A	V	Livret A(Préfixé)	0,500	V	Livret A(Préfixé)	3,000	A-1	EUR	53 546,14	31 030,48
ERILIA	2021	P		CDC	448 500,00	448 500,00	37,83	A	F	Taux fixe à 0 %	0,000	F	Taux fixe à 0 %	0,000	A-1	EUR	0,00	0,00
ERILIA	2022	P		CDC	509,71	297 180,50	39,75	A	V	Livret A(Préfixé) + (-0.2)	0,800	V	Livret A(Préfixé) + (-0.2)	0,800	A-1	EUR	4,48	0,00
ERILIA	2022	X		CDC	511,63	500,00	79,75	A	V	Livret A(Préfixé) + 0.34	1,340	V	Livret A(Préfixé) + 0.34	1,340	A-1	EUR	8,81	0,00
ERILIA	2022	P		CDC	511,63	77 336,50	79,75	A	V	Livret A(Préfixé) + 0.34	1,340	V	Livret A(Préfixé) + 0.34	1,340	A-1	EUR	8,98	0,00
ERILIA	2022	X		CDC	512,30	500,00	39,75	A	V	Livret A(Préfixé) + 0.53	1,530	V	Livret A(Préfixé) + 0.53	1,530	A-1	EUR	15,68	0,00
ERILIA	2023	P		CDC	0,00	0,00	80,92	A	V	Livret A(Préfixé) + 0.29	3,290	V	Livret A(Préfixé) + 0.29	3,290	A-1	EUR	0,00	0,00

COLLECTIVITE DE CORSE - BUDGET PRINCIPAL - BP - 2024

Désignation du bénéficiaire	Année de mobilisation et profil d'amortissement de l'emprunt (1)		Objet de l'emprunt garanti	Organisme prêteur ou chef de file	Montant initial	Capital restant dû au 01/01/N	Durée résiduelle	Périodicité des remboursements (2)	Taux initial			Taux à la date de vote du budget (6)			Catégorie d'emprunt (7)	Indices ou devises pouvant modifier l'emprunt	Annuité garantie au cours de l'exercice	
	Année	Profil							Taux (3)	Index (4)	Taux actuariel (5)	Taux (3)	Index (4)	Niveau de taux			En intérêts (8)	En capital
ERILIA	2023	P		CDC	0,00	0,00	40,92	A	V	Livret A(Préfixé) + 0.6	3,600	V	Livret A(Préfixé) + 0.6	3,600	A-1	EUR	0,00	0,00
ERILIA	2023	P		CDC	0,00	0,00	80,92	A	V	Livret A(Préfixé) + 0.29	3,290	V	Livret A(Préfixé) + 0.29	3,290	A-1	EUR	0,00	0,00
ERILIA	2023	P		CDC	0,00	0,00	40,92	A	V	Livret A(Préfixé) + (-0.2)	2,800	V	Livret A(Préfixé) + (-0.2)	2,800	A-1	EUR	0,00	0,00
ERILIA	2023	P		CDC	0,00	0,00	39,42	A	V	Livret A(Préfixé) + 0.6	3,600	V	Livret A(Préfixé) + 0.6	3,600	A-1	EUR	0,00	0,00
LOGEO MEDITERRANEE	2002	P		CDC	18 425,37	12 025,03	29,92	A	V	Livret A(Préfixé) + 0.7	2,950	V	Livret A(Préfixé) + 0.7	3,700	A-1	EUR	444,93	186,41
LOGEO MEDITERRANEE	2002	P		CDC	217 279,95	165 387,59	29,92	A	V	Livret A(Préfixé) + 1.2	3,450	V	Livret A(Préfixé) + 1.2	4,200	A-1	EUR	6 946,28	2 297,81
LOGEO MEDITERRANEE	2009	P		CDC	768 781,63	651 889,98	37,17	A	V	Livret A(Préfixé) + 1.13	3,130	V	Livret A(Préfixé) + 1.13	4,130	A-1	EUR	26 923,06	5 120,70
LOGEO MEDITERRANEE	2009	P		CDC	3 852 046,53	2 950 640,09	27,17	A	V	Livret A(Préfixé) + 0.6	2,600	V	Livret A(Préfixé) + 0.6	3,600	A-1	EUR	106 223,04	53 726,76
LOGEO MEDITERRANEE	2015	P		CDC	1 246 169,52	1 108 508,90	32,75	A	V	Livret A(Préfixé) + 1.11	1,860	V	Livret A(Préfixé) + 1.11	4,110	A-1	EUR	44 624,48	0,00
LOGEO MEDITERRANEE	2015	P		CDC	904 593,73	837 594,88	42,75	A	V	Livret A(Préfixé) + 1.11	1,860	V	Livret A(Préfixé) + 1.11	4,110	A-1	EUR	27 991,56	0,00
LOGEO MEDITERRANEE	2015	P		CDC	2 036 916,80	1 785 386,71	32,75	A	V	Livret A(Préfixé) + 0.6	1,350	V	Livret A(Préfixé) + 0.6	3,600	A-1	EUR	64 273,92	2 083,56
LOGIREM	1988	P		CDC	808 589,59	77 059,12	1,25	A	V	Livret A(Préfixé) + 0.52	4,944	V	Livret A(Préfixé) + 0.52	3,520	A-1	EUR	2 712,48	37 763,54
LOGIREM	1988	P		CDC	721 571,69	68 265,63	1,42	A	V	Livret A(Préfixé) + 0.52	4,944	V	Livret A(Préfixé) + 0.52	3,520	A-1	EUR	2 402,95	33 454,20
LOGIREM	2004	P		CDC	4 716 604,87	1 226 545,52	4,08	A	V	Livret A(Préfixé) + 1.3	3,550	V	Livret A(Préfixé) + 1.3	4,300	A-1	EUR	52 741,46	222 426,77



COLLECTIVITE DE CORSE - BUDGET PRINCIPAL - BP - 2024

Désignation du bénéficiaire	Année de mobilisation et profil d'amortissement de l'emprunt (1)		Objet de l'emprunt garanti	Organisme prêteur ou chef de file	Montant initial	Capital restant dû au 01/01/N	Durée résiduelle	Périodicité des remboursements (2)	Taux initial			Taux à la date de vote du budget (6)			Catégorie d'emprunt (7)	Indices ou devises pouvant modifier l'emprunt	Annuité garantie au cours de l'exercice	
	Année	Profil							Taux (3)	Index (4)	Taux actuariel (5)	Taux (3)	Index (4)	Niveau de taux			En intérêts (8)	En capital
LOGIREM	2012	P		CDC	994 281,85	816 120,26	30,42	A	V	Livret A(Préfixé) + 0.6	1,850	V	Livret A(Préfixé) + 0.6	3,600	A-1	EUR	29 380,33	10 908,46
LOGIREM	2012	P		CDC	236 749,32	205 308,48	40,42	A	V	Livret A(Préfixé) + 0.6	1,850	V	Livret A(Préfixé) + 0.6	3,600	A-1	EUR	7 391,11	1 225,22
LOGIREM	2012	P		CDC	294 299,24	234 094,05	30,42	A	V	Livret A(Préfixé) + (-0.2)	1,050	V	Livret A(Préfixé) + (-0.2)	2,800	A-1	EUR	6 554,63	3 798,86
LOGIREM	2012	P		CDC	69 387,24	58 379,22	40,42	A	V	Livret A(Préfixé) + (-0.2)	1,050	V	Livret A(Préfixé) + (-0.2)	2,800	A-1	EUR	1 634,62	499,80
OFFICE PUBLIC DE L HABITAT DE LA COLLECTIVITE DE C	1987	P		CDC	188 137,33	9 276,23	0,08	A	V	Livret A(Préfixé) + 0.52	4,944	V	Livret A(Préfixé) + 0.52	3,520	A-1	EUR	326,52	9 276,23
OFFICE PUBLIC DE L HABITAT DE LA COLLECTIVITE DE C	1987	P		CDC	699 131,19	34 060,17	0,58	A	V	Livret A(Préfixé) + 0.52	4,944	V	Livret A(Préfixé) + 0.52	3,520	A-1	EUR	1 198,92	34 060,17
OFFICE PUBLIC DE L HABITAT DE LA COLLECTIVITE DE C	1988	P		CDC	508 371,74	48 231,05	1,25	A	V	Livret A(Préfixé) + 0.52	4,944	V	Livret A(Préfixé) + 0.52	3,520	A-1	EUR	1 697,73	23 636,07
OFFICE PUBLIC DE L HABITAT DE LA COLLECTIVITE DE C	1992	P		CDC	538 769,04	75 381,32	2,17	A	V	Livret A(Préfixé) + 1.3	5,800	V	Livret A(Préfixé) + 1.3	4,300	A-1	EUR	3 241,40	23 943,42
OFFICE PUBLIC DE L HABITAT DE LA COLLECTIVITE DE C	2002	P		CDC	585 071,22	308 264,39	15,25	A	V	Livret A(Préfixé)	2,250	V	Livret A(Préfixé)	3,000	A-1	EUR	9 247,93	14 459,91
OFFICE PUBLIC DE L HABITAT DE LA COLLECTIVITE DE C	2009	P		CDC	1 040 921,00	761 512,42	25,58	A	V	Livret A(Préfixé) + (-0.2)	1,550	V	Livret A(Préfixé) + (-0.2)	2,800	A-1	EUR	21 322,35	12 859,96
OFFICE PUBLIC DE L HABITAT DE LA COLLECTIVITE DE C	2009	P		CDC	570 530,91	131 197,45	2,83	A	V	LEP(Préfixé) + 0.2	2,950	V	LEP(Préfixé) + 0.2	6,200	A-1	EUR	8 134,24	39 209,43

COLLECTIVITE DE CORSE - BUDGET PRINCIPAL - BP - 2024

Désignation du bénéficiaire	Année de mobilisation et profil d'amortissement de l'emprunt (1)		Objet de l'emprunt garanti	Organisme prêteur ou chef de file	Montant initial	Capital restant dû au 01/01/N	Durée résiduelle	Périodicité des remboursements (2)	Taux initial			Taux à la date de vote du budget (6)			Catégorie d'emprunt (7)	Indices ou devises pouvant modifier l'emprunt	Annuité garantie au cours de l'exercice	
	Année	Profil							Taux (3)	Index (4)	Taux actuariel (5)	Taux (3)	Index (4)	Niveau de taux			En intérêts (8)	En capital
OFFICE PUBLIC DE L HABITAT DE LA COLLECTIVITE DE C	2009	P		CDC	430 710,00	315 060,52	25,83	A	V	Livret A(Préfixé) + (-0.2)	1,050	V	Livret A(Préfixé) + (-0.2)	2,800	A-1	EUR	8 821,69	5 329,27
OFFICE PUBLIC DE L HABITAT DE LA COLLECTIVITE DE C	2011	P		CDC	487 470,00	371 047,02	28,00	A	V	Livret A(Préfixé) + (-0.2)	2,050	V	Livret A(Préfixé) + (-0.2)	2,800	A-1	EUR	6 678,85	9 327,10
OFFICE PUBLIC DE L HABITAT DE LA COLLECTIVITE DE C	2011	P		CDC	20 268,00	16 586,72	38,00	A	V	Livret A(Préfixé) + (-0.2)	2,050	V	Livret A(Préfixé) + (-0.2)	2,800	A-1	EUR	298,56	272,02
OFFICE PUBLIC DE L HABITAT DE LA COLLECTIVITE DE C	2011	P		CDC	47 291,50	40 122,41	38,00	A	V	Livret A(Préfixé) + 0.6	2,850	V	Livret A(Préfixé) + 0.6	3,600	A-1	EUR	1 043,18	540,25
OFFICE PUBLIC DE L HABITAT DE LA COLLECTIVITE DE C	2012	P		CDC	1 033 712,50	785 016,12	28,83	A	V	Livret A(Préfixé) + (-0.2)	2,050	V	Livret A(Préfixé) + (-0.2)	2,800	A-1	EUR	21 980,45	12 215,62
OFFICE PUBLIC DE L HABITAT DE LA COLLECTIVITE DE C	2013	P		CDC	447 176,00	347 277,60	29,08	A	V	Livret A(Préfixé) + (-0.2)	2,050	V	Livret A(Préfixé) + (-0.2)	2,800	A-1	EUR	9 723,77	6 003,70
OFFICE PUBLIC DE L HABITAT DE LA COLLECTIVITE DE C	2017	P		CDC	257 127,00	203 078,21	18,17	A	V	Livret A(Préfixé) + 0.6	1,350	V	Livret A(Préfixé) + 0.6	3,600	A-1	EUR	7 310,82	5 149,03
OFFICE PUBLIC DE L HABITAT DE LA COLLECTIVITE DE C	2017	P		CDC	297 862,00	235 250,59	18,17	A	V	Livret A(Préfixé) + 0.6	1,350	V	Livret A(Préfixé) + 0.6	3,600	A-1	EUR	8 469,02	5 964,76
OFFICE PUBLIC DE L HABITAT DE LA COLLECTIVITE DE C	2016	P		CDC	143 771,50	98 565,67	13,08	T	F	Taux fixe à 1.05 %	0,262	F	Taux fixe à 1.05 %	1,050	A-1	EUR	1 003,60	6 972,40
OFFICE PUBLIC DE L HABITAT DE LA COLLECTIVITE DE C	2016	P		CDC	131 250,00	87 062,89	12,58	A	V	Livret A(Préfixé) + (-0.45)	0,300	V	Livret A(Préfixé) + (-0.45)	2,550	A-1	EUR	2 220,10	4 771,93

COLLECTIVITE DE CORSE - BUDGET PRINCIPAL - BP - 2024

Désignation du bénéficiaire	Année de mobilisation et profil d'amortissement de l'emprunt (1)		Objet de l'emprunt garanti	Organisme prêteur ou chef de file	Montant initial	Capital restant dû au 01/01/N	Durée résiduelle	Périodicité des remboursements (2)	Taux initial			Taux à la date de vote du budget (6)			Catégorie d'emprunt (7)	Indices ou devises pouvant modifier l'emprunt	Annuité garantie au cours de l'exercice	
	Année	Profil							Taux (3)	Index (4)	Taux actuariel (5)	Taux (3)	Index (4)	Niveau de taux			En intérêts (8)	En capital
OFFICE PUBLIC DE L HABITAT DE LA COLLECTIVITE DE C	2017	P		CDC	84 565,00	66 789,21	18,17	A	V	Livret A(Préfixé) + 0.6	1,350	V	Livret A(Préfixé) + 0.6	3,600	A-1	EUR	2 404,41	1 693,44
OFFICE PUBLIC DE L HABITAT DE LA COLLECTIVITE DE C	2017	P		CDC	105 765,50	83 533,31	18,17	A	V	Livret A(Préfixé) + 0.6	1,350	V	Livret A(Préfixé) + 0.6	3,600	A-1	EUR	3 007,20	2 117,98
OFFICE PUBLIC DE L HABITAT DE LA COLLECTIVITE DE C	2017	P		CDC	96 884,00	76 518,72	18,17	A	V	Livret A(Préfixé) + 0.6	1,350	V	Livret A(Préfixé) + 0.6	3,600	A-1	EUR	2 754,67	1 940,12
OFFICE PUBLIC DE L HABITAT DE LA COLLECTIVITE DE C	2017	P		CDC	93 808,00	74 089,30	18,17	A	V	Livret A(Préfixé) + 0.6	1,350	V	Livret A(Préfixé) + 0.6	3,600	A-1	EUR	2 667,21	1 878,53
OFFICE PUBLIC DE L HABITAT DE LA COLLECTIVITE DE C	2017	P		CDC	1 193 315,83	1 101 088,10	35,42	A	V	Livret A(Préfixé) + 0.6	1,350	V	Livret A(Préfixé) + 0.6	3,600	A-1	EUR	39 639,17	42,44
OFFICE PUBLIC DE L HABITAT DE LA COLLECTIVITE DE C	2017	P		CDC	660 305,86	629 260,74	55,42	A	V	Livret A(Préfixé) + 0.4	1,150	V	Livret A(Préfixé) + 0.4	3,400	A-1	EUR	15 786,45	0,00
OFFICE PUBLIC DE L HABITAT DE LA COLLECTIVITE DE C	2017	P		CDC	369 056,08	335 729,10	35,42	A	V	Livret A(Préfixé) + (-0.2)	0,550	V	Livret A(Préfixé) + (-0.2)	2,800	A-1	EUR	9 400,41	1 135,23
OFFICE PUBLIC DE L HABITAT DE LA COLLECTIVITE DE C	2017	P		CDC	223 636,47	213 121,92	55,42	A	V	Livret A(Préfixé) + 0.4	1,150	V	Livret A(Préfixé) + 0.4	3,400	A-1	EUR	5 346,65	0,00
OFFICE PUBLIC DE L HABITAT DE LA COLLECTIVITE DE C	2017	P		CDC	622 835,10	579 423,82	35,42	A	V	Livret A(Préfixé) + 1.11	1,860	V	Livret A(Préfixé) + 1.11	4,110	A-1	EUR	22 758,50	0,00
OFFICE PUBLIC DE L HABITAT DE LA COLLECTIVITE DE C	2017	P		CDC	264 504,90	254 694,72	55,42	A	V	Livret A(Préfixé) + 1.11	1,860	V	Livret A(Préfixé) + 1.11	4,110	A-1	EUR	7 608,88	0,00

COLLECTIVITE DE CORSE - BUDGET PRINCIPAL - BP - 2024

Désignation du bénéficiaire	Année de mobilisation et profil d'amortissement de l'emprunt (1)		Objet de l'emprunt garanti	Organisme prêteur ou chef de file	Montant initial	Capital restant dû au 01/01/N	Durée résiduelle	Périodicité des remboursements (2)	Taux initial			Taux à la date de vote du budget (6)			Catégorie d'emprunt (7)	Indices ou devises pouvant modifier l'emprunt	Annuité garantie au cours de l'exercice	
	Année	Profil							Taux (3)	Index (4)	Taux actuariel (5)	Taux (3)	Index (4)	Niveau de taux			En intérêts (8)	En capital
OFFICE PUBLIC DE L HABITAT DE LA COLLECTIVITE DE C	2017	P		CDC	1 885 193,26	1 739 492,44	35,42	A	V	Livret A(Préfixé) + 0.6	1,350	V	Livret A(Préfixé) + 0.6	3,600	A-1	EUR	62 621,73	67,05
OFFICE PUBLIC DE L HABITAT DE LA COLLECTIVITE DE C	2017	P		CDC	1 015 526,01	967 625,55	55,42	A	V	Livret A(Préfixé) + 0.39	1,140	V	Livret A(Préfixé) + 0.39	3,390	A-1	EUR	24 213,03	0,00
OFFICE PUBLIC DE L HABITAT DE LA COLLECTIVITE DE C	2017	P		CDC	359 574,15	342 613,72	55,42	A	V	Livret A(Préfixé) + 0.39	1,140	V	Livret A(Préfixé) + 0.39	3,390	A-1	EUR	8 573,27	0,00
OFFICE PUBLIC DE L HABITAT DE LA COLLECTIVITE DE C	2017	P		CDC	634 923,74	577 588,01	35,42	A	V	Livret A(Préfixé) + (-0.2)	0,550	V	Livret A(Préfixé) + (-0.2)	2,800	A-1	EUR	16 172,46	1 953,05
OFFICE PUBLIC DE L HABITAT DE LA COLLECTIVITE DE C	2017	P		CDC	500 000,00	500 000,00	33,58	A	V	Livret A(Préfixé) + 0.6	1,350	V	Livret A(Préfixé) + 0.6	3,600	A-1	EUR	18 000,00	0,00
OFFICE PUBLIC DE L HABITAT DE LA COLLECTIVITE DE C	2017	P		CDC	215 213,82	207 132,42	56,00	A	V	Livret A(Préfixé) + 0.38	1,130	V	Livret A(Préfixé) + 0.38	3,380	A-1	EUR	4 929,75	80,20
OFFICE PUBLIC DE L HABITAT DE LA COLLECTIVITE DE C	2017	P		CDC	428 167,51	398 272,00	36,00	A	V	Livret A(Préfixé) + (-0.2)	0,550	V	Livret A(Préfixé) + (-0.2)	2,800	A-1	EUR	7 168,90	4 905,32
OFFICE PUBLIC DE L HABITAT DE LA COLLECTIVITE DE C	2018	P		CDC	70 713,00	58 988,09	19,83	A	V	Livret A(Préfixé) + 0.6	1,350	V	Livret A(Préfixé) + 0.6	3,600	A-1	EUR	2 123,57	1 336,80
OFFICE PUBLIC DE L HABITAT DE LA COLLECTIVITE DE C	2018	P		CDC	500 000,00	500 000,00	35,00	A	V	Livret A(Préfixé) + 0.6	1,350	V	Livret A(Préfixé) + 0.6	3,600	A-1	EUR	13 000,00	0,00
OFFICE PUBLIC DE L HABITAT DE LA COLLECTIVITE DE C	2017	P		CDC	575 998,34	554 369,26	56,00	A	V	Livret A(Préfixé) + 0.38	1,130	V	Livret A(Préfixé) + 0.38	3,380	A-1	EUR	13 193,99	214,63

COLLECTIVITE DE CORSE - BUDGET PRINCIPAL - BP - 2024

Désignation du bénéficiaire	Année de mobilisation et profil d'amortissement de l'emprunt (1)		Objet de l'emprunt garanti	Organisme prêteur ou chef de file	Montant initial	Capital restant dû au 01/01/N	Durée résiduelle	Périodicité des remboursements (2)	Taux initial			Taux à la date de vote du budget (6)			Catégorie d'emprunt (7)	Indices ou devises pouvant modifier l'emprunt	Annuité garantie au cours de l'exercice	
	Année	Profil							Taux (3)	Index (4)	Taux actuariel (5)	Taux (3)	Index (4)	Niveau de taux			En intérêts (8)	En capital
OFFICE PUBLIC DE L HABITAT DE LA COLLECTIVITE DE C	2017	P		CDC	1 219 946,01	1 146 994,30	36,00	A	V	Livret A(Préfixé) + 0.6	1,350	V	Livret A(Préfixé) + 0.6	3,600	A-1	EUR	29 821,85	10 254,87
OFFICE PUBLIC DE L HABITAT DE LA COLLECTIVITE DE C	2020	P		CDC	801 032,42	708 027,25	23,50	A	V	Livret A(Préfixé) + 0.9	1,650	V	Livret A(Préfixé) + 0.9	3,900	A-1	EUR	27 613,06	9 149,52
OFFICE PUBLIC DE L HABITAT DE LA COLLECTIVITE DE C	2020	P		CDC	1 013 590,60	904 698,02	23,58	A	V	Livret A(Préfixé) + 0.9	1,650	V	Livret A(Préfixé) + 0.9	3,900	A-1	EUR	35 283,22	11 691,01
OFFICE PUBLIC DE L HABITAT DE LA COLLECTIVITE DE C	2019	P		CDC	97 500,00	97 500,00	36,00	A	F	Taux fixe à 1.1 %	1,100	F	Taux fixe à 1.1 %	1,100	A-1	EUR	1 072,50	0,00
OFFICE PUBLIC DE L HABITAT DE LA COLLECTIVITE DE C	2020	P		CDC	176 290,88	142 183,39	11,00	A	F	Taux fixe à 0.55 %	0,550	F	Taux fixe à 0.55 %	0,550	A-1	EUR	782,01	11 494,45
OFFICE PUBLIC DE L HABITAT DE LA COLLECTIVITE DE C	2020	P		CDC	183 636,33	148 107,69	11,00	A	F	Taux fixe à 0.55 %	0,550	F	Taux fixe à 0.55 %	0,550	A-1	EUR	814,59	11 973,39
OFFICE PUBLIC DE L HABITAT DE LA COLLECTIVITE DE C	2020	P		CDC	280 935,18	226 581,85	11,00	A	F	Taux fixe à 0.55 %	0,550	F	Taux fixe à 0.55 %	0,550	A-1	EUR	1 246,20	18 317,44
OFFICE PUBLIC DE L HABITAT DE LA COLLECTIVITE DE C	2021	P		CDC	271 077,24	269 419,35	58,00	T	V	Livret A(Préfixé) + 1.01	1,510	V	Livret A(Préfixé) + 1.01	4,010	A-1	EUR	7 537,18	0,00
OFFICE PUBLIC DE L HABITAT DE LA COLLECTIVITE DE C	2020	P		CDC	315 628,69	254 563,12	11,00	A	F	Taux fixe à 0.55 %	0,550	F	Taux fixe à 0.55 %	0,550	A-1	EUR	1 400,10	20 579,51
OFFICE PUBLIC DE L HABITAT DE LA COLLECTIVITE DE C	2020	P		CDC	355 924,56	316 817,30	21,00	A	F	Taux fixe à 0.79 %	0,790	F	Taux fixe à 0.79 %	0,790	A-1	EUR	2 502,86	13 242,26

COLLECTIVITE DE CORSE - BUDGET PRINCIPAL - BP - 2024

Désignation du bénéficiaire	Année de mobilisation et profil d'amortissement de l'emprunt (1)		Objet de l'emprunt garanti	Organisme prêteur ou chef de file	Montant initial	Capital restant dû au 01/01/N	Durée résiduelle	Périodicité des remboursements (2)	Taux initial			Taux à la date de vote du budget (6)			Catégorie d'emprunt (7)	Indices ou devises pouvant modifier l'emprunt	Annuité garantie au cours de l'exercice	
	Année	Profil							Taux (3)	Index (4)	Taux actuariel (5)	Taux (3)	Index (4)	Niveau de taux			En intérêts (8)	En capital
OFFICE PUBLIC DE L HABITAT DE LA COLLECTIVITE DE C	2020	P		CDC	523 081,68	421 879,60	11,00	A	F	Taux fixe à 0.55 %	0,550	F	Taux fixe à 0.55 %	0,550	A-1	EUR	2 320,34	34 105,78
OFFICE PUBLIC DE L HABITAT DE LA COLLECTIVITE DE C	2020	P		CDC	651 229,17	525 234,03	11,00	A	F	Taux fixe à 0.55 %	0,550	F	Taux fixe à 0.55 %	0,550	A-1	EUR	2 888,79	42 461,21
OFFICE PUBLIC DE L HABITAT DE LA COLLECTIVITE DE C	2020	P		CDC	696 418,11	634 461,02	26,00	A	F	Taux fixe à 0.85 %	0,850	F	Taux fixe à 0.85 %	0,850	A-1	EUR	5 392,92	21 004,44
OFFICE PUBLIC DE L HABITAT DE LA COLLECTIVITE DE C	2020	P		CDC	758 492,36	758 492,36	26,00	A	V	Livret A(Préfixé) + 0.6	1,350	V	Livret A(Préfixé) + 0.6	3,600	A-1	EUR	19 720,80	19 725,46
OFFICE PUBLIC DE L HABITAT DE LA COLLECTIVITE DE C	2020	P		CDC	975 677,13	975 677,13	28,00	A	V	Livret A(Préfixé) + 0.6	1,350	V	Livret A(Préfixé) + 0.6	3,600	A-1	EUR	25 367,61	21 459,81
OFFICE PUBLIC DE L HABITAT DE LA COLLECTIVITE DE C	2020	P		CDC	1 007 714,02	918 062,40	26,00	A	F	Taux fixe à 0.85 %	0,850	F	Taux fixe à 0.85 %	0,850	A-1	EUR	7 803,53	30 393,34
OFFICE PUBLIC DE L HABITAT DE LA COLLECTIVITE DE C	2020	P		CDC	1 353 115,52	1 353 115,52	30,00	A	V	Livret A(Préfixé) + 0.6	1,350	V	Livret A(Préfixé) + 0.6	3,600	A-1	EUR	35 181,00	28 931,94
OFFICE PUBLIC DE L HABITAT DE LA COLLECTIVITE DE C	2020	P		CDC	1 878 675,70	1 878 675,70	29,00	A	V	Livret A(Préfixé) + 0.6	1,350	V	Livret A(Préfixé) + 0.6	3,600	A-1	EUR	48 845,57	39 213,84
OFFICE PUBLIC DE L HABITAT DE LA COLLECTIVITE DE C	2021	P		CDC	38 124,00	38 124,00	38,00	T	V	Livret A(Préfixé) + (-0.2)	0,300	V	Livret A(Préfixé) + (-0.2)	2,800	A-1	EUR	1 058,51	14,00
OFFICE PUBLIC DE L HABITAT DE LA COLLECTIVITE DE C	2021	P		CDC	46 401,50	46 401,50	38,00	T	V	Livret A(Préfixé) + (-0.2)	0,300	V	Livret A(Préfixé) + (-0.2)	2,800	A-1	EUR	1 288,34	17,04

COLLECTIVITE DE CORSE - BUDGET PRINCIPAL - BP - 2024

Désignation du bénéficiaire	Année de mobilisation et profil d'amortissement de l'emprunt (1)		Objet de l'emprunt garanti	Organisme prêteur ou chef de file	Montant initial	Capital restant dû au 01/01/N	Durée résiduelle	Périodicité des remboursements (2)	Taux initial			Taux à la date de vote du budget (6)			Catégorie d'emprunt (7)	Indices ou devises pouvant modifier l'emprunt	Annuité garantie au cours de l'exercice	
	Année	Profil							Taux (3)	Index (4)	Taux actuariel (5)	Taux (3)	Index (4)	Niveau de taux			En intérêts (8)	En capital
OFFICE PUBLIC DE L HABITAT DE LA COLLECTIVITE DE C	2021	P		CDC	55 100,00	55 100,00	38,00	T	V	Livret A(Préfixé) + (-0.2)	0,300	V	Livret A(Préfixé) + (-0.2)	2,800	A-1	EUR	1 529,86	20,24
OFFICE PUBLIC DE L HABITAT DE LA COLLECTIVITE DE C	2021	P		CDC	65 566,00	65 566,00	38,00	T	V	Livret A(Préfixé) + (-0.2)	0,300	V	Livret A(Préfixé) + (-0.2)	2,800	A-1	EUR	1 820,44	24,07
OFFICE PUBLIC DE L HABITAT DE LA COLLECTIVITE DE C	2021	P		CDC	1 084 667,00	1 017 294,79	22,42	T	V	Livret A(Préfixé) + 0.6	0,274	V	Livret A(Préfixé) + 0.6	3,600	A-1	EUR	35 931,18	15 931,32
OFFICE PUBLIC DE L HABITAT DE LA COLLECTIVITE DE C	2022	P		CDC	31 965,50	31 965,50	58,00	T	V	Livret A(Préfixé) + 0.18	0,680	V	Livret A(Préfixé) + 0.18	3,180	A-1	EUR	676,51	0,00
OFFICE PUBLIC DE L HABITAT DE LA COLLECTIVITE DE C	2022	P		CDC	35 635,50	35 635,50	58,00	T	V	Livret A(Préfixé) + 0.18	0,680	V	Livret A(Préfixé) + 0.18	3,180	A-1	EUR	754,17	0,00
OFFICE PUBLIC DE L HABITAT DE LA COLLECTIVITE DE C	2022	P		CDC	35 815,00	35 815,00	58,00	T	V	Livret A(Préfixé) + 0.39	0,890	V	Livret A(Préfixé) + 0.39	3,390	A-1	EUR	802,17	0,00
OFFICE PUBLIC DE L HABITAT DE LA COLLECTIVITE DE C	2022	P		CDC	80 000,00	80 000,00	37,25	A	F	Taux fixe à 0 %	0,000	F	Taux fixe à 0 %	0,000	A-1	EUR	0,00	0,00
OFFICE PUBLIC DE L HABITAT DE LA COLLECTIVITE DE C	2022	P		CDC	81 389,00	81 389,00	38,00	T	V	Livret A(Préfixé) + 0.6	1,100	V	Livret A(Préfixé) + 0.6	3,600	A-1	EUR	2 649,43	0,00
OFFICE PUBLIC DE L HABITAT DE LA COLLECTIVITE DE C	2022	P		CDC	91 881,00	91 881,00	58,00	T	V	Livret A(Préfixé) + (-0.2)	0,300	V	Livret A(Préfixé) + (-0.2)	2,800	A-1	EUR	1 749,19	0,00
OFFICE PUBLIC DE L HABITAT DE LA COLLECTIVITE DE C	2022	P		CDC	99 559,50	99 559,50	58,00	T	V	Livret A(Préfixé) + 0.39	0,890	V	Livret A(Préfixé) + 0.39	3,390	A-1	EUR	2 229,89	0,00

COLLECTIVITE DE CORSE - BUDGET PRINCIPAL - BP - 2024

Désignation du bénéficiaire	Année de mobilisation et profil d'amortissement de l'emprunt (1)		Objet de l'emprunt garanti	Organisme prêteur ou chef de file	Montant initial	Capital restant dû au 01/01/N	Durée résiduelle	Périodicité des remboursements (2)	Taux initial			Taux à la date de vote du budget (6)			Catégorie d'emprunt (7)	Indices ou devises pouvant modifier l'emprunt	Annuité garantie au cours de l'exercice	
	Année	Profil							Taux (3)	Index (4)	Taux actuariel (5)	Taux (3)	Index (4)	Niveau de taux			En intérêts (8)	En capital
OFFICE PUBLIC DE L HABITAT DE LA COLLECTIVITE DE C	2022	P		CDC	110 193,00	110 193,00	58,00	T	V	Livret A(Préfixé) + (-0.2)	0,300	V	Livret A(Préfixé) + (-0.2)	2,800	A-1	EUR	2 097,80	0,00
OFFICE PUBLIC DE L HABITAT DE LA COLLECTIVITE DE C	2022	P		CDC	267 891,00	266 467,48	58,00	T	V	Livret A(Préfixé) + 1.01	1,510	V	Livret A(Préfixé) + 1.01	4,010	A-1	EUR	7 456,82	0,00
OFFICE PUBLIC DE L HABITAT DE LA COLLECTIVITE DE C	2022	P		CDC	532 453,86	525 310,59	38,00	T	V	Livret A(Préfixé) + 1.01	1,510	V	Livret A(Préfixé) + 1.01	4,010	A-1	EUR	19 161,40	0,00
OFFICE PUBLIC DE L HABITAT DE LA COLLECTIVITE DE C	2022	X		CDC	535 336,43	527 183,39	80,17	T	V	Livret A(Préfixé) + (-0.2)	0,800	V	Livret A(Préfixé) + (-0.2)	0,800	A-1	EUR	5 629,19	0,00
OFFICE PUBLIC DE L HABITAT DE LA COLLECTIVITE DE C	2022	P		CDC	629 957,87	621 506,50	38,00	T	V	Livret A(Préfixé) + 1.01	1,510	V	Livret A(Préfixé) + 1.01	4,010	A-1	EUR	22 670,26	0,00
OFFICE PUBLIC DE L HABITAT DE LA COLLECTIVITE DE C	2022	X		CDC	1 297 754,75	1 277 990,27	40,17	T	V	Livret A(Préfixé) + (-0.2)	0,800	V	Livret A(Préfixé) + (-0.2)	0,800	A-1	EUR	25 751,48	0,00
OFFICE PUBLIC DE L HABITAT DE LA COLLECTIVITE DE C	2021	P		CDC	240 000,00	222 899,45	22,42	A	F	Taux fixe à 0.99 %	0,990	F	Taux fixe à 0.99 %	0,990	A-1	EUR	2 206,70	8 677,46
OFFICE PUBLIC DE L HABITAT DE LA COLLECTIVITE DE C	2023	P		CDC	0,00	0,00	26,67	T	V	Livret A(Préfixé) + 0.6	3,600	V	Livret A(Préfixé) + 0.6	3,600	A-1	EUR	0,00	0,00
OFFICE PUBLIC DE L HABITAT DE LA COMMUNAUTE D AGGL	1987	P		CDC	1 106 915,85	53 776,96	0,25	A	V	Livret A(Préfixé) + 0.52	4,944	V	Livret A(Préfixé) + 0.52	3,520	A-1	EUR	1 892,95	53 776,96
OFFICE PUBLIC DE L HABITAT DE LA COMMUNAUTE D AGGL	2001	P		CDC	21 291,62	9 668,54	13,58	A	V	Livret A(Préfixé) + 0.7	3,700	V	Livret A(Préfixé) + 0.7	3,700	A-1	EUR	357,74	513,30



COLLECTIVITE DE CORSE - BUDGET PRINCIPAL - BP - 2024

Désignation du bénéficiaire	Année de mobilisation et profil d'amortissement de l'emprunt (1)		Objet de l'emprunt garanti	Organisme prêteur ou chef de file	Montant initial	Capital restant dû au 01/01/N	Durée résiduelle	Périodicité des remboursements (2)	Taux initial			Taux à la date de vote du budget (6)			Catégorie d'emprunt (7)	Indices ou devises pouvant modifier l'emprunt	Annuité garantie au cours de l'exercice	
	Année	Profil							Taux (3)	Index (4)	Taux actuariel (5)	Taux (3)	Index (4)	Niveau de taux			En intérêts (8)	En capital
OFFICE PUBLIC DE L HABITAT DE LA COMMUNAUTE D AGGL	2009	P		CDC	133 487,00	100 004,91	25,08	A	V	Livret A(Préfixé) + 0.6	4,600	V	Livret A(Préfixé) + 0.6	3,600	A-1	EUR	3 600,18	2 387,15
OFFICE PUBLIC DE L HABITAT DE LA COMMUNAUTE D AGGL	2009	P		CDC	582 824,00	423 338,44	25,33	A	V	Livret A(Préfixé) + 0.6	3,100	V	Livret A(Préfixé) + 0.6	3,600	A-1	EUR	15 240,18	8 830,17
OFFICE PUBLIC DE L HABITAT DE LA COMMUNAUTE D AGGL	2009	P		CDC	156 042,00	125 044,45	35,33	A	V	Livret A(Préfixé) + 0.6	3,100	V	Livret A(Préfixé) + 0.6	3,600	A-1	EUR	4 501,60	1 339,88
OFFICE PUBLIC DE L HABITAT DE LA COMMUNAUTE D AGGL	2010	P		CDC	593 031,00	456 067,76	26,42	A	V	Livret A(Préfixé) + 0.6	1,850	V	Livret A(Préfixé) + 0.6	3,600	A-1	EUR	16 418,44	4 283,78
OFFICE PUBLIC DE L HABITAT DE LA COMMUNAUTE D AGGL	2010	P		CDC	193 664,00	142 217,95	26,42	A	V	Livret A(Préfixé) + (-0.2)	1,050	V	Livret A(Préfixé) + (-0.2)	2,800	A-1	EUR	3 982,10	1 825,61
OFFICE PUBLIC DE L HABITAT DE LA COMMUNAUTE D AGGL	2011	P		CDC	23 324,00	19 584,14	37,08	A	V	Livret A(Préfixé) + 0.6	2,350	V	Livret A(Préfixé) + 0.6	3,600	A-1	EUR	705,03	28,44
OFFICE PUBLIC DE L HABITAT DE LA COMMUNAUTE D AGGL	2011	P		CDC	4 120,50	3 325,21	37,08	A	V	Livret A(Préfixé) + (-0.2)	1,550	V	Livret A(Préfixé) + (-0.2)	2,800	A-1	EUR	93,11	15,22
OFFICE PUBLIC DE L HABITAT DE LA COMMUNAUTE D AGGL	2011	P		CDC	469 229,00	394 953,54	37,17	A	V	Livret A(Préfixé) + 0.6	2,600	V	Livret A(Préfixé) + 0.6	3,600	A-1	EUR	14 218,33	573,50

COLLECTIVITE DE CORSE - BUDGET PRINCIPAL - BP - 2024

Désignation du bénéficiaire	Année de mobilisation et profil d'amortissement de l'emprunt (1)		Objet de l'emprunt garanti	Organisme prêteur ou chef de file	Montant initial	Capital restant dû au 01/01/N	Durée résiduelle	Périodicité des remboursements (2)	Taux initial			Taux à la date de vote du budget (6)			Catégorie d'emprunt (7)	Indices ou devises pouvant modifier l'emprunt	Annuité garantie au cours de l'exercice	
	Année	Profil							Taux (3)	Index (4)	Taux actuariel (5)	Taux (3)	Index (4)	Niveau de taux			En intérêts (8)	En capital
OFFICE PUBLIC DE L HABITAT DE LA COMMUNAUTE D AGGL	2011	P		CDC	152 588,50	123 440,30	37,17	A	V	Livret A(Préfixé) + (-0.2)	1,800	V	Livret A(Préfixé) + (-0.2)	2,800	A-1	EUR	3 456,33	564,87
OFFICE PUBLIC DE L HABITAT DE LA COMMUNAUTE D AGGL	2011	P		CDC	259 339,00	193 347,28	27,17	A	V	Livret A(Préfixé) + (-0.2)	1,800	V	Livret A(Préfixé) + (-0.2)	2,800	A-1	EUR	5 413,72	2 725,46
OFFICE PUBLIC DE L HABITAT DE LA COMMUNAUTE D AGGL	2011	P		CDC	34 179,50	25 471,36	27,83	A	V	Livret A(Préfixé) + (-0.2)	2,050	V	Livret A(Préfixé) + (-0.2)	2,800	A-1	EUR	713,20	393,18
OFFICE PUBLIC DE L HABITAT DE LA COMMUNAUTE D AGGL	2011	P		CDC	345 757,50	263 179,85	28,00	A	V	Livret A(Préfixé) + (-0.2)	2,050	V	Livret A(Préfixé) + (-0.2)	2,800	A-1	EUR	4 737,24	6 615,62
OFFICE PUBLIC DE L HABITAT DE LA COMMUNAUTE D AGGL	2013	P		CDC	1 263 898,50	813 591,45	14,25	A	V	Livret A(Préfixé) + 0.6	2,350	V	Livret A(Préfixé) + 0.6	3,600	A-1	EUR	29 289,29	36 492,40
OFFICE PUBLIC DE L HABITAT DE LA COMMUNAUTE D AGGL	2013	P		CDC	1 080 036,38	907 642,31	31,50	A	V	Livret A(Préfixé) + 0.6	1,600	V	Livret A(Préfixé) + 0.6	3,600	A-1	EUR	32 675,12	8 491,37
OFFICE PUBLIC DE L HABITAT DE LA COMMUNAUTE D AGGL	2013	P		CDC	320 408,51	282 389,86	41,50	A	V	Livret A(Préfixé) + 0.6	1,600	V	Livret A(Préfixé) + 0.6	3,600	A-1	EUR	10 166,03	615,54
OFFICE PUBLIC DE L HABITAT DE LA COMMUNAUTE D AGGL	2013	P		CDC	422 175,31	344 953,17	31,50	A	V	Livret A(Préfixé) + (-0.2)	0,800	V	Livret A(Préfixé) + (-0.2)	2,800	A-1	EUR	9 658,69	4 265,55

COLLECTIVITE DE CORSE - BUDGET PRINCIPAL - BP - 2024

Désignation du bénéficiaire	Année de mobilisation et profil d'amortissement de l'emprunt (1)		Objet de l'emprunt garanti	Organisme prêteur ou chef de file	Montant initial	Capital restant dû au 01/01/N	Durée résiduelle	Périodicité des remboursements (2)	Taux initial			Taux à la date de vote du budget (6)			Catégorie d'emprunt (7)	Indices ou devises pouvant modifier l'emprunt	Annuité garantie au cours de l'exercice	
	Année	Profil							Taux (3)	Index (4)	Taux actuariel (5)	Taux (3)	Index (4)	Niveau de taux			En intérêts (8)	En capital
OFFICE PUBLIC DE L HABITAT DE LA COMMUNAUTE D AGGL	2013	P		CDC	125 404,82	107 566,04	41,50	A	V	Livret A(Préfixé) + (-0.2)	0,800	V	Livret A(Préfixé) + (-0.2)	2,800	A-1	EUR	3 011,85	534,95
OFFICE PUBLIC DE L HABITAT DE LA COMMUNAUTE D AGGL	2016	P		CDC	8 260,46	4 373,18	8,42	A	V	Livret A(Préfixé) + 0.52	1,270	V	Livret A(Préfixé) + 0.52	3,520	A-1	EUR	149,07	485,91
OFFICE PUBLIC DE L HABITAT DE LA COMMUNAUTE D AGGL	2016	P		CDC	516 259,19	273 313,80	8,42	A	V	Livret A(Préfixé) + 0.52	1,270	V	Livret A(Préfixé) + 0.52	3,520	A-1	EUR	8 955,51	30 368,19
OFFICE PUBLIC DE L HABITAT DE LA COMMUNAUTE D AGGL	2016	P		CDC	354 966,58	187 923,56	8,42	A	V	Livret A(Préfixé) + 0.52	1,270	V	Livret A(Préfixé) + 0.52	3,520	A-1	EUR	6 157,58	20 880,39
OFFICE PUBLIC DE L HABITAT DE LA COMMUNAUTE D AGGL	2016	P		CDC	93 761,83	49 638,63	8,42	A	V	Livret A(Préfixé) + 0.52	1,270	V	Livret A(Préfixé) + 0.52	3,520	A-1	EUR	1 626,48	5 515,40
OFFICE PUBLIC DE L HABITAT DE LA COMMUNAUTE D AGGL	2016	P		CDC	45 491,33	24 470,99	7,33	A	V	Livret A(Préfixé) + 1.2	1,950	V	Livret A(Préfixé) + 1.2	4,200	A-1	EUR	1 027,78	2 617,36
OFFICE PUBLIC DE L HABITAT DE LA COMMUNAUTE D AGGL	2016	P		CDC	23 426,15	13 994,98	9,33	A	V	Livret A(Préfixé) + 1.2	1,950	V	Livret A(Préfixé) + 1.2	4,200	A-1	EUR	587,79	1 143,11
OFFICE PUBLIC DE L HABITAT DE LA COMMUNAUTE D AGGL	2016	P		CDC	5 032,39	2 865,60	8,33	A	V	Livret A(Préfixé) + 1.2	1,950	V	Livret A(Préfixé) + 1.2	4,200	A-1	EUR	120,36	266,21

Désignation du bénéficiaire	Année de mobilisation et profil d'amortissement de l'emprunt (1)		Objet de l'emprunt garanti	Organisme prêteur ou chef de file	Montant initial	Capital restant dû au 01/01/N	Durée résiduelle	Périodicité des remboursements (2)	Taux initial			Taux à la date de vote du budget (6)			Catégorie d'emprunt (7)	Indices ou devises pouvant modifier l'emprunt	Annuité garantie au cours de l'exercice	
	Année	Profil							Taux (3)	Index (4)	Taux actuariel (5)	Taux (3)	Index (4)	Niveau de taux			En intérêts (8)	En capital
OFFICE PUBLIC DE L HABITAT DE LA COMMUNAUTE D AGGL	2016	P		CDC	25 583,81	9 226,71	3,83	A	V	Livret A(Préfixé) + 1.2	1,950	V	Livret A(Préfixé) + 1.2	4,200	A-1	EUR	387,52	2 160,32
OFFICE PUBLIC DE L HABITAT DE LA COMMUNAUTE D AGGL	2016	P		CDC	16 178,01	5 834,55	3,83	A	V	Livret A(Préfixé) + 1.2	1,950	V	Livret A(Préfixé) + 1.2	4,200	A-1	EUR	245,05	1 366,09
OFFICE PUBLIC DE L HABITAT DE LA COMMUNAUTE D AGGL	2016	P		CDC	50 771,72	18 310,66	3,83	A	V	Livret A(Préfixé) + 1.2	1,950	V	Livret A(Préfixé) + 1.2	4,200	A-1	EUR	769,05	4 287,22
OFFICE PUBLIC DE L HABITAT DE LA COMMUNAUTE D AGGL	2016	P		CDC	1 367,34	296,05	1,83	A	V	Livret A(Préfixé) + 1.2	1,950	V	Livret A(Préfixé) + 1.2	4,200	A-1	EUR	12,43	144,85
OFFICE PUBLIC DE L HABITAT DE LA COMMUNAUTE D AGGL	2016	P		CDC	8 264,70	1 880,71	1,17	A	V	Livret A(Préfixé) + 1.2	1,950	V	Livret A(Préfixé) + 1.2	4,200	A-1	EUR	78,99	920,22
OFFICE PUBLIC DE L HABITAT DE LA COMMUNAUTE D AGGL	2016	P		CDC	18 287,69	9 142,60	5,67	A	V	Livret A(Préfixé) + 1.2	1,950	V	Livret A(Préfixé) + 1.2	4,200	A-1	EUR	383,99	1 364,65
OFFICE PUBLIC DE L HABITAT DE LA COMMUNAUTE D AGGL	2016	P		CDC	50 498,72	25 130,36	5,50	A	V	Livret A(Préfixé) + 1.2	1,950	V	Livret A(Préfixé) + 1.2	4,200	A-1	EUR	1 055,48	3 751,03
OFFICE PUBLIC DE L HABITAT DE LA COMMUNAUTE D AGGL	2016	P		CDC	50 842,72	20 175,32	3,42	A	V	Livret A(Préfixé) + 1.2	1,950	V	Livret A(Préfixé) + 1.2	4,200	A-1	EUR	847,36	4 723,81

Désignation du bénéficiaire	Année de mobilisation et profil d'amortissement de l'emprunt (1)		Objet de l'emprunt garanti	Organisme prêteur ou chef de file	Montant initial	Capital restant dû au 01/01/N	Durée résiduelle	Périodicité des remboursements (2)	Taux initial			Taux à la date de vote du budget (6)			Catégorie d'emprunt (7)	Indices ou devises pouvant modifier l'emprunt	Annuité garantie au cours de l'exercice	
	Année	Profil							Taux (3)	Index (4)	Taux actuariel (5)	Taux (3)	Index (4)	Niveau de taux			En intérêts (8)	En capital
OFFICE PUBLIC DE L HABITAT DE LA COMMUNAUTE D AGGL	2016	P		CDC	2 859,91	1 134,86	3,42	A	V	Livret A(Préfixé) + 1.2	1,950	V	Livret A(Préfixé) + 1.2	4,200	A-1	EUR	47,66	265,72
OFFICE PUBLIC DE L HABITAT DE LA COMMUNAUTE D AGGL	2016	P		CDC	30 187,86	11 979,09	3,42	A	V	Livret A(Préfixé) + 1.2	1,950	V	Livret A(Préfixé) + 1.2	4,200	A-1	EUR	503,12	2 804,76
OFFICE PUBLIC DE L HABITAT DE LA COMMUNAUTE D AGGL	2016	P		CDC	8 961,03	3 555,91	3,42	A	V	Livret A(Préfixé) + 1.2	1,950	V	Livret A(Préfixé) + 1.2	4,200	A-1	EUR	149,35	832,57
OFFICE PUBLIC DE L HABITAT DE LA COMMUNAUTE D AGGL	2016	P		CDC	29 711,23	11 917,69	3,67	A	V	Livret A(Préfixé) + 1.2	1,950	V	Livret A(Préfixé) + 1.2	4,200	A-1	EUR	500,54	2 790,38
OFFICE PUBLIC DE L HABITAT DE LA COMMUNAUTE D AGGL	2016	P		CDC	38 747,05	17 689,86	4,17	A	V	Livret A(Préfixé) + 1.2	1,950	V	Livret A(Préfixé) + 1.2	4,200	A-1	EUR	742,97	3 240,55
OFFICE PUBLIC DE L HABITAT DE LA COMMUNAUTE D AGGL	2016	P		CDC	15 713,84	7 174,11	4,17	A	V	Livret A(Préfixé) + 1.2	1,950	V	Livret A(Préfixé) + 1.2	4,200	A-1	EUR	301,31	1 314,20
OFFICE PUBLIC DE L HABITAT DE LA COMMUNAUTE D AGGL	2016	P		CDC	19 507,94	8 889,74	4,67	A	V	Livret A(Préfixé) + 1.2	1,950	V	Livret A(Préfixé) + 1.2	4,200	A-1	EUR	373,37	1 628,48
OFFICE PUBLIC DE L HABITAT DE LA COMMUNAUTE D AGGL	2016	P		CDC	9 423,28	4 274,34	4,50	A	V	Livret A(Préfixé) + 1.2	1,950	V	Livret A(Préfixé) + 1.2	4,200	A-1	EUR	179,52	783,00

COLLECTIVITE DE CORSE - BUDGET PRINCIPAL - BP - 2024

Désignation du bénéficiaire	Année de mobilisation et profil d'amortissement de l'emprunt (1)		Objet de l'emprunt garanti	Organisme prêteur ou chef de file	Montant initial	Capital restant dû au 01/01/N	Durée résiduelle	Périodicité des remboursements (2)	Taux initial			Taux à la date de vote du budget (6)			Catégorie d'emprunt (7)	Indices ou devises pouvant modifier l'emprunt	Annuité garantie au cours de l'exercice	
	Année	Profil							Taux (3)	Index (4)	Taux actuariel (5)	Taux (3)	Index (4)	Niveau de taux			En intérêts (8)	En capital
OFFICE PUBLIC DE L HABITAT DE LA COMMUNAUTE D AGGL	2016	P		CDC	26 902,60	19 506,92	17,08	A	V	Livret A(Préfixé) + 0.5	1,250	V	Livret A(Préfixé) + 0.5	3,500	A-1	EUR	682,74	714,47
OFFICE PUBLIC DE L HABITAT DE LA COMMUNAUTE D AGGL	2016	P		CDC	1 061 520,72	701 269,75	13,08	A	V	Livret A(Préfixé) + 0.25	1,000	V	Livret A(Préfixé) + 0.25	3,250	A-1	EUR	22 791,27	39 663,14
OFFICE PUBLIC DE L HABITAT DE LA COMMUNAUTE D AGGL	2016	P		CDC	2 100 277,08	1 811 218,89	36,42	A	V	Livret A(Préfixé) + 0.6	1,350	V	Livret A(Préfixé) + 0.6	3,600	A-1	EUR	65 203,88	3 902,12
OFFICE PUBLIC DE L HABITAT DE LA COMMUNAUTE D AGGL	2016	P		CDC	672 209,89	563 816,77	36,42	A	V	Livret A(Préfixé) + (-0.2)	0,550	V	Livret A(Préfixé) + (-0.2)	2,800	A-1	EUR	15 786,87	2 985,02
OFFICE PUBLIC DE L HABITAT DE LA COMMUNAUTE D AGGL	2016	P		CDC	2 459 173,26	1 935 585,78	26,08	A	V	Livret A(Préfixé) + (-0.2)	0,550	V	Livret A(Préfixé) + (-0.2)	2,800	A-1	EUR	54 196,40	29 884,99
OFFICE PUBLIC DE L HABITAT DE LA COMMUNAUTE D AGGL	2016	P		CDC	7 631 848,63	6 266 587,78	27,58	A	V	Livret A(Préfixé) + 0.6	1,350	V	Livret A(Préfixé) + 0.6	3,600	A-1	EUR	225 597,16	85 721,79
OFFICE PUBLIC DE L HABITAT DE LA COMMUNAUTE D AGGL	2016	P		CDC	750 757,89	613 067,07	27,17	A	V	Livret A(Préfixé) + 0.6	1,350	V	Livret A(Préfixé) + 0.6	3,600	A-1	EUR	22 070,41	8 386,26
OFFICE PUBLIC DE L HABITAT DE LA COMMUNAUTE D AGGL	2016	P		CDC	182 017,38	148 634,95	27,50	A	V	Livret A(Préfixé) + 0.6	1,350	V	Livret A(Préfixé) + 0.6	3,600	A-1	EUR	5 350,86	2 033,21

Désignation du bénéficiaire	Année de mobilisation et profil d'amortissement de l'emprunt (1)		Objet de l'emprunt garanti	Organisme prêteur ou chef de file	Montant initial	Capital restant dû au 01/01/N	Durée résiduelle	Périodicité des remboursements (2)	Taux initial			Taux à la date de vote du budget (6)			Catégorie d'emprunt (7)	Indices ou devises pouvant modifier l'emprunt	Annuité garantie au cours de l'exercice	
	Année	Profil							Taux (3)	Index (4)	Taux actuariel (5)	Taux (3)	Index (4)	Niveau de taux			En intérêts (8)	En capital
OFFICE PUBLIC DE L HABITAT DE LA COMMUNAUTE D AGGL	2018	P		CDC	76 513,44	64 716,78	23,58	A	V	Livret A(Préfixé) + 1.2	1,950	V	Livret A(Préfixé) + 1.2	4,200	A-1	EUR	2 718,10	1 409,77
OFFICE PUBLIC DE L HABITAT DE LA COMMUNAUTE D AGGL	2018	P		CDC	862 198,90	686 675,20	15,33	A	V	Livret A(Préfixé) + 1.2	1,950	V	Livret A(Préfixé) + 1.2	4,200	A-1	EUR	28 840,36	30 319,43
OFFICE PUBLIC DE L HABITAT DE LA COMMUNAUTE D AGGL	2018	P		CDC	111 940,09	90 404,66	16,33	A	V	Livret A(Préfixé) + 1.2	1,950	V	Livret A(Préfixé) + 1.2	4,200	A-1	EUR	3 797,00	3 663,91
OFFICE PUBLIC DE L HABITAT DE LA COMMUNAUTE D AGGL	2018	P		CDC	105 789,45	85 437,31	16,33	A	V	Livret A(Préfixé) + 1.2	1,950	V	Livret A(Préfixé) + 1.2	4,200	A-1	EUR	3 588,37	3 462,60
OFFICE PUBLIC DE L HABITAT DE LA COMMUNAUTE D AGGL	2018	P		CDC	59 319,14	47 907,11	16,33	A	V	Livret A(Préfixé) + 1.2	1,950	V	Livret A(Préfixé) + 1.2	4,200	A-1	EUR	2 012,10	1 941,58
OFFICE PUBLIC DE L HABITAT DE LA COMMUNAUTE D AGGL	2018	P		CDC	128 527,13	105 112,45	17,33	A	V	Livret A(Préfixé) + 1.2	1,950	V	Livret A(Préfixé) + 1.2	4,200	A-1	EUR	4 414,72	3 922,69
OFFICE PUBLIC DE L HABITAT DE LA COMMUNAUTE D AGGL	2018	P		CDC	119 779,43	97 958,38	17,33	A	V	Livret A(Préfixé) + 1.2	1,950	V	Livret A(Préfixé) + 1.2	4,200	A-1	EUR	4 114,25	3 655,70
OFFICE PUBLIC DE L HABITAT DE LA COMMUNAUTE D AGGL	2018	P		CDC	208 885,96	172 783,44	18,33	A	V	Livret A(Préfixé) + 1.2	1,950	V	Livret A(Préfixé) + 1.2	4,200	A-1	EUR	7 256,90	5 954,30

COLLECTIVITE DE CORSE - BUDGET PRINCIPAL - BP - 2024

Désignation du bénéficiaire	Année de mobilisation et profil d'amortissement de l'emprunt (1)		Objet de l'emprunt garanti	Organisme prêteur ou chef de file	Montant initial	Capital restant dû au 01/01/N	Durée résiduelle	Périodicité des remboursements (2)	Taux initial			Taux à la date de vote du budget (6)			Catégorie d'emprunt (7)	Indices ou devises pouvant modifier l'emprunt	Annuité garantie au cours de l'exercice	
	Année	Profil							Taux (3)	Index (4)	Taux actuariel (5)	Taux (3)	Index (4)	Niveau de taux			En intérêts (8)	En capital
OFFICE PUBLIC DE L HABITAT DE LA COMMUNAUTE D AGGL	2018	P		CDC	238 864,75	197 580,90	18,33	A	V	Livret A(Préfixé) + 1.2	1,950	V	Livret A(Préfixé) + 1.2	4,200	A-1	EUR	8 298,40	6 808,84
OFFICE PUBLIC DE L HABITAT DE LA COMMUNAUTE D AGGL	2018	P		CDC	349 011,78	288 690,83	18,33	A	V	Livret A(Préfixé) + 1.2	1,950	V	Livret A(Préfixé) + 1.2	4,200	A-1	EUR	12 125,01	9 948,59
OFFICE PUBLIC DE L HABITAT DE LA COMMUNAUTE D AGGL	2018	P		CDC	328 543,17	277 179,22	20,33	A	V	Livret A(Préfixé) + 1.2	1,950	V	Livret A(Préfixé) + 1.2	4,200	A-1	EUR	11 641,53	8 203,84
OFFICE PUBLIC DE L HABITAT DE LA COMMUNAUTE D AGGL	2018	P		CDC	331 717,31	279 857,13	20,33	A	V	Livret A(Préfixé) + 1.2	1,950	V	Livret A(Préfixé) + 1.2	4,200	A-1	EUR	11 754,00	8 283,10
OFFICE PUBLIC DE L HABITAT DE LA COMMUNAUTE D AGGL	2018	P		CDC	116 916,78	98 638,19	20,33	A	V	Livret A(Préfixé) + 1.2	1,950	V	Livret A(Préfixé) + 1.2	4,200	A-1	EUR	4 142,80	2 919,46
OFFICE PUBLIC DE L HABITAT DE LA COMMUNAUTE D AGGL	2018	P		CDC	496 638,12	368 370,33	13,83	A	V	Livret A(Préfixé) + 1.2	1,950	V	Livret A(Préfixé) + 1.2	4,200	A-1	EUR	15 471,55	19 529,10
OFFICE PUBLIC DE L HABITAT DE LA COMMUNAUTE D AGGL	2018	P		CDC	168 180,76	124 744,36	13,83	A	V	Livret A(Préfixé) + 1.2	1,950	V	Livret A(Préfixé) + 1.2	4,200	A-1	EUR	5 239,26	6 613,30
OFFICE PUBLIC DE L HABITAT DE LA COMMUNAUTE D AGGL	2018	P		CDC	220 244,62	163 361,59	13,83	A	V	Livret A(Préfixé) + 1.2	1,950	V	Livret A(Préfixé) + 1.2	4,200	A-1	EUR	6 861,19	8 660,59



COLLECTIVITE DE CORSE - BUDGET PRINCIPAL - BP - 2024

Désignation du bénéficiaire	Année de mobilisation et profil d'amortissement de l'emprunt (1)		Objet de l'emprunt garanti	Organisme prêteur ou chef de file	Montant initial	Capital restant dû au 01/01/N	Durée résiduelle	Périodicité des remboursements (2)	Taux initial			Taux à la date de vote du budget (6)			Catégorie d'emprunt (7)	Indices ou devises pouvant modifier l'emprunt	Annuité garantie au cours de l'exercice	
	Année	Profil							Taux (3)	Index (4)	Taux actuariel (5)	Taux (3)	Index (4)	Niveau de taux			En intérêts (8)	En capital
OFFICE PUBLIC DE L HABITAT DE LA COMMUNAUTE D AGGL	2018	P		CDC	155 437,45	117 619,13	14,83	A	V	Livret A(Préfixé) + 1.2	1,950	V	Livret A(Préfixé) + 1.2	4,200	A-1	EUR	4 940,00	5 678,71
OFFICE PUBLIC DE L HABITAT DE LA COMMUNAUTE D AGGL	2018	P		CDC	170 981,18	129 381,02	14,83	A	V	Livret A(Préfixé) + 1.2	1,950	V	Livret A(Préfixé) + 1.2	4,200	A-1	EUR	5 434,00	6 246,58
OFFICE PUBLIC DE L HABITAT DE LA COMMUNAUTE D AGGL	2018	P		CDC	593 579,04	492 475,67	15,17	A	V	Livret A(Préfixé) + 1.2	1,950	V	Livret A(Préfixé) + 1.2	4,200	A-1	EUR	20 683,98	21 744,75
OFFICE PUBLIC DE L HABITAT DE LA COMMUNAUTE D AGGL	2018	P		CDC	286 581,28	231 702,26	15,67	A	V	Livret A(Préfixé) + 1.2	1,950	V	Livret A(Préfixé) + 1.2	4,200	A-1	EUR	9 731,49	10 230,57
OFFICE PUBLIC DE L HABITAT DE LA COMMUNAUTE D AGGL	2018	P		CDC	53 278,06	43 075,55	15,67	A	V	Livret A(Préfixé) + 1.2	1,950	V	Livret A(Préfixé) + 1.2	4,200	A-1	EUR	1 809,17	1 901,96
OFFICE PUBLIC DE L HABITAT DE LA COMMUNAUTE D AGGL	2018	P		CDC	589 495,31	476 609,64	15,67	A	V	Livret A(Préfixé) + 1.2	1,950	V	Livret A(Préfixé) + 1.2	4,200	A-1	EUR	20 017,60	21 044,21
OFFICE PUBLIC DE L HABITAT DE LA COMMUNAUTE D AGGL	2018	P		CDC	345 801,54	279 582,14	15,67	A	V	Livret A(Préfixé) + 1.2	1,950	V	Livret A(Préfixé) + 1.2	4,200	A-1	EUR	11 742,45	12 344,66
OFFICE PUBLIC DE L HABITAT DE LA COMMUNAUTE D AGGL	2018	P		CDC	83 449,80	68 116,16	13,42	A	V	Livret A(Préfixé) + 1.2	1,950	V	Livret A(Préfixé) + 1.2	4,200	A-1	EUR	2 860,88	3 611,17

Désignation du bénéficiaire	Année de mobilisation et profil d'amortissement de l'emprunt (1)		Objet de l'emprunt garanti	Organisme prêteur ou chef de file	Montant initial	Capital restant dû au 01/01/N	Durée résiduelle	Périodicité des remboursements (2)	Taux initial			Taux à la date de vote du budget (6)			Catégorie d'emprunt (7)	Indices ou devises pouvant modifier l'emprunt	Annuité garantie au cours de l'exercice	
	Année	Profil							Taux (3)	Index (4)	Taux actuariel (5)	Taux (3)	Index (4)	Niveau de taux			En intérêts (8)	En capital
OFFICE PUBLIC DE L HABITAT DE LA COMMUNAUTE D AGGL	2018	P		CDC	195 174,61	161 795,38	14,17	A	V	Livret A(Préfixé) + 1.2	1,950	V	Livret A(Préfixé) + 1.2	4,200	A-1	EUR	6 795,41	7 811,56
OFFICE PUBLIC DE L HABITAT DE LA COMMUNAUTE D AGGL	2018	P		CDC	205 350,69	165 549,13	14,67	A	V	Livret A(Préfixé) + 1.2	1,950	V	Livret A(Préfixé) + 1.2	4,200	A-1	EUR	6 953,06	7 992,79
OFFICE PUBLIC DE L HABITAT DE LA COMMUNAUTE D AGGL	2018	P		CDC	40 536,17	33 878,10	19,50	A	V	Livret A(Préfixé) + 1.2	1,950	V	Livret A(Préfixé) + 1.2	4,200	A-1	EUR	1 422,88	1 114,28
OFFICE PUBLIC DE L HABITAT DE LA COMMUNAUTE D AGGL	2018	P		CDC	32 475,70	24 528,19	12,42	A	V	Livret A(Préfixé) + 1.2	1,950	V	Livret A(Préfixé) + 1.2	4,200	A-1	EUR	1 030,18	1 434,84
OFFICE PUBLIC DE L HABITAT DE LA COMMUNAUTE D AGGL	2018	P		CDC	378 119,05	312 767,36	18,42	A	V	Livret A(Préfixé) + 1.2	1,950	V	Livret A(Préfixé) + 1.2	4,200	A-1	EUR	13 136,23	10 778,29
OFFICE PUBLIC DE L HABITAT DE LA COMMUNAUTE D AGGL	2018	P		CDC	96 126,51	84 764,14	27,08	A	V	Livret A(Préfixé) + 1	1,750	V	Livret A(Préfixé) + 1	4,000	A-1	EUR	3 390,57	1 291,39
OFFICE PUBLIC DE L HABITAT DE LA COMMUNAUTE D AGGL	2018	P		CDC	89 702,58	76 014,67	21,50	A	V	Livret A(Préfixé) + 1	1,750	V	Livret A(Préfixé) + 1	4,000	A-1	EUR	3 040,59	2 141,33
OFFICE PUBLIC DE L HABITAT DE LA COMMUNAUTE D AGGL	2018	P		CDC	524 167,60	432 407,35	19,25	A	V	Livret A(Préfixé) + 0.6	1,350	V	Livret A(Préfixé) + 0.6	3,600	A-1	EUR	15 566,66	12 113,51

Désignation du bénéficiaire	Année de mobilisation et profil d'amortissement de l'emprunt (1)		Objet de l'emprunt garanti	Organisme prêteur ou chef de file	Montant initial	Capital restant dû au 01/01/N	Durée résiduelle	Périodicité des remboursements (2)	Taux initial			Taux à la date de vote du budget (6)			Catégorie d'emprunt (7)	Indices ou devises pouvant modifier l'emprunt	Annuité garantie au cours de l'exercice	
	Année	Profil							Taux (3)	Index (4)	Taux actuariel (5)	Taux (3)	Index (4)	Niveau de taux			En intérêts (8)	En capital
OFFICE PUBLIC DE L HABITAT DE LA COMMUNAUTE D AGGL	2018	P		CDC	289 697,31	250 169,82	25,00	A	V	Livret A(Préfixé) + 0.6	1,350	V	Livret A(Préfixé) + 0.6	3,600	A-1	EUR	6 504,42	6 853,34
OFFICE PUBLIC DE L HABITAT DE LA COMMUNAUTE D AGGL	2018	P		CDC	731 995,27	609 616,18	20,50	A	V	Livret A(Préfixé) + 0.6	1,350	V	Livret A(Préfixé) + 0.6	3,600	A-1	EUR	21 946,18	19 284,01
OFFICE PUBLIC DE L HABITAT DE LA COMMUNAUTE D AGGL	2018	P		CDC	142 491,11	108 043,26	15,67	A	V	Livret A(Préfixé) + 0.6	1,350	V	Livret A(Préfixé) + 0.6	3,600	A-1	EUR	3 889,56	5 004,90
OFFICE PUBLIC DE L HABITAT DE LA COMMUNAUTE D AGGL	2018	P		CDC	306 403,00	247 304,45	17,42	A	V	Livret A(Préfixé) + 0.6	1,350	V	Livret A(Préfixé) + 0.6	3,600	A-1	EUR	8 902,96	9 752,93
OFFICE PUBLIC DE L HABITAT DE LA COMMUNAUTE D AGGL	2018	P		CDC	38 103,34	30 754,04	17,33	A	V	Livret A(Préfixé) + 0.6	1,350	V	Livret A(Préfixé) + 0.6	3,600	A-1	EUR	1 107,15	1 212,85
OFFICE PUBLIC DE L HABITAT DE LA COMMUNAUTE D AGGL	2018	P		CDC	33 488,65	27 029,41	17,33	A	V	Livret A(Préfixé) + 0.6	1,350	V	Livret A(Préfixé) + 0.6	3,600	A-1	EUR	973,06	1 065,96
OFFICE PUBLIC DE L HABITAT DE LA COMMUNAUTE D AGGL	2018	P		CDC	250 472,80	212 114,99	22,50	A	V	Livret A(Préfixé) + 0.6	1,350	V	Livret A(Préfixé) + 0.6	3,600	A-1	EUR	7 636,14	5 854,63
OFFICE PUBLIC DE L HABITAT DE LA COMMUNAUTE D AGGL	2018	P		CDC	86 792,12	70 051,79	17,50	A	V	Livret A(Préfixé) + 0.6	1,350	V	Livret A(Préfixé) + 0.6	3,600	A-1	EUR	2 521,86	2 762,63

COLLECTIVITE DE CORSE - BUDGET PRINCIPAL - BP - 2024

Désignation du bénéficiaire	Année de mobilisation et profil d'amortissement de l'emprunt (1)		Objet de l'emprunt garanti	Organisme prêteur ou chef de file	Montant initial	Capital restant dû au 01/01/N	Durée résiduelle	Périodicité des remboursements (2)	Taux initial			Taux à la date de vote du budget (6)			Catégorie d'emprunt (7)	Indices ou devises pouvant modifier l'emprunt	Annuité garantie au cours de l'exercice	
	Année	Profil							Taux (3)	Index (4)	Taux actuariel (5)	Taux (3)	Index (4)	Niveau de taux			En intérêts (8)	En capital
OFFICE PUBLIC DE L HABITAT DE LA COMMUNAUTE D AGGL	2018	P		CDC	428 841,75	362 768,61	22,00	A	V	Livret A(Préfixé) + 0.6	1,350	V	Livret A(Préfixé) + 0.6	3,600	A-1	EUR	9 431,98	10 220,38
OFFICE PUBLIC DE L HABITAT DE LA COMMUNAUTE D AGGL	2018	P		CDC	60 695,83	45 390,89	14,83	A	V	Livret A(Préfixé) + 0.6	1,350	V	Livret A(Préfixé) + 0.6	3,600	A-1	EUR	1 634,07	1 919,00
OFFICE PUBLIC DE L HABITAT DE LA COMMUNAUTE D AGGL	2018	P		CDC	72 131,35	51 168,89	10,17	A	V	Livret A(Préfixé) + 0.6	1,350	V	Livret A(Préfixé) + 0.6	3,600	A-1	EUR	1 842,08	3 430,81
OFFICE PUBLIC DE L HABITAT DE LA COMMUNAUTE D AGGL	2018	P		CDC	125 005,93	88 677,32	10,08	A	V	Livret A(Préfixé) + 0.6	1,350	V	Livret A(Préfixé) + 0.6	3,600	A-1	EUR	3 192,38	5 945,71
OFFICE PUBLIC DE L HABITAT DE LA COMMUNAUTE D AGGL	2018	P		CDC	153 862,29	122 997,16	16,00	A	V	Livret A(Préfixé) + 0.6	1,350	V	Livret A(Préfixé) + 0.6	3,600	A-1	EUR	3 197,93	4 889,26
OFFICE PUBLIC DE L HABITAT DE LA COMMUNAUTE D AGGL	2018	P		CDC	300 392,05	244 815,92	20,83	A	V	Livret A(Préfixé) + 0.6	1,350	V	Livret A(Préfixé) + 0.6	3,600	A-1	EUR	8 813,37	5 276,69
OFFICE PUBLIC DE L HABITAT DE LA COMMUNAUTE D AGGL	2018	P		CDC	611 119,67	513 401,12	21,17	A	V	Livret A(Préfixé) + 0.6	1,350	V	Livret A(Préfixé) + 0.6	3,600	A-1	EUR	18 482,44	9 934,54
OFFICE PUBLIC DE L HABITAT DE LA COMMUNAUTE D AGGL	2018	P		CDC	260 133,96	214 151,09	21,58	A	V	Livret A(Préfixé) + 0.6	1,350	V	Livret A(Préfixé) + 0.6	3,600	A-1	EUR	7 709,44	4 143,92

COLLECTIVITE DE CORSE - BUDGET PRINCIPAL - BP - 2024

Désignation du bénéficiaire	Année de mobilisation et profil d'amortissement de l'emprunt (1)		Objet de l'emprunt garanti	Organisme prêteur ou chef de file	Montant initial	Capital restant dû au 01/01/N	Durée résiduelle	Périodicité des remboursements (2)	Taux initial			Taux à la date de vote du budget (6)			Catégorie d'emprunt (7)	Indices ou devises pouvant modifier l'emprunt	Annuité garantie au cours de l'exercice	
	Année	Profil							Taux (3)	Index (4)	Taux actuariel (5)	Taux (3)	Index (4)	Niveau de taux			En intérêts (8)	En capital
OFFICE PUBLIC DE L HABITAT DE LA COMMUNAUTE D AGGL	2018	P		CDC	709 634,88	596 163,66	21,08	A	V	Livret A(Préfixé) + 0.6	1,350	V	Livret A(Préfixé) + 0.6	3,600	A-1	EUR	21 461,89	11 536,03
OFFICE PUBLIC DE L HABITAT DE LA COMMUNAUTE D AGGL	2018	P		CDC	50 902,09	40 568,29	16,08	A	V	Livret A(Préfixé) + 0.6	1,350	V	Livret A(Préfixé) + 0.6	3,600	A-1	EUR	1 460,46	1 338,10
OFFICE PUBLIC DE L HABITAT DE LA COMMUNAUTE D AGGL	2018	P		CDC	153 473,95	122 989,35	16,08	A	V	Livret A(Préfixé) + 0.6	1,350	V	Livret A(Préfixé) + 0.6	3,600	A-1	EUR	4 427,62	3 737,87
OFFICE PUBLIC DE L HABITAT DE LA COMMUNAUTE D AGGL	2018	P		CDC	929 625,43	808 805,50	26,75	A	V	Livret A(Préfixé) + 0.6	1,350	V	Livret A(Préfixé) + 0.6	3,600	A-1	EUR	29 117,00	5 433,64
OFFICE PUBLIC DE L HABITAT DE LA COMMUNAUTE D AGGL	2018	P		CDC	62 898,94	49 454,34	16,92	A	V	Livret A(Préfixé) + 0.6	1,350	V	Livret A(Préfixé) + 0.6	3,600	A-1	EUR	1 780,36	1 440,77
OFFICE PUBLIC DE L HABITAT DE LA COMMUNAUTE D AGGL	2018	P		CDC	1 236 807,85	1 060 337,89	22,50	A	V	Livret A(Préfixé) + 0.6	1,350	V	Livret A(Préfixé) + 0.6	3,600	A-1	EUR	38 172,16	14 143,69
OFFICE PUBLIC DE L HABITAT DE LA COMMUNAUTE D AGGL	2018	P		CDC	598 306,95	504 663,15	22,83	A	V	Livret A(Préfixé) + 0.6	1,350	V	Livret A(Préfixé) + 0.6	3,600	A-1	EUR	18 167,87	6 731,63
OFFICE PUBLIC DE L HABITAT DE LA COMMUNAUTE D AGGL	2018	P		CDC	71 400,13	51 250,45	10,50	A	V	Livret A(Préfixé) + 0.6	1,350	V	Livret A(Préfixé) + 0.6	3,600	A-1	EUR	1 845,02	3 187,67

Désignation du bénéficiaire	Année de mobilisation et profil d'amortissement de l'emprunt (1)		Objet de l'emprunt garanti	Organisme prêteur ou chef de file	Montant initial	Capital restant dû au 01/01/N	Durée résiduelle	Périodicité des remboursements (2)	Taux initial			Taux à la date de vote du budget (6)			Catégorie d'emprunt (7)	Indices ou devises pouvant modifier l'emprunt	Annuité garantie au cours de l'exercice	
	Année	Profil							Taux (3)	Index (4)	Taux actuariel (5)	Taux (3)	Index (4)	Niveau de taux			En intérêts (8)	En capital
OFFICE PUBLIC DE L HABITAT DE LA COMMUNAUTE D AGGL	2018	P		CDC	26 278,78	18 862,71	10,50	A	V	Livret A(Préfixé) + 0.6	1,350	V	Livret A(Préfixé) + 0.6	3,600	A-1	EUR	679,06	1 173,22
OFFICE PUBLIC DE L HABITAT DE LA COMMUNAUTE D AGGL	2018	P		CDC	97 724,00	73 683,89	12,50	A	V	Livret A(Préfixé) + 0.6	1,350	V	Livret A(Préfixé) + 0.6	3,600	A-1	EUR	2 652,62	3 520,71
OFFICE PUBLIC DE L HABITAT DE LA COMMUNAUTE D AGGL	2013	P		CDC	796 899,96	540 676,57	12,00	A	V	Livret A(Préfixé) + 0.6	1,350	V	Livret A(Préfixé) + 0.6	3,600	A-1	EUR	14 057,59	33 463,53
OFFICE PUBLIC DE L HABITAT DE LA COMMUNAUTE D AGGL	2013	P		CDC	314 917,77	270 677,82	32,00	A	V	Livret A(Préfixé) + 0.6	1,350	V	Livret A(Préfixé) + 0.6	3,600	A-1	EUR	7 037,62	4 076,29
OFFICE PUBLIC DE L HABITAT DE LA COMMUNAUTE D AGGL	2013	P		CDC	652 361,68	553 993,93	31,75	A	V	Livret A(Préfixé) + 0.6	1,350	V	Livret A(Préfixé) + 0.6	3,600	A-1	EUR	19 943,78	1 946,23
OFFICE PUBLIC DE L HABITAT DE LA COMMUNAUTE D AGGL	2013	P		CDC	213 962,79	176 610,89	31,75	A	V	Livret A(Préfixé) + (-0.2)	0,550	V	Livret A(Préfixé) + (-0.2)	2,800	A-1	EUR	4 945,10	1 221,54
OFFICE PUBLIC DE L HABITAT DE LA COMMUNAUTE D AGGL	2013	P		CDC	2 751 133,80	2 365 108,82	32,00	A	V	Livret A(Préfixé) + 0.6	1,350	V	Livret A(Préfixé) + 0.6	3,600	A-1	EUR	61 492,83	28 810,62
OFFICE PUBLIC DE L HABITAT DE LA COMMUNAUTE D AGGL	2013	P		CDC	442 063,38	395 790,68	42,00	A	V	Livret A(Préfixé) + 0.6	1,350	V	Livret A(Préfixé) + 0.6	3,600	A-1	EUR	10 290,56	2 037,68

COLLECTIVITE DE CORSE - BUDGET PRINCIPAL - BP - 2024

Désignation du bénéficiaire	Année de mobilisation et profil d'amortissement de l'emprunt (1)		Objet de l'emprunt garanti	Organisme prêteur ou chef de file	Montant initial	Capital restant dû au 01/01/N	Durée résiduelle	Périodicité des remboursements (2)	Taux initial			Taux à la date de vote du budget (6)			Catégorie d'emprunt (7)	Indices ou devises pouvant modifier l'emprunt	Annuité garantie au cours de l'exercice	
	Année	Profil							Taux (3)	Index (4)	Taux actuariel (5)	Taux (3)	Index (4)	Niveau de taux			En intérêts (8)	En capital
OFFICE PUBLIC DE L HABITAT DE LA COMMUNAUTE D AGGL	2013	P		CDC	1 038 759,73	871 025,07	32,00	A	V	Livret A(Préfixé) + (-0.2)	0,550	V	Livret A(Préfixé) + (-0.2)	2,800	A-1	EUR	15 678,45	13 603,66
OFFICE PUBLIC DE L HABITAT DE LA COMMUNAUTE D AGGL	2013	P		CDC	192 603,75	168 331,19	42,00	A	V	Livret A(Préfixé) + (-0.2)	0,550	V	Livret A(Préfixé) + (-0.2)	2,800	A-1	EUR	3 029,96	1 428,90
OFFICE PUBLIC DE L HABITAT DE LA COMMUNAUTE D AGGL	2013	P		CDC	913 962,15	792 001,00	41,92	A	V	Livret A(Préfixé) + (-0.2)	0,550	V	Livret A(Préfixé) + (-0.2)	2,800	A-1	EUR	21 647,50	0,00
OFFICE PUBLIC DE L HABITAT DE LA COMMUNAUTE D AGGL	2013	P		CDC	1 935 361,72	1 597 501,85	31,92	A	V	Livret A(Préfixé) + (-0.2)	0,550	V	Livret A(Préfixé) + (-0.2)	2,800	A-1	EUR	44 730,05	11 049,14
OFFICE PUBLIC DE L HABITAT DE LA COMMUNAUTE D AGGL	2013	P		CDC	5 087 182,07	4 320 100,42	31,92	A	V	Livret A(Préfixé) + 0.6	1,350	V	Livret A(Préfixé) + 0.6	3,600	A-1	EUR	155 523,62	15 176,85
OFFICE PUBLIC DE L HABITAT DE LA COMMUNAUTE D AGGL	2013	P		CDC	2 318 274,90	2 064 924,96	41,92	A	V	Livret A(Préfixé) + 0.6	1,350	V	Livret A(Préfixé) + 0.6	3,600	A-1	EUR	66 355,53	0,00
OFFICE PUBLIC DE L HABITAT DE LA COMMUNAUTE D AGGL	2013	P		CDC	923 170,97	783 968,66	31,83	A	V	Livret A(Préfixé) + 0.6	1,350	V	Livret A(Préfixé) + 0.6	3,600	A-1	EUR	28 222,87	2 754,15
OFFICE PUBLIC DE L HABITAT DE LA COMMUNAUTE D AGGL	2013	P		CDC	480 929,85	428 372,00	41,83	A	V	Livret A(Préfixé) + 0.6	1,350	V	Livret A(Préfixé) + 0.6	3,600	A-1	EUR	13 765,56	0,00

COLLECTIVITE DE CORSE - BUDGET PRINCIPAL - BP - 2024

Désignation du bénéficiaire	Année de mobilisation et profil d'amortissement de l'emprunt (1)		Objet de l'emprunt garanti	Organisme prêteur ou chef de file	Montant initial	Capital restant dû au 01/01/N	Durée résiduelle	Périodicité des remboursements (2)	Taux initial			Taux à la date de vote du budget (6)			Catégorie d'emprunt (7)	Indices ou devises pouvant modifier l'emprunt	Annuité garantie au cours de l'exercice	
	Année	Profil							Taux (3)	Index (4)	Taux actuariel (5)	Taux (3)	Index (4)	Niveau de taux			En intérêts (8)	En capital
OFFICE PUBLIC DE L HABITAT DE LA COMMUNAUTE D AGGL	2013	P		CDC	385 297,63	318 035,47	31,83	A	V	Livret A(Préfixé) + (-0.2)	0,550	V	Livret A(Préfixé) + (-0.2)	2,800	A-1	EUR	8 904,99	2 199,70
OFFICE PUBLIC DE L HABITAT DE LA COMMUNAUTE D AGGL	2013	P		CDC	200 397,50	173 656,02	41,83	A	V	Livret A(Préfixé) + (-0.2)	0,550	V	Livret A(Préfixé) + (-0.2)	2,800	A-1	EUR	4 746,48	0,00
OFFICE PUBLIC DE L HABITAT DE LA COMMUNAUTE D AGGL	2014	P		CDC	80 288,50	66 137,18	31,00	A	V	Livret A(Préfixé) + (-0.2)	0,800	V	Livret A(Préfixé) + (-0.2)	2,800	A-1	EUR	1 190,47	1 012,17
OFFICE PUBLIC DE L HABITAT DE LA COMMUNAUTE D AGGL	2014	P		CDC	185 303,50	157 161,39	31,00	A	V	Livret A(Préfixé) + 0.6	1,600	V	Livret A(Préfixé) + 0.6	3,600	A-1	EUR	4 086,20	1 848,94
OFFICE PUBLIC DE L HABITAT DE LA COMMUNAUTE D AGGL	2015	P		CDC	208 394,00	180 457,39	31,83	A	V	Livret A(Préfixé) + 0.6	1,350	V	Livret A(Préfixé) + 0.6	3,600	A-1	EUR	6 496,47	140,45
OFFICE PUBLIC DE L HABITAT DE LA COMMUNAUTE D AGGL	2015	P		CDC	111 647,00	93 827,58	31,83	A	V	Livret A(Préfixé) + (-0.2)	0,550	V	Livret A(Préfixé) + (-0.2)	2,800	A-1	EUR	2 627,17	410,34
OFFICE PUBLIC DE L HABITAT DE LA COMMUNAUTE D AGGL	2014	P		CDC	166 829,00	138 448,90	30,75	A	V	Livret A(Préfixé) + 0.6	1,600	V	Livret A(Préfixé) + 0.6	3,600	A-1	EUR	4 984,16	627,92
OFFICE PUBLIC DE L HABITAT DE LA COMMUNAUTE D AGGL	2014	P		CDC	80 838,00	64 975,03	30,75	A	V	Livret A(Préfixé) + (-0.2)	0,800	V	Livret A(Préfixé) + (-0.2)	2,800	A-1	EUR	1 819,30	516,39



Désignation du bénéficiaire	Année de mobilisation et profil d'amortissement de l'emprunt (1)		Objet de l'emprunt garanti	Organisme prêteur ou chef de file	Montant initial	Capital restant dû au 01/01/N	Durée résiduelle	Périodicité des remboursements (2)	Taux initial			Taux à la date de vote du budget (6)			Catégorie d'emprunt (7)	Indices ou devises pouvant modifier l'emprunt	Annuité garantie au cours de l'exercice	
	Année	Profil							Taux (3)	Index (4)	Taux actuariel (5)	Taux (3)	Index (4)	Niveau de taux			En intérêts (8)	En capital
OFFICE PUBLIC DE L HABITAT DE LA COMMUNAUTE D AGGL	2015	P		CDC	367 112,00	304 527,97	29,50	A	V	Livret A(Préfixé) + 0.6	1,600	V	Livret A(Préfixé) + 0.6	3,600	A-1	EUR	10 963,01	2 150,93
OFFICE PUBLIC DE L HABITAT DE LA COMMUNAUTE D AGGL	2014	P		CDC	5 058 091,62	4 433 489,68	32,92	A	V	Livret A(Préfixé) + 0.6	1,350	V	Livret A(Préfixé) + 0.6	3,600	A-1	EUR	159 605,63	5 173,92
OFFICE PUBLIC DE L HABITAT DE LA COMMUNAUTE D AGGL	2014	P		CDC	2 235 706,46	2 093 217,22	52,92	A	V	Livret A(Préfixé) + 0.6	1,350	V	Livret A(Préfixé) + 0.6	3,600	A-1	EUR	54 114,83	0,00
OFFICE PUBLIC DE L HABITAT DE LA COMMUNAUTE D AGGL	2014	P		CDC	2 514 788,78	2 148 921,87	32,92	A	V	Livret A(Préfixé) + (-0.2)	0,550	V	Livret A(Préfixé) + (-0.2)	2,800	A-1	EUR	60 169,81	10 013,92
OFFICE PUBLIC DE L HABITAT DE LA COMMUNAUTE D AGGL	2014	P		CDC	1 111 322,77	1 016 681,75	52,92	A	V	Livret A(Préfixé) + (-0.2)	0,550	V	Livret A(Préfixé) + (-0.2)	2,800	A-1	EUR	21 436,98	0,00
OFFICE PUBLIC DE L HABITAT DE LA COMMUNAUTE D AGGL	2014	P		CDC	1 278 309,87	1 120 456,89	32,92	A	V	Livret A(Préfixé) + 0.6	1,350	V	Livret A(Préfixé) + 0.6	3,600	A-1	EUR	40 336,45	1 307,58
OFFICE PUBLIC DE L HABITAT DE LA COMMUNAUTE D AGGL	2014	P		CDC	649 557,24	593 094,36	42,92	A	V	Livret A(Préfixé) + 0.6	1,350	V	Livret A(Préfixé) + 0.6	3,600	A-1	EUR	17 903,39	0,00
OFFICE PUBLIC DE L HABITAT DE LA COMMUNAUTE D AGGL	2014	P		CDC	533 169,36	455 600,61	32,92	A	V	Livret A(Préfixé) + (-0.2)	0,550	V	Livret A(Préfixé) + (-0.2)	2,800	A-1	EUR	12 756,82	2 123,09

Désignation du bénéficiaire	Année de mobilisation et profil d'amortissement de l'emprunt (1)		Objet de l'emprunt garanti	Organisme prêteur ou chef de file	Montant initial	Capital restant dû au 01/01/N	Durée résiduelle	Périodicité des remboursements (2)	Taux initial			Taux à la date de vote du budget (6)			Catégorie d'emprunt (7)	Indices ou devises pouvant modifier l'emprunt	Annuité garantie au cours de l'exercice	
	Année	Profil							Taux (3)	Index (4)	Taux actuariel (5)	Taux (3)	Index (4)	Niveau de taux			En intérêts (8)	En capital
OFFICE PUBLIC DE L HABITAT DE LA COMMUNAUTE D AGGL	2014	P		CDC	269 444,85	239 999,86	42,92	A	V	Livret A(Préfixé) + (-0.2)	0,550	V	Livret A(Préfixé) + (-0.2)	2,800	A-1	EUR	6 119,78	0,00
OFFICE PUBLIC DE L HABITAT DE LA COMMUNAUTE D AGGL	2015	P		CDC	5 036 957,03	4 551 620,56	33,75	A	V	Livret A(Préfixé) + 0.6	1,350	V	Livret A(Préfixé) + 0.6	3,600	A-1	EUR	159 000,08	0,00
OFFICE PUBLIC DE L HABITAT DE LA COMMUNAUTE D AGGL	2015	P		CDC	2 247 891,09	2 130 934,40	53,75	A	V	Livret A(Préfixé) + 0.33	1,080	V	Livret A(Préfixé) + 0.33	3,330	A-1	EUR	47 828,67	0,00
OFFICE PUBLIC DE L HABITAT DE LA COMMUNAUTE D AGGL	2015	P		CDC	2 469 451,28	2 182 052,66	33,75	A	V	Livret A(Préfixé) + (-0.2)	0,550	V	Livret A(Préfixé) + (-0.2)	2,800	A-1	EUR	61 097,47	5 420,42
OFFICE PUBLIC DE L HABITAT DE LA COMMUNAUTE D AGGL	2015	P		CDC	1 119 016,11	1 060 794,24	53,75	A	V	Livret A(Préfixé) + 0.33	1,080	V	Livret A(Préfixé) + 0.33	3,330	A-1	EUR	23 809,45	0,00
OFFICE PUBLIC DE L HABITAT DE LA COMMUNAUTE D AGGL	2015	P		CDC	330 000,00	235 264,48	16,75	A	V	Livret A(Préfixé) + (-0.25)	0,500	V	Livret A(Préfixé) + (-0.25)	2,750	A-1	EUR	6 469,77	7 749,89
OFFICE PUBLIC DE L HABITAT DE LA COMMUNAUTE D AGGL	2015	P		CDC	86 101,00	73 101,19	31,75	A	V	Livret A(Préfixé) + 0.6	1,350	V	Livret A(Préfixé) + 0.6	3,600	A-1	EUR	2 631,64	259,56
OFFICE PUBLIC DE L HABITAT DE LA COMMUNAUTE D AGGL	2015	P		CDC	86 101,00	71 064,00	31,75	A	V	Livret A(Préfixé) + (-0.2)	0,550	V	Livret A(Préfixé) + (-0.2)	2,800	A-1	EUR	1 989,79	492,53

Désignation du bénéficiaire	Année de mobilisation et profil d'amortissement de l'emprunt (1)		Objet de l'emprunt garanti	Organisme prêteur ou chef de file	Montant initial	Capital restant dû au 01/01/N	Durée résiduelle	Périodicité des remboursements (2)	Taux initial			Taux à la date de vote du budget (6)			Catégorie d'emprunt (7)	Indices ou devises pouvant modifier l'emprunt	Annuité garantie au cours de l'exercice	
	Année	Profil							Taux (3)	Index (4)	Taux actuariel (5)	Taux (3)	Index (4)	Niveau de taux			En intérêts (8)	En capital
OFFICE PUBLIC DE L HABITAT DE LA COMMUNAUTE D AGGL	2015	P		CDC	207 100,00	157 502,69	17,00	A	V	Livret A(Préfixé) + 1	1,750	V	Livret A(Préfixé) + 1	4,000	A-1	EUR	4 725,08	5 677,41
OFFICE PUBLIC DE L HABITAT DE LA COMMUNAUTE D AGGL	2017	P		CDC	220 993,70	212 189,36	55,25	A	V	Livret A(Préfixé) + 0.33	1,080	V	Livret A(Préfixé) + 0.33	3,330	A-1	EUR	4 620,59	0,00
OFFICE PUBLIC DE L HABITAT DE LA COMMUNAUTE D AGGL	2017	P		CDC	485 263,95	451 580,71	35,25	A	V	Livret A(Préfixé) + 0.6	1,350	V	Livret A(Préfixé) + 0.6	3,600	A-1	EUR	15 043,43	0,00
OFFICE PUBLIC DE L HABITAT DE LA COMMUNAUTE D AGGL	2017	P		CDC	111 336,88	106 901,24	55,25	A	V	Livret A(Préfixé) + 0.33	1,080	V	Livret A(Préfixé) + 0.33	3,330	A-1	EUR	2 327,86	0,00
OFFICE PUBLIC DE L HABITAT DE LA COMMUNAUTE D AGGL	2017	P		CDC	242 503,78	222 316,70	35,25	A	V	Livret A(Préfixé) + (-0.2)	0,550	V	Livret A(Préfixé) + (-0.2)	2,800	A-1	EUR	6 224,87	178,92
OFFICE PUBLIC DE L HABITAT DE LA COMMUNAUTE D AGGL	2016	P		CDC	428 809,61	410 710,13	55,00	A	V	Livret A(Préfixé) + 0.33	1,080	V	Livret A(Préfixé) + 0.33	3,330	A-1	EUR	8 753,88	0,00
OFFICE PUBLIC DE L HABITAT DE LA COMMUNAUTE D AGGL	2016	P		CDC	703 197,46	652 776,78	35,00	A	V	Livret A(Préfixé) + 0.6	1,350	V	Livret A(Préfixé) + 0.6	3,600	A-1	EUR	16 972,20	4 504,05
OFFICE PUBLIC DE L HABITAT DE LA COMMUNAUTE D AGGL	2016	P		CDC	351 296,28	321 254,11	35,00	A	V	Livret A(Préfixé) + (-0.2)	0,550	V	Livret A(Préfixé) + (-0.2)	2,800	A-1	EUR	5 782,57	3 381,08

Désignation du bénéficiaire	Année de mobilisation et profil d'amortissement de l'emprunt (1)		Objet de l'emprunt garanti	Organisme prêteur ou chef de file	Montant initial	Capital restant dû au 01/01/N	Durée résiduelle	Périodicité des remboursements (2)	Taux initial			Taux à la date de vote du budget (6)			Catégorie d'emprunt (7)	Indices ou devises pouvant modifier l'emprunt	Annuité garantie au cours de l'exercice	
	Année	Profil							Taux (3)	Index (4)	Taux actuariel (5)	Taux (3)	Index (4)	Niveau de taux			En intérêts (8)	En capital
OFFICE PUBLIC DE L HABITAT DE LA COMMUNAUTE D AGGL	2016	P		CDC	217 473,62	208 294,35	55,00	A	V	Livret A(Préfixé) + 0.33	1,080	V	Livret A(Préfixé) + 0.33	3,330	A-1	EUR	4 439,59	0,00
OFFICE PUBLIC DE L HABITAT DE LA COMMUNAUTE D AGGL	2018	P		CDC	115 596,00	105 367,38	34,75	A	V	Livret A(Préfixé) + 0.6	1,350	V	Livret A(Préfixé) + 0.6	3,600	A-1	EUR	3 793,23	88,51
OFFICE PUBLIC DE L HABITAT DE LA COMMUNAUTE D AGGL	2018	P		CDC	120 265,00	107 705,90	34,75	A	V	Livret A(Préfixé) + (-0.2)	0,550	V	Livret A(Préfixé) + (-0.2)	2,800	A-1	EUR	3 015,77	451,55
OFFICE PUBLIC DE L HABITAT DE LA COMMUNAUTE D AGGL	2021	P		CDC	55 000,00	55 000,00	26,33	A	F	Taux fixe à 0 %	0,000	F	Taux fixe à 0 %	0,000	A-1	EUR	0,00	0,00
OFFICE PUBLIC DE L HABITAT DE LA COMMUNAUTE D AGGL	2020	P		CDC	794 424,50	722 573,15	17,00	A	V	Livret A(Préfixé) + 0.6	1,100	V	Livret A(Préfixé) + 0.6	3,600	A-1	EUR	18 786,90	26 340,70
OFFICE PUBLIC DE L HABITAT DE LA COMMUNAUTE D AGGL	2020	P		CDC	247 521,92	226 248,35	17,33	A	V	Livret A(Préfixé) + 0.6	1,100	V	Livret A(Préfixé) + 0.6	3,600	A-1	EUR	8 144,94	6 122,90
OFFICE PUBLIC DE L HABITAT DE LA COMMUNAUTE D AGGL	2020	P		CDC	759 000,00	674 847,57	21,92	A	F	Taux fixe à 0.71 %	0,710	F	Taux fixe à 0.71 %	0,710	A-1	EUR	4 791,42	28 450,07
OFFICE PUBLIC DE L HABITAT DE LA COMMUNAUTE D AGGL	2020	P		CDC	1 506 546,50	1 366 731,24	21,92	A	V	Livret A(Préfixé) + 0.6	1,100	V	Livret A(Préfixé) + 0.6	3,600	A-1	EUR	49 202,32	22 819,12

COLLECTIVITE DE CORSE - BUDGET PRINCIPAL - BP - 2024

Désignation du bénéficiaire	Année de mobilisation et profil d'amortissement de l'emprunt (1)		Objet de l'emprunt garanti	Organisme prêteur ou chef de file	Montant initial	Capital restant dû au 01/01/N	Durée résiduelle	Périodicité des remboursements (2)	Taux initial			Taux à la date de vote du budget (6)			Catégorie d'emprunt (7)	Indices ou devises pouvant modifier l'emprunt	Annuité garantie au cours de l'exercice	
	Année	Profil							Taux (3)	Index (4)	Taux actuariel (5)	Taux (3)	Index (4)	Niveau de taux			En intérêts (8)	En capital
OFFICE PUBLIC DE L HABITAT DE LA COMMUNAUTE D AGGL	2022	P		CDC	72 270,00	65 848,82	8,83	A	V	Livret A(Préfixé) + 0.6	2,600	V	Livret A(Préfixé) + 0.6	3,600	A-1	EUR	2 370,56	6 010,55
OFFICE PUBLIC DE L HABITAT DE LA COMMUNAUTE D AGGL	2022	P		CDC	128 700,00	117 265,01	8,83	A	V	Livret A(Préfixé) + 0.6	2,600	V	Livret A(Préfixé) + 0.6	3,600	A-1	EUR	4 221,54	10 703,72
OFFICE PUBLIC DE L HABITAT DE LA COMMUNAUTE D AGGL	2022	P		CDC	267 541,00	252 729,46	13,83	A	V	Livret A(Préfixé) + 0.6	2,600	V	Livret A(Préfixé) + 0.6	3,600	A-1	EUR	9 098,26	12 881,51
OFFICE PUBLIC DE L HABITAT DE LA COMMUNAUTE D AGGL	2022	P		CDC	472 615,00	446 450,20	13,83	A	V	Livret A(Préfixé) + 0.6	2,600	V	Livret A(Préfixé) + 0.6	3,600	A-1	EUR	16 072,21	22 755,37
OFFICE PUBLIC DE L HABITAT DE LA COMMUNAUTE D AGGL	2022	P		CDC	528 743,00	499 470,85	13,83	A	V	Livret A(Préfixé) + 0.6	2,600	V	Livret A(Préfixé) + 0.6	3,600	A-1	EUR	17 980,95	25 457,81
OFFICE PUBLIC DE L HABITAT DE LA COMMUNAUTE D AGGL	2023	P		CDC	2 139 032,00	2 139 032,00	24,25	A	V	Livret A(Préfixé) + (-0.25)	2,750	V	Livret A(Préfixé) + (-0.25)	2,750	A-1	EUR	58 823,38	60 620,11
OFFICE PUBLIC DE L HABITAT DE LA COMMUNAUTE D AGGL	2023	P		CDC	1 400 000,00	1 400 000,00	29,25	A	V	Livret A(Préfixé) + 0.6	3,600	V	Livret A(Préfixé) + 0.6	3,600	A-1	EUR	50 400,00	0,00
SAEML Corse Bois énergie	2016	P		CE	1 100 000,00	812 162,39	13,48	A	F	Taux fixe à 1.98 %	1,980	F	Taux fixe à 1.98 %	1,980	A-1	EUR	16 080,82	51 025,61
SOCIETE D ECONOMIE MIXTE POUR L AMENAGEMENT DE BAS	2009	P		CDC	2 693 300,33	2 015 366,21	27,75	A	V	Livret A(Préfixé) + (-0.2)	2,050	V	Livret A(Préfixé) + (-0.2)	2,800	A-1	EUR	56 430,25	28 465,23

COLLECTIVITE DE CORSE - BUDGET PRINCIPAL - BP - 2024

Désignation du bénéficiaire	Année de mobilisation et profil d'amortissement de l'emprunt (1)		Objet de l'emprunt garanti	Organisme prêteur ou chef de file	Montant initial	Capital restant dû au 01/01/N	Durée résiduelle	Périodicité des remboursements (2)	Taux initial			Taux à la date de vote du budget (6)			Catégorie d'emprunt (7)	Indices ou devises pouvant modifier l'emprunt	Annuité garantie au cours de l'exercice	
	Année	Profil							Taux (3)	Index (4)	Taux actuariel (5)	Taux (3)	Index (4)	Niveau de taux			En intérêts (8)	En capital
SOCIETE D ECONOMIE MIXTE POUR L AMENAGEMENT DE BAS	2018	P		CDC	1 966 465,17	2 343 551,13	36,25	A	V	Livret A(Préfixé) + 0.6	1,350	V	Livret A(Préfixé) + 0.6	3,600	A-1	EUR	82 742,72	0,00
SOCIETE D ECONOMIE MIXTE POUR L AMENAGEMENT DE BAS	2018	P		CDC	184 541,07	176 623,33	46,25	A	V	Livret A(Préfixé) + 0.6	1,350	V	Livret A(Préfixé) + 0.6	3,600	A-1	EUR	5 246,90	0,00
<b>TOTAL GENERAL</b>					<b>254 286 556,85</b>	<b>213 648 055,65</b>											<b>6 544 602,01</b>	<b>3 478 750,04</b>

(1) Indiquer C pour amortissement constant, P pour amortissement progressif, F pour in fine, X pour autres (à préciser).

(2) Indiquer la périodicité des remboursements A : annuelle ; B : bimestrielle ; T : trimestrielle ; X : autre.

(3) Type de taux d'intérêt : F : fixe ; V : variable simple ; C : complexe ; R : préfixé (c'est-à-dire un taux variable qui n'est pas seulement défini comme la simple addition d'un taux usuel de référence et d'une marge exprimée en point de pourcentage).

(4) Indiquer le type d'index (ex. EURIBOR 3 mois ...).

(5) Taux annuel, tous frais compris.

(6) Taux hors opération de couverture. Pour les emprunts à taux variable, indiquer le niveau à la date de vote du budget.

(7) Catégorie d'emprunt hors opération de couverture. Exemple A-1 (cf. la classification des emprunts suivant la typologie de la circulaire IOCB1015077C du 25 juin 2010 sur les produits financiers offerts aux collectivités territoriales).

(8) Il s'agit des intérêts dus au titre du contrat initial et comptabilisés à l'article 66111 « Intérêts réglés à l'échéance » (intérêts décaissés).

<b>IV – ANNEXES</b>	<b>IV</b>
<b>ANNEXES PATRIMONIALES – ENGAGEMENTS HORS BILAN</b>	<b>B7.4</b>

### CALCUL DU RATIO D'ENDETTEMENT RELATIF AUX GARANTIES D'EMPRUNT

Calcul du ratio (1)	Valeur en euros	
Total des annuités déjà garanties à échoir dans l'exercice (2)	A	1 785 876,56
Total des premières annuités entières des nouvelles garanties de l'exercice (2)	B	0,00
Annuité nette de la dette de l'exercice (3)	C	77 088 533,00
Provisions pour garanties d'emprunts	D	0,00
<b>Total des annuités d'emprunts garantis de l'exercice</b>	<b>I = A + B + C - D</b>	<b>78 874 409,56</b>
<b>Recettes réelles de fonctionnement</b>	<b>II</b>	<b>1 182 795 967,00</b>
<b>Part des garanties d'emprunt accordées au titre de l'exercice en % (4)</b>	<b>I / II</b>	<b>6,67</b>

(1) Ratio défini aux articles L. 4253-1 ou L. 3231-4 ou L. 2252-1 du CGCT, conformément aux dispositions législatives applicables à la collectivité.

(2) Hors opérations visées par l'article L. 4253-2 ou L. 3231-4-4 ou L. 2252-2 du CGCT, conformément aux dispositions législatives applicables à la collectivité.

(3) Cf. définition de l'article D. 1511-30 du CGCT.

(4) Les garanties d'emprunt accordées au titre d'un exercice ne doivent pas représenter plus de 50 % des recettes réelles de fonctionnement de ce même exercice.

<b>IV – ANNEXES</b>	<b>IV</b>
<b>ANNEXES PATRIMONIALES – ENGAGEMENTS HORS BILAN</b>	<b>B7.5</b>

**ETAT DES CONTRATS DE CREDIT-BAIL RESTANT A COURIR (MOBILIER ET IMMOBILIER)**

Type et nature du bien ayant fait l'objet du contrat	Exercice d'origine du contrat	Désignation du crédit bailleur	Durée du contrat (en mois)	Montant de la redevance de l'exercice	Montant de la redevance sur la totalité du contrat	Montant des redevances restant à courir					
						N+1	N+2	N+3	N+4	Cumul restant (exercice N+5 et suivants)	Total (1)
Crédits-bails mobiliers					0,00	0,00	0,00	0,00	0,00	0,00	0,00
Crédits-bails immobiliers				0,00	0,00	0,00	0,00	0,00	0,00	0,00	0,00
<b>Total</b>				<b>0,00</b>	<b>0,00</b>	<b>0,00</b>	<b>0,00</b>	<b>0,00</b>	<b>0,00</b>	<b>0,00</b>	<b>0,00</b>

(1) Total = (N+1, N+2, N+3, N+4) + cumul restant.



<b>IV – ANNEXES</b>	<b>IV</b>
<b>ANNEXES PATRIMONIALES – ENGAGEMENTS HORS BILAN</b>	<b>B7.6</b>

## ETAT DES MARCHES DE PARTENARIAT

Libellé du contrat	Année de signature du marché	Organismes cocontractants	Nature des prestations prévues par le marché	Durée du marché (en mois)	Date fin de marché	Date mise en service équipement	Montant total prévu au titre du marché (TTC)	Annuité versée sur l'exercice	Montant de la rémunération du cocontractant restant à verser pour la durée restante du marché de partenariat (3)				
									Part investissement		Part fonctionnement II	Part financement III	TOTAL I + II + III
									Part totale (4)	Dont part nette (5) I			
<b>Marchés de partenariat (1)</b>													
<b>SOUS-TOTAL</b>							0,00	0,00	0,00	0,00	0,00	0,00	0,00
<b>Marchés globaux de performance énergétiques avec tiers de financement (2)</b>													
<b>SOUS-TOTAL</b>							0,00	0,00	0,00	0,00	0,00	0,00	0,00
<b>TOTAL</b>							<b>0,00</b>	<b>0,00</b>	<b>0,00</b>	<b>0,00</b>	<b>0,00</b>	<b>0,00</b>	<b>0,00</b>

(1) Article L. 1112-1 du Code de la commande publique

(2) Article 1er de la loi n° 2023-222 du 30 mars 2023

(3) Montant de la rémunération restant à verser au 01/01/N

(4) Montant total de la rémunération relative à l'investissement restant à verser au 01/01/N

(5) Montant inscrit à la colonne précédente déduction faite des participations d'autres collectivités publiques.

<b>IV – ANNEXES</b>	<b>IV</b>
<b>ANNEXES PATRIMONIALES – ENGAGEMENTS HORS BILAN</b>	<b>B7.7</b>

**ETAT DES RECETTES GREVEES D'UNE AFFECTATION SPECIALE**

**Tableau récapitulatif des recettes grevées d'une affectation spéciale**

Libellé (1)	Restes à employer au 01/01/N	Montant recettes	Montant dépenses	Restes à employer au 31/12/N
Taxe d'aménagement - Part CAUE - programme 3161	0,00	800 000,00	800 000,00	0,00
Taxe d'aménagement - Part ENS - programme 3215	0,00	5 000 000,00	5 000 000,00	0,00
Dotation globale de décentralisation - Dotation de Continuité Territoriale - 1110	0,00	186 999 159,00	186 999 159,00	0,00
<b>Total</b>	<b>0,00</b>	<b>192 799 159,00</b>	<b>192 799 159,00</b>	<b>0,00</b>

<b>Libellé de la recette grevée d'une affectation spéciale (2) : Taxe d'aménagement - Part CAUE - programme 3161</b>				
<b>Reste à employer au 01/01/N</b>				<b>0,00</b>
<b>Recettes</b>				
Article	Libellé article			Montant
73131	Taxe d'aménagement - Part départementale			800 000,00
<b>Total</b>				<b>800 000,00</b>
<b>Dépenses</b>				
Article	Libellé article			Montant
73913	Revers. taxes urbanisation			800 000,00
<b>Total</b>				<b>800 000,00</b>
<b>Reste à employer au 31/12/N (3)</b>				<b>0,00</b>

<b>Libellé de la recette grevée d'une affectation spéciale (2) : Taxe d'aménagement - Part ENS - programme 3215</b>				
<b>Reste à employer au 01/01/N</b>				<b>0,00</b>
<b>Recettes</b>				
Article	Libellé article			Montant
73131	Taxe d'aménagement - Part départementale			5 000 000,00
<b>Total</b>				<b>5 000 000,00</b>
<b>Dépenses</b>				
Article	Libellé article			Montant
907	Environnement			1 110 000,00
937	Environnement			3 890 000,00
<b>Total</b>				<b>5 000 000,00</b>
<b>Reste à employer au 31/12/N (3)</b>				<b>0,00</b>

<b>Libellé de la recette grevée d'une affectation spéciale (2) : Dotation globale de décentralisation - Dotation de Continuité Territoriale - 1110</b>				
<b>Reste à employer au 01/01/N</b>				<b>0,00</b>
<b>Recettes</b>				
Article	Libellé article			Montant
74631	Dotation globale de décentralisation - Dotation de Continuité territoriale			186 999 159,00
<b>Total</b>				<b>186 999 159,00</b>
<b>Dépenses</b>				

<b>Libellé de la recette grevée d'une affectation spéciale (2) : Dotation globale de décentralisation - Dotation de Continuité Territoriale - 1110</b>		
<b>Article</b>	<b>Libellé article</b>	<b>Montant</b>
6568	Dotation globale de décentralisation - Dotation de Continuité territoriale	186 999 159,00
	<b>Total</b>	<b>186 999 159,00</b>
	<b>Reste à employer au 31/12/N (3)</b>	<b>0,00</b>

(1) Par exemple, taxe d'aménagement, taxe de séjour, FEDER, dons et legs grevés d'une affectation, toutes recettes grevées d'une affectation spéciale et non ventilables ou recettes ventilables mais pour lesquelles la collectivité souhaite un niveau de détail plus fin que dans la présentation croisée.

(2) Ouvrir un tableau par recette grevée d'une affectation spéciale et reproduire le tableau autant de fois que nécessaire pour décrire l'ensemble des recettes grevées d'une affectation spéciale.

(3) Reste à employer au 31/12/N = reste à employer au 01/01/N + total recettes de l'exercice – total dépenses de l'exercice.

<b>IV – ANNEXES</b>	<b>IV</b>
<b>ANNEXES PATRIMONIALES – ENGAGEMENTS HORS BILAN</b>	<b>B7.8</b>

## ETAT DES AUTRES ENGAGEMENTS DONNES

Année d'origine	Nature de l'engagement	Organisme bénéficiaire	Durée en années	Périodicité	Dettes en capital à l'origine	Dettes en capital au 1/1/N	Annuité à verser au cours de l'exercice
<b>TOTAL</b>					<b>1 464 150,83</b>	<b>719 975,12</b>	<b>66 552,31</b>
<b>8017 Subventions à verser en annuités</b>					<b>1 464 150,83</b>	<b>719 975,12</b>	<b>66 552,31</b>
2013	Allègements d'emprunts	Hopital de Sartène	30	A	1 464 150,83	719 975,12	66 552,31
<b>8018 Autres engagements donnés</b>					<b>0,00</b>	<b>0,00</b>	<b>0,00</b>
<b>Au profit d'organismes publics</b>					<b>0,00</b>	<b>0,00</b>	<b>0,00</b>
<b>Au profit d'organismes privés (1)</b>					<b>0,00</b>	<b>0,00</b>	<b>0,00</b>
<b>Engagements liés à des délégations de service public</b>					<b>0,00</b>	<b>0,00</b>	<b>0,00</b>
<b>Engagements liés à des opérations d'urbanisme et d'aménagement</b>					<b>0,00</b>	<b>0,00</b>	<b>0,00</b>

(1) Concernant les garanties accordées à l'Agence France Locale (Article L.1611-3-2 du CGCT) :

- l' « Organisme bénéficiaire » de la garantie est toute personne titulaire d'un « titre éligible » émis ou créé par l'Agence France Locale ;
- la rubrique « Périodicité » n'est pas remplie car la garantie n'a pas de périodicité. La garantie est d'une durée totale indiquée à la colonne qui précède ;
- la colonne « Dette en capital à l'origine » correspond au montant total de la garantie accordée aux titulaires d'un titre éligible ;
- la colonne « Dette en capital au 1/1/N » correspond au montant résiduel de la garantie au 1/1/N ;
- la colonne « Annuité à verser au cours de l'exercice » n'est pas remplie car l'octroi de la garantie n'implique pas que des versements annuels aient lieu. Des versements ne seront effectués qu'en cas d'appel de la garantie.

<b>IV – ANNEXES</b>	<b>IV</b>
<b>ANNEXES PATRIMONIALES – ENGAGEMENTS HORS BILAN</b>	<b>B7.9</b>

**ETAT DES AUTRES ENGAGEMENTS RECUS**

Année d'origine	Nature de l'engagement	Organisme émetteur	Durée en années	Périodicité	Créance en capital à l'origine	Créance en capital au 01/01/N	Annuité à recevoir au cours de l'exercice
<b>TOTAL</b>					<b>0,00</b>	<b>0,00</b>	<b>0,00</b>
	8026 Redevance de crédit-bail restant à recevoir (crédit-bail immobilier)				0,00	0,00	0,00
	8027 Subventions à recevoir par annuités (annuités restant à recevoir)				0,00	0,00	0,00
	8028 Autres engagements reçus				0,00	0,00	0,00
	A l'exception de ceux reçus des entreprises				0,00	0,00	0,00
	Engagements reçus des entreprises				0,00	0,00	0,00

<b>IV – ANNEXES</b>	<b>IV</b>
<b>ANNEXES PATRIMONIALES – SUBVENTIONS VERSEES</b>	<b>B8</b>

**SUBVENTIONS VERSEES DANS LE CADRE DU VOTE DU BUDGET**

Article (1)	Subventions (2)	Objet (3)	Nom de l'organisme	Nature juridique de l'organisme	Montant de la subvention
<b>INVESTISSEMENT (total)</b>					<b>0,00</b>
<b>FONCTIONNEMENT (total)</b>					<b>0,00</b>

(1) Indiquer l'article d'imputation de la subvention.

(2) Dénomination ou numéro éventuel de la subvention.

(3) Objet pour lequel est versée la subvention.

<b>IV – ANNEXES</b>	<b>IV</b>
<b>ANNEXES PATRIMONIALES – ETAT DU PERSONNEL AU 01/01/N</b>	<b>B9</b>

**B9 – ETAT DU PERSONNEL AU 01/01/N**

GRADES OU EMPLOIS (1)	CATEGORIES (2)	EMPLOIS BUDGETAIRES (3)			EFFECTIFS POURVUS SUR EMPLOIS BUDGETAIRES EN ETPT (4)		
		EMPLOIS PERMANENTS À TEMPS COMPLET	EMPLOIS PERMANENTS À TEMPS NON COMPLET	TOTAL	AGENTS TITULAIRES	AGENTS NON TITULAIRES	TOTAL
<b>EMPLOIS FONCTIONNELS (a)</b>		<b>9,00</b>	<b>0,00</b>	<b>9,00</b>	<b>8,00</b>	<b>1,00</b>	<b>9,00</b>
Directeur général des services	A	1,00	0,00	1,00	1,00	0,00	1,00
Directeur général adjoint des services	A	8,00	0,00	8,00	7,00	1,00	8,00
Directeur général des services techniques		0,00	0,00	0,00	0,00	0,00	0,00
Directeur départemental - SDIS		0,00	0,00	0,00	0,00	0,00	0,00
Directeur départemental adjoint - SDIS		0,00	0,00	0,00	0,00	0,00	0,00
Emplois créés au titre de l'article L. 313-1 du CGFP		0,00	0,00	0,00	0,00	0,00	0,00
<b>FILIERE ADMINISTRATIVE (b)</b>		<b>1 656,00</b>	<b>1,00</b>	<b>1 657,00</b>	<b>1 345,00</b>	<b>136,00</b>	<b>1 481,00</b>
Adjoint administratif	C	272,00	1,00	273,00	193,00	52,00	245,00
Adjoint administratif principal de 1ère classe	C	418,00	0,00	418,00	395,00	3,00	398,00
Adjoint administratif principal de 2ème classe	C	240,00	0,00	240,00	219,00	3,00	222,00
Administrateur	A	7,00	0,00	7,00	4,00	1,00	5,00
Administrateur général	A	2,00	0,00	2,00	1,00	0,00	1,00
Administrateur hors classe	A	11,00	0,00	11,00	2,00	1,00	3,00
Attaché	A	170,00	0,00	170,00	108,00	42,00	150,00
Attaché hors classe	A	44,00	0,00	44,00	16,00	2,00	18,00
Attaché principal	A	168,00	0,00	168,00	137,00	16,00	153,00
Directeur	A	11,00	0,00	11,00	9,00	0,00	9,00
Expert de haut niveau et directeur de projet groupe 2	A	1,00	0,00	1,00	1,00	0,00	1,00
Rédacteur	B	82,00	0,00	82,00	58,00	12,00	70,00
Rédacteur principal de 1ère classe	B	93,00	0,00	93,00	78,00	0,00	78,00
Rédacteur principal de 2ème classe	B	137,00	0,00	137,00	124,00	4,00	128,00
<b>FILIERE TECHNIQUE (c)</b>		<b>2 674,00</b>	<b>5,00</b>	<b>2 679,00</b>	<b>2 254,00</b>	<b>117,00</b>	<b>2 371,00</b>
Adjoint technique	C	363,00	2,00	365,00	312,00	21,00	333,00
Adjoint technique des établissements d'enseignement	C	252,00	0,00	252,00	200,00	50,00	250,00
Adjoint technique des établissements d'enseignement principal de 1ère classe	C	81,00	0,00	81,00	80,00	0,00	80,00
Adjoint technique des établissements d'enseignement principal de 2ème classe	C	76,00	0,00	76,00	75,00	0,00	75,00

COLLECTIVITE DE CORSE - BUDGET PRINCIPAL - BP - 2024

GRADES OU EMPLOIS (1)	CATEGORIES (2)	EMPLOIS BUDGETAIRES (3)			EFFECTIFS POURVUS SUR EMPLOIS BUDGETAIRES EN ETPT (4)		
		EMPLOIS PERMANENTS À TEMPS COMPLET	EMPLOIS PERMANENTS À TEMPS NON COMPLET	TOTAL	AGENTS TITULAIRES	AGENTS NON TITULAIRES	TOTAL
Adjoint technique principal de 1ère classe	C	229,00	1,00	230,00	185,00	0,00	185,00
Adjoint technique principal de 2ème classe	C	235,00	1,00	236,00	215,00	1,00	216,00
Agent de maîtrise	C	398,00	1,00	399,00	321,00	2,00	323,00
Agent de maîtrise principal	C	570,00	0,00	570,00	529,00	1,00	530,00
Ingénieur	A	51,00	0,00	51,00	30,00	15,00	45,00
Ingénieur en chef	A	21,00	0,00	21,00	15,00	2,00	17,00
Ingénieur en chef hors classe	A	10,00	0,00	10,00	6,00	0,00	6,00
Ingénieur hors classe	A	3,00	0,00	3,00	2,00	1,00	3,00
Ingénieur principal	A	110,00	0,00	110,00	70,00	6,00	76,00
Technicien	B	118,00	0,00	118,00	84,00	13,00	97,00
Technicien principal de 1ère classe	B	117,00	0,00	117,00	94,00	4,00	98,00
Technicien principal de 2ème classe	B	40,00	0,00	40,00	36,00	1,00	37,00
<b>FILIERE SOCIALE (d)</b>		<b>289,00</b>	<b>0,00</b>	<b>289,00</b>	<b>210,00</b>	<b>50,00</b>	<b>260,00</b>
Agent social	C	7,00	0,00	7,00	5,00	0,00	5,00
Agent spécialisé principal	C	1,00	0,00	1,00	1,00	0,00	1,00
Assistant socio-éducatif	A	121,00	0,00	121,00	70,00	45,00	115,00
Assistant socio-éducatif de classe exceptionnelle	A	147,00	0,00	147,00	125,00	1,00	126,00
Conseiller socio-éducatif	A	1,00	0,00	1,00	0,00	1,00	1,00
Conseiller supérieur socio-éducatif	A	3,00	0,00	3,00	3,00	0,00	3,00
Educateur de jeunes enfants	A	2,00	0,00	2,00	0,00	2,00	2,00
Educateur de jeunes enfants de classe exceptionnelle	A	6,00	0,00	6,00	5,00	1,00	6,00
Moniteur, éducateur et intervenant familial principal	A	1,00	0,00	1,00	1,00	0,00	1,00
<b>FILIERE MEDICO-SOCIALE (e)</b>		<b>143,00</b>	<b>0,00</b>	<b>143,00</b>	<b>90,00</b>	<b>23,00</b>	<b>113,00</b>
Auxiliaire de puériculture de classe normale	B	3,00	0,00	3,00	3,00	0,00	3,00
Auxiliaire de puériculture de classe supérieure	B	4,00	0,00	4,00	4,00	0,00	4,00
Auxiliaire de soin principal de 1ère classe	C	2,00	0,00	2,00	2,00	0,00	2,00
Cadre de santé	A	3,00	0,00	3,00	3,00	0,00	3,00
Infirmier de classe supérieure	B	1,00	0,00	1,00	1,00	0,00	1,00
Infirmier en soins généraux	A	25,00	0,00	25,00	15,00	10,00	25,00
Infirmier en soins généraux hors classe	A	26,00	0,00	26,00	17,00	1,00	18,00
Médecin hors classe	A	25,00	0,00	25,00	6,00	4,00	10,00
Psychologue classe normale	A	8,00	0,00	8,00	4,00	4,00	8,00
Psychologue hors classe	A	7,00	0,00	7,00	5,00	1,00	6,00
Puéricultrice	A	9,00	0,00	9,00	7,00	1,00	8,00
Puéricultrice de classe normale	A	1,00	0,00	1,00	0,00	1,00	1,00
Puéricultrice hors classe	A	17,00	0,00	17,00	15,00	0,00	15,00



COLLECTIVITE DE CORSE - BUDGET PRINCIPAL - BP - 2024

GRADES OU EMPLOIS (1)	CATEGORIES (2)	EMPLOIS BUDGETAIRES (3)			EFFECTIFS POURVUS SUR EMPLOIS BUDGETAIRES EN ETPT (4)		
		EMPLOIS PERMANENTS À TEMPS COMPLET	EMPLOIS PERMANENTS À TEMPS NON COMPLET	TOTAL	AGENTS TITULAIRES	AGENTS NON TITULAIRES	TOTAL
Sage femme classe normale	A	7,00	0,00	7,00	5,00	1,00	6,00
Sage femme hors normale	A	5,00	0,00	5,00	3,00	0,00	3,00
<b>FILIERE MEDICO-TECHNIQUE (f)</b>		<b>3,00</b>	<b>0,00</b>	<b>3,00</b>	<b>3,00</b>	<b>0,00</b>	<b>3,00</b>
Biologiste, vétérinaire et pharmacien hors classe	A	1,00	0,00	1,00	1,00	0,00	1,00
Technicien paramédical de classe supérieure	B	2,00	0,00	2,00	2,00	0,00	2,00
<b>FILIERE SPORTIVE (g)</b>		<b>5,00</b>	<b>0,00</b>	<b>5,00</b>	<b>3,00</b>	<b>1,00</b>	<b>4,00</b>
Conseiller des activités physiques et sportives	A	1,00	0,00	1,00	0,00	1,00	1,00
Educateur principal des activités physiques et sportives de 1ère classe	B	2,00	0,00	2,00	2,00	0,00	2,00
Educateur principal des activités physiques et sportives de 2ème classe	B	2,00	0,00	2,00	1,00	0,00	1,00
<b>FILIERE CULTURELLE (h)</b>		<b>75,00</b>	<b>0,00</b>	<b>75,00</b>	<b>56,00</b>	<b>13,00</b>	<b>69,00</b>
Adjoint territorial de patrimoine	C	6,00	0,00	6,00	5,00	0,00	5,00
Adjoint territorial de patrimoine principal de 1ère classe	C	28,00	0,00	28,00	27,00	0,00	27,00
Adjoint territorial de patrimoine principal de 2ème classe	C	6,00	0,00	6,00	5,00	0,00	5,00
Assistant d'enseignement artistique principal de 1ère classe	B	1,00	0,00	1,00	0,00	1,00	1,00
Assistant de conservation	B	1,00	0,00	1,00	0,00	1,00	1,00
Assistant de conservation principal de 1ère classe	B	4,00	0,00	4,00	4,00	0,00	4,00
Attaché de conservation du patrimoine	A	15,00	0,00	15,00	7,00	8,00	15,00
Attaché principal de conservation du patrimoine	A	5,00	0,00	5,00	3,00	1,00	4,00
Bibliothécaire principal	A	1,00	0,00	1,00	1,00	0,00	1,00
Conservateur du patrimoine	A	4,00	0,00	4,00	1,00	1,00	2,00
Conservateur du patrimoine en chef	A	3,00	0,00	3,00	3,00	0,00	3,00
Professeur d'enseignement artistique de classe normale	A	1,00	0,00	1,00	0,00	1,00	1,00
<b>FILIERE ANIMATION (i)</b>		<b>29,00</b>	<b>0,00</b>	<b>29,00</b>	<b>25,00</b>	<b>2,00</b>	<b>27,00</b>
Adjoint territorial d'animation	C	5,00	0,00	5,00	4,00	0,00	4,00
Adjoint territorial d'animation principal de 1ère classe	C	15,00	0,00	15,00	15,00	0,00	15,00
Adjoint territorial d'animation principal de 2ème classe	C	4,00	0,00	4,00	2,00	1,00	3,00
Animateur	B	2,00	0,00	2,00	1,00	1,00	2,00
Animateur principal de 1ère classe	B	3,00	0,00	3,00	3,00	0,00	3,00

**COLLECTIVITE DE CORSE - BUDGET PRINCIPAL - BP - 2024**

GRADES OU EMPLOIS (1)	CATEGORIES (2)	EMPLOIS BUDGETAIRES (3)			EFFECTIFS POURVUS SUR EMPLOIS BUDGETAIRES EN ETPT (4)		
		EMPLOIS PERMANENTS À TEMPS COMPLET	EMPLOIS PERMANENTS À TEMPS NON COMPLET	TOTAL	AGENTS TITULAIRES	AGENTS NON TITULAIRES	TOTAL
FILIERE POLICE (j)		0,00	0,00	0,00	0,00	0,00	0,00
FILIERE SAPEURS-POMPIERS (k)		0,00	0,00	0,00	0,00	0,00	0,00
EMPLOIS NON CITES (l) (5)		0,00	0,00	0,00	0,00	0,00	0,00
<b>TOTAL GENERAL (b + c + d + e + f + g + h + i + j + k + l)</b>		<b>4 874,00</b>	<b>6,00</b>	<b>4 880,00</b>	<b>3 986,00</b>	<b>342,00</b>	<b>4 328,00</b>

(1) Les grades ou emplois sont désignés conformément à la circulaire n° NOR : INTB9500102C du 23 mars 1995. Les emplois fonctionnels sont également comptabilisés dans leur filière d'origine.

(2) Catégories : A, B ou C.

(3) Emplois budgétaires créés par l'assemblée délibérante. Les emplois permanents à temps complet sont comptabilisés pour une unité, les emplois à temps non complet sont comptabilisés à hauteur de la quotité de travail prévue par la délibération créant l'emploi.

(4) Equivalent temps plein annuel travaillé (ETPT). Le décompte est proportionnel à l'activité des agents, mesurée par leur quotité de temps de travail et par leur période d'activité sur l'année :

ETPT = Effectifs physiques \* quotité de temps de travail \* période d'activité dans l'année

Exemple : un agent à temps plein (quotité de travail = 100 %) présent toute l'année correspond à 1 ETPT ; un agent à temps partiel, à 80 % (quotité de travail = 80 %) présent toute l'année correspond à 0,8 ETPT ; un agent à temps partiel, à 80 % (quotité de travail = 80 %) présent la moitié de l'année (ex : CDD de 6 mois, recrutement à mi-année) correspond à 0,4 ETPT (0,8 \* 6 / 12).

(5) Emplois dont les missions ne correspondent pas à un cadre d'emploi existant.

<b>IV – ANNEXES</b>	<b>IV</b>
<b>ANNEXES PATRIMONIALES – ETAT DU PERSONNEL AU 01/01/N</b>	<b>B9</b>

**B9 – ETAT DU PERSONNEL AU 01/01/N (suite)**

AGENTS NON TITULAIRES EN FONCTION AU 01/01/N	CATEGORIES (1)	SECTEUR (2)	REMUNERATION (3)		CONTRAT	
			Indice (8)	Euros	Fondement du contrat (4)	Nature du contrat (5)
<b>Agents occupant un emploi permanent (6)</b>				<b>0,00</b>		
<b>Agents occupant un emploi non permanent (7)</b>				<b>0,00</b>		
Adjoint administratif	C	ADM		0,00	332-23-1° CDD	A Autres
Adjoint administratif	C	ADM		0,00	332-23-1° CDD	A Autres
Adjoint administratif	C	ADM		0,00	332-23-1° CDD	A Autres
Adjoint administratif	C	ADM		0,00	332-23-1° CDD	A Autres
Adjoint administratif	C	ADM		0,00	332-23-1° CDD	A Autres
Adjoint administratif	C	ADM		0,00	332-23-1° CDD	A Autres
Adjoint administratif	C	ADM		0,00	332-23-1° CDD	A Autres
Adjoint administratif	C	ADM		0,00	332-23-1° CDD	A Autres
Adjoint administratif	C	ADM		0,00	332-23-1° CDD	A Autres
Adjoint administratif	C	ADM		0,00	332-23-1° CDD	A Autres
Adjoint administratif	C	ADM		0,00	332-23-1° CDD	A Autres
Adjoint administratif	C	ADM		0,00	332-23-1° CDD	A Autres
Adjoint administratif	C	ADM		0,00	332-23-1° CDD	A Autres
Adjoint administratif	C	ADM		0,00	332-23-1° CDD	A Autres
Adjoint administratif	C	ADM		0,00	332-23-1° CDD	A Autres
Adjoint technique	C	TECH		0,00	332-23-1° CDD	A Autres
Adjoint technique	C	TECH		0,00	332-23-1° CDD	A Autres
Adjoint technique	C	TECH		0,00	332-23-1° CDD	A Autres
Adjoint technique	C	TECH		0,00	332-23-1° CDD	A Autres
Adjoint technique	C	TECH		0,00	332-23-1° CDD	A Autres
Adjoint technique	C	TECH		0,00	332-23-1° CDD	A Autres
Adjoint technique	C	TECH		0,00	332-23-1° CDD	A Autres
Adjoint technique	C	TECH		0,00	332-23-1° CDD	A Autres
Adjoint technique	C	TECH		0,00	332-23-1° CDD	A Autres
Adjoint technique	C	TECH		0,00	332-23-1° CDD	A Autres
Adjoint technique	C	TECH		0,00	332-23-1° CDD	A Autres
Adjoint technique	C	TECH		0,00	332-23-1° CDD	A Autres
Adjoint technique	C	TECH		0,00	332-23-1° CDD	A Autres
Adjoint technique	C	TECH		0,00	332-23-1° CDD	A Autres
Adjoint technique	C	TECH		0,00	332-23-1° CDD	A Autres
Adjoint technique	C	TECH		0,00	332-23-1° CDD	A Autres
Adjoint technique des établissements d'enseignement	C	TECH		0,00	332-23-1° CDD	A Autres
Adjoint technique des établissements d'enseignement	C	TECH		0,00	332-23-1° CDD	A Autres
Adjoint technique des établissements d'enseignement	C	TECH		0,00	332-23-1° CDD	A Autres
Adjoint technique des établissements d'enseignement	C	TECH		0,00	332-23-1° CDD	A Autres
Apprentis	C	OTR		0,00	A Autres	A Autres
Apprentis	C	OTR		0,00	A Autres	A Autres
Apprentis	C	OTR		0,00	A Autres	A Autres
Apprentis	C	OTR		0,00	A Autres	A Autres
Apprentis	C	OTR		0,00	A Autres	A Autres



**COLLECTIVITE DE CORSE - BUDGET PRINCIPAL - BP - 2024**

AGENTS NON TITULAIRES EN FONCTION AU 01/01/N	CATEGORIES (1)	SECTEUR (2)	REMUNERATION (3)		CONTRAT	
			Indice (8)	Euros	Fondement du contrat (4)	Nature du contrat (5)
Collaborateurs de cabinet	C	OTR		0,00	333-1_333-10 CDD	A Autres
Collaborateurs de cabinet	C	OTR		0,00	333-1_333-10 CDD	A Autres
Ingénieur	A	TECH		0,00	332-23-1° CDD	A Autres
Rédacteur collaborateurs de projet	B	ADM		0,00	332-24 CDD	A Autres
Rédacteur collaborateurs de projet	B	ADM		0,00	332-24 CDD	A Autres
<b>TOTAL GENERAL</b>				<b>0,00</b>		

(1) CATEGORIES: A, B et C.

(2) SECTEUR ADM : Administratif.  
 TECH : Technique.  
 URB : Urbanisme (dont aménagement urbain).  
 S : Social.  
 MS : Médico-social.  
 MT : Médico-technique.  
 SP : Sportif.  
 CULT : Culturel.  
 ANIM : Animation.  
 POL : Police.  
 POMP : Sapeurs-pompiers.  
 X : Emplois non cités.

(3) REMUNERATION : Référence à un indice brut (indiquer le niveau de l'indice brut) de la fonction publique ou en euros annuels bruts (indiquer l'ensemble des éléments de la rémunération brute annuelle).

(4) CONTRAT : Motif du contrat (code général de la fonction publique - CGFP) :  
 332-23-1° : Accroissement temporaire d'activité pour une durée maximale de douze mois.  
 332-23-2° : Accroissement saisonnier d'activité pour une durée maximale de six mois.  
 332-24 : Contrat de projet pour une durée minimale d'un an et une durée maximale fixée par les parties dans la limite de six ans  
 332-13 : Remplacement d'un fonctionnaire autorisé à servir à temps partiel ou indisponible.  
 332-14 : Vacances temporaire d'un emploi.  
 332-8-1° : Absence de cadre d'emplois de fonctionnaires susceptibles d'assurer les fonctions correspondantes.  
 332-8-2° : Justifié par les besoins des services ou la nature des fonctions, sous réserve qu'aucun fonctionnaire territorial n'a pu être recruté dans les conditions prévues par le CGFP.  
 332-8-3° : Communes de moins de 1 000 habitants et groupements de communes regroupant moins de 15 000 habitants.  
 332-8-4° : Communes nouvelles issues de fusion de communes de moins de 1 000 habitants, pendant trois ans suivant la création, et le cas échéant, jusqu'au premier renouvellement du conseil municipal.  
 332-8-5° : Autres collectivités territoriales ou établissements mentionnés à l'article L. 4, pour les emplois dont la quotité de temps de travail est inférieure à 50 %.  
 332-8-6° : Emplois des communes (- 2 000 hab.) et des groupements de communes (-10 000 hab.) dont la création ou suppression dépend de la décision d'une autorité.  
 327-5 : Contractuel territorial sur emploi permanent - peut être nommé en qualité de fonctionnaire stagiaire par l'autorité territoriale.  
 332-10 : Contrat à durée indéterminée en application de l'article L. 332-8 avec un agent contractuel territorial qui justifie d'une durée de services publics de six ans au moins.  
 332-11 : Contrat à durée indéterminée lorsque l'agent contractuel territorial concerné remplit avant l'échéance de son contrat les conditions d'ancienneté mentionnées à l'article L. 332-10.  
 326\_352 : Modalités particulières : recrutement sans concours, parcours d'accès à la fonction publique, personnes en situation de handicap (CGFP art. L326 et L.352).  
 343-1\_343-3 : Emplois supérieurs de la fonction publique territoriale (emplois fonctionnels de direction).  
 333-1\_333-10 : Collaborateurs de cabinet.  
 333-12 : Collaborateurs de groupes d'élus.  
 A : Autres.

(5) Indiquer si l'agent contractuel est titulaire d'un contrat à durée déterminée (CDD) ou d'un contrat à durée indéterminée (CDI). Les contrats particuliers devront être labellisés « A / autres » et feront l'objet d'une précision (ex : « contrats aidés »).

(6) Occupent un emploi permanent de la fonction publique territoriale, les agents non titulaires recrutés sur le fondement des articles 332-8, 332-13, 332-14, 326, 352 du CGFP , ainsi que les agents qui sont titulaires d'un contrat à durée indéterminée pris sur le fondement des articles 327-5, 332-10 et 332-11 du CGFP.

(7) Occupent un emploi non permanent de la fonction publique territoriale, les agents non titulaires recrutés sur le fondement des articles 332-23, 332-24, 333-1 à 333-10 et 333-12.

(8) Si un contrat fixe comme référence de rémunération un traitement hors échelle, il convient de mentionner le chevron conformément à l'article 6 décret 85-1148 du 20 octobre 1985.

<b>IV – ANNEXES</b>	<b>IV</b>
<b>ANNEXES PATRIMONIALES</b>	
<b>LISTE DES ORGANISMES DANS LESQUELS LA COLLECTIVITE A PRIS UN ENGAGEMENT FINANCIER</b>	<b>B10</b>

**LISTE DES ORGANISMES DANS LESQUELS LA COLLECTIVITE A PRIS UN ENGAGEMENT FINANCIER**

Les documents financiers et comptables de ces organismes sont mis à la disposition du public à (1).

Toute personne a le droit de demander communication à ses frais.

Nature de l'engagement (2)	Nom de l'organisme	Raison sociale de l'organisme	Nature juridique de l'organisme	Montant de l'engagement
<b>Délégation de service public (3) (4)</b>				
26/11/1971 - Concession	Port de plaisance Tino Rossi	CCI Corse du Sud	Etablissement public de l'Etat	0,00
31/10/1975 - Concession	Port Charles Ornano	Ville d'Ajaccio	Collectivité locale	0,00
11/07/1990 - Concession	Vieux Port Bastia	Ville de Bastia	Collectivité locale	0,00
01/09/2005 - Concession	Corsica Haut Débit	Corsica Haut Débit	S.A	21 100 000,00
01/01/2006 - Concession	Aéroports Bastia & Calvi	CCI Haute-Corse	Etablissement public de l'Etat	0,00
01/01/2006 - Concession	Port de Bastia	CCI Haute-Corse	Etablissement public de l'Etat	0,00
01/01/2006 - Concession	Aéroports Ajaccio & Figari	CCI Corse du Sud	Etablissement public de l'Etat	0,00
19/12/2009 -	ONF	ONF	Etat	1 394 886,79
16/12/2011 -	SAEML Chemin de Fer de la Corse	SAEML	Organismes privés	22 046 878,84
20/01/2013 - Concession	Port de commerce d'Ajaccio	CCI Corse du Sud	Etablissement public de l'Etat	7 000 000,00
<b>Détention d'une part du capital</b>				
-	ERILIA	ERILIA	SA HLM	1 170,00
16/07/1985 -	SITEC	SITEC	SEM	35,00
19/06/1986 -	CORSE BOIS ENERGIE	CORSE BOIS ENERGIE	SEM	51,00
20/12/1991 -	AIR CORSICA	AIR CORSICA	SEM	66,84
28/01/2000 -	FEMU QUI	FEMU QUI	SA HLM	33,61
21/01/2010 -	CADEC	CADEC	SA HLM	33,00
27/10/2011 -	CFC	CFC	SAEML	0,00
27/03/2017 -	SAFER	SAFER	SA	10 000,00
<b>Garantie ou cautionnement d'un emprunt</b>				
-	SAEML Corse Bois énergie		SEM	812 162,39
-	OFFICE PUBLIC DE L HABITAT DE LA COLLECTIVITE DE C		OPH	30 038 093,60
-	LOGIREM		SA HLM	2 685 772,27
-	UNION GESTION ET REALISATION MUTUALISTE DE HAUTE C		Association	2 616 424,92
-	SOCIETE FRANCAISE DES HABITATIONS ECONOMIQUES SOCI		Entreprise	13 246 616,53
-	OFFICE PUBLIC DE L HABITAT DE LA COMMUNAUTE D AGGL		OPH	80 522 763,06
-	ERILIA		SA HLM	54 852 506,16
-	SOCIETE D ECONOMIE MIXTE POUR L AMENAGEMENT DE BAS		SEM	4 535 540,67
-	ASSOCIATION U SERENU		Association	4 916 609,29
-	ASSOCIATION SAINTE THERESE		Association	2 523 339,56
-	LOGEO MEDITERRANEE		SA HLM	7 511 433,17
-	UNION GESTION REAL MUTUAL.		Association	1 042 306,75
-	OEHC -Office Hydraulique		Autres	615 466,33

Nature de l'engagement (2)	Nom de l'organisme	Raison sociale de l'organisme	Nature juridique de l'organisme	Montant de l'engagement
-	3F SUD SOCIETE ANONYME D'HABITATIONS A LOYER MODER		Entreprise	841 005,02
-	SOCIETE FRANCAISE DES HABITATIONS ECONOMIQUES - SO		Entreprise	6 888 015,28
<b>Subventions supérieures à 75 000 € ou représentant plus de 50 % du produit figurant au compte de résultat de l'organisme</b>				
<b>Autres</b>				

(1) Hôtel de la collectivité et autres lieux publics désignés par la collectivité.

(2) Indiquer la date de la décision (délibérations, contrats ou décisions de l'exécutif).

(3) Préciser la nature de la délégation (concession, affermage, régie intéressée...).

(4) Les délégations pour lesquels un engagement hors bilan est constaté font l'objet d'une reprise dans l'état relatif aux autres engagements donnés.

<b>IV – ANNEXES</b>	<b>IV</b>
<b>ANNEXES PATRIMONIALES – LISTE DES ORGANISMES DE REGROUPEMENT</b>	<b>B11.1</b>

**LISTE DES ORGANISMES DE REGROUPEMENT AUXQUELS ADHERE LA COLLECTIVITE**

DESIGNATION DES ORGANISMES	Date d'adhésion	Mode de participation (1)	Montant du financement
<b>Syndicats mixtes (article L. 5721-2 du CGCT)</b>			
Syndicat mixte Conservatoire Henri Tomasi	01/01/1987	Participation 62%	2 400 588,00
Syndicat mixte Parc Naturel Régional de Corse	01/01/1998	Participation 75%	5 566 000,00
Syndicat mixte Chauffage urbain de Corté	01/01/1999	Participation 85%	0,00
Syndicat mixte de l'Abattage	01/01/2006	Participation 49%	3 539 450,00
Syndicat départemental des énergies	01/01/2006		500 000,00
Syndicat mixte de gestion de la Cinémathèque Régionale	01/01/2011	Participation 40%	280 000,00
Syndicat mixte du Giussani	01/01/2012	Participation 50%	295 000,00
Opération Grands Site A PARATA	01/01/2015	Participation 50%	0,00
<b>EPCI</b>			
<b>Autres organismes de regroupement</b>			
GIP Corse Compétences/Gest Out Envi Emploi	01/01/2000	Participation 50%	0,00
MPHCC	01/01/2006		804 000,00
GIP pour la reconstitution des titres de propriété (GIRTEC)	01/01/2008	Participation 75%	0,00
Maison des adolescents 2B	01/01/2012		0,00

(1) Indiquer si le financement est fait par TPZ, TPU, TPU + fiscalité additionnelle ou sans fiscalité propre.



<b>IV – ANNEXES</b>	<b>IV</b>
<b>ANNEXES PATRIMONIALES – LISTE DES ETABLISSEMENTS PUBLICS CREEES</b>	<b>B11.2</b>

## LISTE DES ETABLISSEMENTS PUBLICS CREEES

Catégorie d'établissement (1)	Intitulé / objet de l'établissement	Date de création	Date de délibération	Nature de l'activité (SPIC/SPA)	TVA (oui / non)
EPIC	Office public de l'Habitat 2A			SPIC	non
EPIC	Office public de l'Habitat 2B			SPIC	non
EPIC	ODARC/Agriculture	30/07/1982	26/06/1992	SPIC	non
EPIC	ADEC/Développement économique	13/05/1991	22/10/1992	SPIC	non
EPIC	ATC/Tourisme	13/05/1991	30/09/1992	SPIC	non
EPIC	OEC/Environnement	13/05/1991	22/10/1992	SPIC	non
EPIC	OEHC/Gestion de l'eau	30/07/1992	26/06/1992	SPIC	non
EPIC	OTC/Transports	30/07/1992	26/05/1992	SPIC	non
EPIC	AUE/Urbanisme et Energie	01/01/1998	15/11/2011	SPIC	non
EPIC	OFC/Office Foncier de la Corse	24/03/2014		SPIC	non
	CENTRE DU SPORT ET LA JEUNESSE CORSE/CSJC	16/01/2018			non
EPIC	Chemin de Fer de la Corse - CFC	01/01/2024	31/03/2023	SPIC	non

(1) Il s'agit de recenser les établissements publics créés par la collectivité pour l'exploitation directe d'un service public relevant de sa compétence.

Pour rappel, la collectivité a l'obligation de constituer une régie si le service concerné est de nature industrielle et commerciale (cf. article L. 1412-1 du CGCT) ou la faculté de constituer une régie si le service concerné est de nature administrative et n'est pas de ceux qui, par leur nature ou par la loi, ne peuvent être assurés que par la collectivité elle-même (cf. article L. 1412-2 du CGCT).

Les régies ainsi créées peuvent, au choix de la collectivité, être dotées :

- soit de la personnalité morale et de l'autonomie financière ;
- soit de la seule autonomie financière.

Cependant, il convient de préciser que seules les régies dotées de la personnalité morale et de l'autonomie financière sont dénommées établissement public et doivent être recensées dans cet état.

<b>IV – ANNEXES</b>	<b>IV</b>
<b>ANNEXES PATRIMONIALES – LISTE DES SERVICES INDIVIDUALISES DANS UN BUDGET ANNEXE</b>	<b>B11.3</b>

**LISTE DES SERVICES INDIVIDUALISES DANS UN BUDGET ANNEXE**

Catégorie de services (1)	Intitulé / objet du service	Date de création	Date de délibération	N° SIRET	Nature de l'activité (SPIC/SPA)	TVA (oui / non)
Régie prolongée	Laboratoires d analyses départemental 2B	17/12/2003	09/01/1992	20007695800053	SPA	oui
Régie prolongée	Laboratoires d analyses départemental 2A	01/02/2004	26/01/2004	20007695800020	SPA	oui

(1) Exemples de catégories : régie à seule autonomie financière, opérations d'aménagement, service social et médico-social.

<b>IV – ANNEXES</b>	<b>IV</b>
<b>ANNEXES BUDGETAIRES EQUILIBRE BUDGETAIRE</b>	<b>C1.1</b>

**DISPONIBILITE DE RESSOURCES PROPRES PROVENANT DES EXERCICES ANTERIEURS****Solde de la section d'investissement de l'exercice N-1 (1)**

	Propositions nouvelles	Vote (2)
<b>Solde d'exécution 001 (A)</b> montant négatif si déficit (D001) montant positif si excédent (R001)	0,00	0,00
<b>Solde des RAR (B)</b> montant négatif si déficit montant positif si excédent	0,00	0,00
<b>Solde de la section investissement de l'exercice N-1 (Solde I = A + B)</b> Solde positif : excédent de financement Solde négatif : besoin de financement	0,00	0,00

**Disponibilité des ressources propres provenant des exercices antérieurs après financement de la section investissement de l'exercice N-1 (1)**

	Propositions nouvelles	Vote (2)
<b>Affectation au 1068 (C)</b>	0,00	0,00
<b>Solde de la section investissement de l'exercice N-1 (Solde I)</b> Solde positif : excédent de financement Solde négatif : besoin de financement	0,00	0,00
<b>Disponibilité de ressources propres des exercices antérieurs (Solde II = C + Solde I)</b> Solde positif : ressources disponibles pour la couverture de l'annuité Solde négatif : absence de ressources propres provenant des exercices antérieurs pour la couverture de l'annuité	0,00	0,00

**COUVERTURE DE L'ANNUITE DE LA DETTE PAR LES RESSOURCES PROPRES - PETIT EQUILIBRE**

	Propositions nouvelles	Vote
<b>Dépenses de l'exercice à couvrir par des ressources propres (D)(3)</b>	72 256 931,00	72 256 931,00
<b>Ressources propres externes et internes de l'exercice (E)(3)</b>	203 810 022,23	203 810 022,23
<b>Couverture de l'annuité de la dette (Solde III = E - D)</b> Solde positif : annuité de la dette couverte Solde négatif : annuité de la dette non couverte par les ressources de l'exercice, vérifier la couverture par les éventuelles ressources disponibles des exercices antérieurs (cf. solde II)	131 553 091,23	131 553 091,23

(1) Eléments à compléter uniquement s'il y a eu reprise des résultats, anticipée ou classique

(2) Cumul des crédits de l'exercice votés ou reportés

(3) Les RAR étant intégrés au calcul des ressources propres provenant des exercices antérieurs, seuls les crédits de l'exercice sont à inscrire. Le détail des crédits est présenté aux états suivants : "Equilibre budgétaire - Dépenses" et "Equilibre budgétaire - Recette"

<b>IV – ANNEXES</b>	<b>IV</b>
<b>ANNEXES BUDGETAIRES EQUILIBRE BUDGETAIRE – DEPENSES</b>	<b>C1.2</b>

**DEPENSES A COUVRIR PAR DES RESSOURCES PROPRES**

Art. (1)	Libellé (1)	Propositions nouvelles	Vote (2)
<b>DEPENSES TOTALES A COUVRIR PAR DES RESSOURCES PROPRES = A + B</b>		<b>72 256 931,00</b>	<b>72 256 931,00</b>
<b>16 Emprunts et dettes assimilées (A)</b>		<b>54 256 931,00</b>	<b>54 256 931,00</b>
1631	Emprunts obligataires	0,00	0,00
1641	Emprunts en euros	54 056 931,00	54 056 931,00
1643	Emprunts en devises	0,00	0,00
16441	Opérations afférentes à l'emprunt	0,00	0,00
1671	Avances consolidées du Trésor	0,00	0,00
1672	Emprunts sur comptes spéciaux du Trésor	0,00	0,00
1678	Autres emprunts et dettes	0,00	0,00
1681	Autres emprunts	0,00	0,00
1682	Bons à moyen terme négociables	0,00	0,00
1687	Autres dettes	200 000,00	200 000,00
<b>Dépenses et transferts à déduire des ressources propres (B)</b>		<b>18 000 000,00</b>	<b>18 000 000,00</b>
10...	<i>Reprise de dotations, fonds divers et réserves</i>		
1068	<i>Excédents de fonctionnement capitalisés</i>	0,00	0,00
10...	Reversement de dotations, fonds divers et réserves		
139	<i>Subv. invest. transférées cpte résultat</i>	18 000 000,00	18 000 000,00

(1) Détailler les chapitres budgétaires par article conformément au plan de comptes.

(2) Crédits de l'exercice votés lors de la séance.

<b>IV – ANNEXES</b>	<b>IV</b>
<b>ANNEXES BUDGETAIRES EQUILIBRE BUDGETAIRE – RECETTES</b>	<b>C1.3</b>

**RESSOURCES PROPRES**

Art. (1)	Libellé (1)	Propositions nouvelles	Vote (2)
<b>RECETTES (RESSOURCES PROPRES) = a + b</b>		<b>203 810 022,23</b>	<b>III</b> <b>203 810 022,23</b>
<b>Ressources propres externes de l'année (a)</b>		<b>30 536 828,00</b>	<b>30 536 828,00</b>
10222	FCTVA	26 500 000,00	26 500 000,00
10226	Taxe d'aménagement (3)	0,00	0,00
10227	Versement pour sous densité	0,00	0,00
10228	Autres fonds d'investissement	0,00	0,00
13146	Attributions compensation investissement	0,00	0,00
13246	Attributions compensation investissement	0,00	0,00
13156	Attributions compensation investissement	0,00	0,00
13256	Attributions compensation investissement	0,00	0,00
138	Autres subventions invest. non transf.	1 236 828,00	1 236 828,00
139146	Attributions compensation investissement	0,00	0,00
26...	Participations et créances rattachées		
266	Autres formes de participation	2 500 000,00	2 500 000,00
27...	Autres immobilisations financières		
2743	Prêts au personnel	0,00	0,00
2745	Avances remboursables	300 000,00	300 000,00
2748	Autres prêts	0,00	0,00
275	Dépôts et cautionnements versés	0,00	0,00
<b>Ressources propres internes de l'année (b) (4)</b>		<b>173 273 194,23</b>	<b>173 273 194,23</b>
15...	Provisions pour risques et charges		
169	Primes de remboursement des obligations	0,00	0,00
26...	Participations et créances rattachées		
27...	Autres immobilisations financières		
28...	Amortissement des immobilisations		
28031	Frais d'études	0,00	0,00
28032	Frais de recherche et de développement	0,00	0,00
28033	Frais d'insertion	0,00	0,00
2804111	Subv. Etat : Bien mobilier, matériel	150 000 000,00	150 000 000,00
2804112	Subv. Etat : Bâtiments, installations	0,00	0,00
2804113	Subv. Etat : Projet infrastructure	0,00	0,00
2804121	Subv. Régions : Bien mobilier, matériel	0,00	0,00
2804122	Subv. Régions : Bâtiments, installations	0,00	0,00
2804131	Subv. Dpt : Bien mobilier, matériel	0,00	0,00
2804132	Subv. Dpt : Bâtiments, installations	0,00	0,00
28041411	Subv. Cne GFP : Bien mobilier, matériel	0,00	0,00
28041412	Subv. Cne GFP : Bâtiments, installations	0,00	0,00
28041481	Subv. Autres cnes: Bien mobilier, matériel	0,00	0,00
28041482	Subv. Autres cnes: Bâtiments, installations	0,00	0,00
28041511	Subv. Grpt : Bien mobilier, matériel	0,00	0,00
280415331	ADM : Bien mobilier, matériel	0,00	0,00
280415332	ADM : Bâtiments, installations	0,00	0,00
280415341	IC : Bien mobilier, matériel	0,00	0,00
280415342	IC : Bâtiments, installations	0,00	0,00
28041581	Autres grpts-Biens mob., mat. et études	0,00	0,00
28041582	Autres grpts - Bâtiments et installat°	0,00	0,00
28041712	Subv. SNCF : Bâtiments, installations	0,00	0,00
28041781	Subv. Autres : Bien mobilier, matériel	0,00	0,00
28041782	Subv. Autres : Bâtiments, installations	0,00	0,00
28041783	Subv. Autres : Projet infrastructure	0,00	0,00
2804181	Autres org pub - Biens mob, mat, études	0,00	0,00
2804182	Autres org pub - Bât. et installations	0,00	0,00
2804183	Autres org pub-Proj infrastruct int nat.	0,00	0,00
280421	Privé - Biens mob., matériel et études	0,00	0,00
280422	Privé - Bâtiments et installations	0,00	0,00
280423	Privé : Projet infrastructure	0,00	0,00

Art. (1)	Libellé (1)	Propositions nouvelles	Vote (2)
280431	Subv.Scol : Bien mobilier, matériel	0,00	0,00
280432	Subv.Scol : Bâtiments, installations	0,00	0,00
2804412	Sub nat org pub - Bât. et installations	0,00	0,00
28045	Subv. d'équipement versées aux tiers	0,00	0,00
2805	Licences, logiciels, droits similaires	0,00	0,00
28088	Autres immobilisations incorporelles	0,00	0,00
28121	Plantations d'arbres et d'arbustes	0,00	0,00
28128	Autres aménagements de terrains	0,00	0,00
281311	Bâtiments administratifs	0,00	0,00
281312	Bâtiments scolaires	0,00	0,00
281313	Bâtiments sociaux et médico-sociaux	0,00	0,00
281314	Bâtiments culturels et sportifs	0,00	0,00
281318	Autres bâtiments publics	0,00	0,00
281321	Immeubles de rapport	0,00	0,00
281328	Autres bâtiments privés	0,00	0,00
281351	Bâtiments publics	0,00	0,00
281352	Bâtiments privés	0,00	0,00
28148	Construct° sol autrui - Autres construct	0,00	0,00
28151	Réseaux de voirie	0,00	0,00
28152	Installations de voirie	0,00	0,00
281533	Réseaux câblés	0,00	0,00
281538	Autres réseaux	0,00	0,00
281561	Matériel roulant	0,00	0,00
281568	Autre matériel, outillage incendie	0,00	0,00
281571	Matériel ferroviaire	0,00	0,00
281572	Matériel technique scolaire	0,00	0,00
2815731	Matériel roulant	0,00	0,00
2815738	Autre matériel et outillage de voirie	0,00	0,00
281578	Autre matériel technique	0,00	0,00
28158	Autres inst.,matériel,outil. techniques	0,00	0,00
281728	Autres agencements (m. à dispo)	0,00	0,00
2817312	Bâtiments scolaires (m. à dispo)	0,00	0,00
281735	Installations générales (m. à dispo)	0,00	0,00
2817538	Autres réseaux (mise à dispo)	0,00	0,00
28175738	Autre mat. et outillage de voirie (mad)	0,00	0,00
281758	Autres inst.,matériel,outil. techniques	0,00	0,00
281788	Autres immo. corporelles (m. à dispo)	0,00	0,00
28181	Installations générales, aménagt divers	0,00	0,00
281821	Matériel de transport ferroviaire	0,00	0,00
281828	Autres matériels de transport	0,00	0,00
281831	Matériel informatique scolaire	0,00	0,00
281838	Autre matériel informatique	0,00	0,00
281841	Matériel de bureau et mobilier scolaire	0,00	0,00
281848	Autres matériels de bureau et mobiliers	0,00	0,00
28185	Matériel de téléphonie	0,00	0,00
28188	Autres immo. corporelles	0,00	0,00
29...	Dépréciations des immobilisations		
31...	Matières premières (et fournitures) (5)		
33...	En-cours de production de biens (5)		
35...	Stocks de produits (5)		
39...	Dépréciation des stocks et en-cours		
481...	Charges à rép. sur plusieurs exercices		
4815	Charges liées à crise sanitaire Covid-19	0,00	0,00
4817	Indemnités de renégociation de la dette	8 521 429,00	8 521 429,00
49...	Dépréciation des comptes de tiers		
59...	Dépréciation des comptes financiers		
024	Produits des cessions d'immobilisations	0,00	0,00
021	Virement de la section de fonctionnement	14 751 765,23	14 751 765,23

(1) Les comptes 15, 169, 26, 27, 28, 29, 39, 481, 49 et 59 sont à détailler conformément au plan de comptes.

(2) Crédits de l'exercice votés lors de la séance.

(3) Le compte 10226 peut être utilisé uniquement par les communes et les établissements publics à fiscalité propre.

(4) Les comptes 15, 29, 39, 49 et 59 sont présentés uniquement si la collectivité applique le régime des provisions budgétaires, conformément aux dispositions législatives et réglementaires afférentes.

(5) Les comptes 31, 33 et 35 ne peuvent être utilisés que pour les budgets utilisant la comptabilité de stock. Par conséquent, seuls les budgets retraçant les dépenses et les recettes d'un lotissement ou d'une ZAC peuvent utiliser les comptes susmentionnés.

<b>IV – ANNEXES</b>	<b>IV</b>
<b>AUTRES ELEMENTS D'INFORMATION – LISTE DES SERVICES ASSUJETTIS A LA TVA ET NON ERIGES EN BUDGET ANNEXE</b>	<b>D1</b>

**LISTE DES SERVICES ASSUJETTIS A LA TVA ET NON ERIGES EN BUDGET ANNEXE**

Catégorie de services	Intitulé / objet du service	Date de création	Date de délibération	Nature de l'activité (SPIC/SPA)
Régie	Régie transports interurbains	01/01/2017	14/12/2016	



<b>IV – ANNEXES</b>	<b>IV</b>
<b>AUTRES ELEMENTS D'INFORMATION</b>	
<b>SERVICES FERROVIAIRES REGIONAUX DE VOYAGEURS – VOLET 1 : BUDGET</b>	<b>D2.1</b>

**VOLET 1 – BUDGETAIRE (circulaire n° LBL/B/03/10082/C du 11 décembre 2003)**

DEPENSES			RECETTES		
FONCTIONNEMENT	Chapitre	Montant	FONCTIONNEMENT	Chapitre	Montant
Contribution régionale d'équilibre d'exploitation TTC	938	29 500 000,00	Compensation financière versée par l'Etat au titre de l'exploitation		0,00
Autres		0,00	Compensation financière au titre des tarifs sociaux fixés par l'Etat		0,00
			Matériel		0,00
<b>Sous-total Fonctionnement</b>		<b>29 500 000,00</b>	<b>Sous-total Fonctionnement</b>		<b>(B) 0,00</b>

INVESTISSEMENT	Chapitre	Montant			
Matériel		0,00			
Autres	908	23 000 000,00			
<b>Sous-total Investissement</b>		<b>23 000 000,00</b>	<b>Effort propre de la Région (A – B)</b>		<b>(C) 52 500 000,00</b>

<b>TOTAL DEPENSES</b>		<b>(A) 52 500 000,00</b>	<b>TOTAL RECETTES (B + C)</b>		<b>52 500 000,00</b>
-----------------------	--	--------------------------	-------------------------------	--	----------------------

<b>IV – ANNEXES</b>	<b>IV</b>
<b>AUTRES ELEMENTS D'INFORMATION</b>	
<b>SERVICES FERROVIAIRES REGIONAUX DE VOYAGEURS – VOLET 2 : COMPTE D'EXPLOITATION</b>	<b>D2.2</b>

**Volet 2 – Compte TER SNCF (1) par la collectivité (circulaire n°LBL/B/03/10082/C du 11 décembre 2003)**

<b>Produits d'exploitation courante :</b>	
Produits du trafic	3 903 505,00
Produits annexes au trafic	640 120,00
Compensations des réductions tarifaires	1 638 683,00
Travaux pour Tiers	25 200,00
Produits hors trafic	0,00
<b>Total chiffre d'affaires</b>	<b>28 000 000,00</b>
Versements des Collectivités	26 592 451,00
Production immobilisée et stockée	1 407 549,00
<b>Total produits d'exploitation courante</b>	<b>34 207 508,00</b>

<b>Charges d'exploitation courante :</b>	
Personnel – Masse salariale	24 171 371,00
Consommations intermédiaires	10 121 355,00
Péage RFF	0,00
Impôts, taxes et versements assimilés	99 782,00
<b>Total charges d'exploitation courante</b>	<b>34 392 508,00</b>

<b>Facturations majeures :</b>	
Achats stockés	1 680 236,00
Impôts et taxes hors FAP	0,00
Maintenance matériel roulant	1 298 775,00
Traction trains, conduite et logistique	0,00
Echange de locomotives entre Activités	0,00
Energie de traction électrique	0,00
Energie de traction diesel	2 006 467,00
Entretien/maintenance des installations fixes	0,00
Prestations télécoms	0,00
Echange de matériel roulant entre Activités	0,00
Prestations trains	0,00
Contribution de service Activité Gare	0,00
Transport en service	0,00
<b>Total facturations majeures</b>	<b>4 985 478,00</b>
<b>Prestations de main d'œuvre inter-domaines :</b>	
- Dont Etablissements autres que EEX	0,00
- Dont Etablissements EEX	0,00
Autres facturations	0,00
<b>Total facturations internes</b>	<b>0,00</b>
<b>TOTAL CHARGES (2)</b>	<b>39 377 986,00</b>

Contributions aux ECE	0,00
-----------------------	------

<b>EXCEDENT BRUT D'EXPLOITATION (3)</b>	<b>-5 170 478,00</b>
Dotations aux amortissements	0,00
Reprise de subvention et écart de réévaluation	0,00
Variation des provisions/transfert de charges	0,00
Autres produits et charges de gestion courante	185 000,00
<b>Total dotations, reprises, transferts et autres</b>	<b>185 000,00</b>
<b>RESULTAT D'EXPLOITATION (4)</b>	<b>-5 355 478,00</b>
Résultat financier	0,00
<b>RESULTAT COURANT (5)</b>	<b>-5 355 478,00</b>
Résultat spécifique	0,00
<b>RESULTAT NET (6)</b>	<b>-5 355 478,00</b>

(1) A compléter par « approuvé » ou « non approuvé ».

(2) Total charges = total charges d'exploitation courante + total facturations majeures + total facturations internes.

(3) Excédent brut d'exploitation = total produits d'exploitation courante – total charges.

(4) Résultat d'exploitation = excédent brut d'exploitation – contribution aux ECE - total dotations, reprises, transferts et autres.

(5) Résultat courant = résultat d'exploitation + résultat financier.

(6) Résultat net = résultat courant + résultat spécifique.

Cette annexe correspond au modèle de présentation du compte d'exploitation figurant dans la convention SNCF, elle est donc susceptible de subir des modifications à l'initiative de la SNCF.

<b>IV – ANNEXES</b>	<b>IV</b>
<b>AUTRES ELEMENTS D'INFORMATION – DECISIONS EN MATIERE DE TAUX DES CONTRIBUTIONS</b>	<b>D3</b>

Libellés	Base notifiée (si connue à la date de vote)	Variation de la base / (N-1) (%)	Taux, coefficient ou forfait appliqués par décision de l'assemblée délibérante (%, unité ou €)	Variation du taux / N-1 (%)	Produit voté par l'assemblée délibérante	Variation du produit / N-1 (%)
<b>Part régionale des ressources</b>						
TICPE (part définie à l'art. 265 du code des douanes)	SP	0,00	0,00	0,00	0,00	0,00
	Gazole	0,00	0,00	0,00	35 000 000,00	-13,79
TICPE (majoration définie à l'art. 265 A bis du code des douanes)	SP	0,00	0,00	0,00	0,00	0,00
	Gazole	0,00	0,00	0,00	0,00	0,00
Taxe sur les permis de conduire		0,00	0,00	0,00	0,00	0,00
Taxe sur les certificats d'immatriculation des véhicules		0,00	0,00	0,00	9 700 000,00	-3,00
Taxe spéciale de consommation de produits pétroliers (1)		0,00	0,00	0,00	0,00	0,00
Taxe sur le transport public aérien et maritime (1)		0,00	0,00	0,00	35 000 000,00	0,00
Taxe relative à l'octroi de mer (1)		0,00	0,00	0,00	0,00	0,00
Droits assimilés au droit d'octroi de mer auxquels sont soumis les rhums et spiritueux (1)		0,00	0,00	0,00	0,00	0,00
Droit de francisation et de navigation Corse (2)		0,00	0,00	0,00	3 700 000,00	-26,00
Droit de consommation sur les tabacs en Corse (2)		0,00	0,00	0,00	150 000 000,00	0,00
<b>Part départementale des ressources</b>						
Taxe d'aménagement		0,00	0,00	0,00	5 800 000,00	0,00
Taxe de publicité foncière et droit d'enregistrement		0,00	0,00	0,00	86 900 000,00	0,23
Taxe sur la consommation finale d'électricité		0,00	0,00	0,00	5 891 618,00	9,10
Taxe sur les remontées mécaniques des zones de montagne		0,00	0,00	0,00	0,00	0,00
<b>Part communale des ressources</b>						
TFPB		0,00	0,00	0,00	0,00	0,00
TFPNB		0,00	0,00	0,00	0,00	0,00
CFE		0,00	0,00	0,00	0,00	0,00
Taxe d'habitation sur les résidences secondaires		0,00	0,00	0,00	0,00	0,00
<b>TOTAL</b>		<b>0,00</b>	<b>0,00</b>		<b>0,00</b>	<b>0,00</b>

(1) Taxes perçues par les collectivités d'Outre-mer.

(2) Détailler les taxes pour lesquelles la collectivité a un pouvoir de modulation.

<b>V – ARRETE ET SIGNATURES</b>	<b>V</b>
<b>ARRETE ET SIGNATURES</b>	<b>A</b>

Nombre de membres en exercice : 0

Nombre de membres présents : 0

Nombre de suffrages exprimés : 0

VOTES :

Pour : 0

Contre : 0

Abstentions : 0

Date de convocation :

Présenté par (1),

A , le

Délibéré par l'assemblée (2), réunie en session

A , le

Les membres de l'assemblée délibérante (2),(3),

ACQUAVIVA JEAN-FELIX	
ANGELINI JEAN-CHRISTOPHE	
ANTONINI DANIELLE	
ARENA JEAN-BAPTISTE	
ARRIGHI VERONIQUE	
BATTESTINI SERENA	
BENEDETTI PAUL-FELIX	
BIANCUCCI JEAN	
BICCHIERAY DIDIER	
BORRI JEAN-MARC	
BORROMEI VANINA	
BOZZI VALERIE	
BRANCA MARIE-CLAUDE	
CAITUCOLI PAUL-JOSEPH	
CAMPANA FRANCOISE	
CASANOVA-SERVA MARIE-HELENE	
CHIAPPINI ANGELE	
CHIARELLI-LUZI VANNINA	
COGNETTI-TURCHINI CATHY	
COLOMBANI ANNA-MARIA	

<b>V – ARRETE ET SIGNATURES</b>	<b>V</b>
<b>ARRETE ET SIGNATURES</b>	<b>A</b>

COLONNA ROMAIN	
COMBETTE CHRISTELLE	
DENSARI FREDERIQUE	
DUVAL SANTA	
FAGNI MURIEL	
FILIPPI PETRU ANTONE	
FRANCISCI LISA	
GALLONI D'ISTRIA EVELINE	
GHIONGA PIERRE	
GIABICONI HEAN-CHARLES	
GIACOMETTI-PIREDA JOSEPHA	
GUIDONI PIERRE	
LACOMBE XAVIER	
LE BOMIN VANINA	
LE MAO GHJUVAN SANTU	
LUCCHINI JEAN-JACQUES	
LUCCIONI DON-JOSEPH	
LUCIANI SAVERIU	
MARCHETTI SANDRA	
MARIOTTI MARIE-THERESE	
MAUPERTUIS MARIE-ANTOINETTE	
MELA GEORGES	
MONDOLONI JEAN-MARTIN	
MOSCA PAULA	
NIVAGGIONI NADINE	
Nom et prénom du signataire	
PANZANI JEAN-PAUL	
PEDINIELLI CHANTAL	
PIERI MARIE-ANNE	

<b>V – ARRETE ET SIGNATURES</b>	<b>V</b>
<b>ARRETE ET SIGNATURES</b>	<b>A</b>

PIETRI VERONIQUE	
POLI ANTOINE	
POLI PIERRE	
PONZEVERA JULIETTE	
POZZO DI BORGO LOUIS	
QUASTANA PAUL	
SANTUCCI ANNE-LAURE	
SAVELLI JEAN-MICHEL	
SAVELLI JOSEPH	
SEATELLI JEAN-LOUIS	
SORBA FRANCOIS	
TERRIGHI CHARLOTTE	
TIBERI JULIA	
VALDRIGHI HERVE	
VANNI HYACINTHE	

Certifié exécutoire par (1), compte tenu de la transmission en préfecture, le , et de la publication le

A , le

(1) Indiquer « la présidente » ou « le président ».

(2) Indiquer la nature de l'assemblée délibérante : du conseil régional de ..., de la Collectivité territoriale unique de ..., de la métropole de ..., du Conseil syndical de ...

(3) L'ajout des signataires est désormais facultatif.

**DELIBERATION DE PROGRAMME  
VOTEE**

**Budget Primitif  
pour l'exercice 2024**







## **SECTION D'INVESTISSEMENT**

POLITIQUE				AP Votée	CP Voté
0 - La construction d'une administration innovante et performante				18 480 000,00	16 399 000,00
OBJECTIF				AP Votée	CP Voté
0.A - Structurer l'administration territoriale				130 000,00	210 000,00
ACTION				AP Votée	CP Voté
616 - Ressources humaines				130 000,00	210 000,00
PROGRAMME				AP Votée	CP Voté
6162 - Médecine préventive sécurité au travail				130 000,00	175 000,00
Chapitre	Article par Fonction	Article Par Nature			CP Voté
900	90020	2158			160 000,00
900	90020	21838			15 000,00
PROGRAMME				AP Votée	CP Voté
6165 - Action sociale - TR - Déplacements				0,00	35 000,00
Chapitre	Article par Fonction	Article Par Nature			CP Voté
900	90021	2743			35 000,00
OBJECTIF				AP Votée	CP Voté
0.B - Assurer le fonctionnement, la compatibilité et la sécurisation des systèmes d'information				3 470 000,00	4 417 000,00
ACTION				AP Votée	CP Voté
614 - Systèmes d'information				3 470 000,00	4 417 000,00
PROGRAMME				AP Votée	CP Voté
6141 - Téléphonie				0,00	
PROGRAMME				AP Votée	CP Voté
6142 - Informatique				2 870 000,00	4 050 000,00
Chapitre	Article par Fonction	Article Par Nature			CP Voté
900	90020	2031			1 000 000,00
900	90020	2051			1 670 000,00
900	90020	21838			1 380 000,00
PROGRAMME				AP Votée	CP Voté
6143 - SIG				600 000,00	367 000,00
Chapitre	Article par Fonction	Article Par Nature			CP Voté
905	9057	2031			100 000,00
905	9057	2051			242 000,00
905	9057	21838			25 000,00
OBJECTIF				AP Votée	CP Voté
0.C - Élaborer un budget dans un cadre harmonisé				5 000 000,00	
ACTION				AP Votée	CP Voté
613 - Finances				5 000 000,00	
PROGRAMME				AP Votée	CP Voté
6132 - Dépenses imprévues				5 000 000,00	
PROGRAMME				AP Votée	CP Voté
6133 - Finances				0,00	

OBJECTIF	AP Votée	CP Voté
0.D - Amorcer la structuration des grandes politiques par l'élaboration d'orientations et de feuilles	0,00	

ACTION	AP Votée	CP Voté
611 - Fonctionnement des instances	0,00	

PROGRAMME	AP Votée	CP Voté
6115 - Chambre des territoires	0,00	

OBJECTIF	AP Votée	CP Voté
0.E - Mettre en place les procédures, les règlements et les outils nécessaires	9 800 000,00	11 692 000,00

ACTION	AP Votée	CP Voté
615 - Moyens généraux	8 300 000,00	4 922 000,00

PROGRAMME	AP Votée	CP Voté
6151 - Administration générale	6 800 000,00	3 122 000,00

Chapitre	Article par Fonction	Article Par Nature	CP Voté
900	90020	2111	100 000,00
900	90020	21311	1 800 000,00
900	90020	2181	10 000,00
900	90020	21848	1 000 000,00
900	90020	2188	88 000,00
900	90020	275	124 000,00

PROGRAMME	AP Votée	CP Voté
6154 - Moyens techniques et logistique	1 500 000,00	1 800 000,00

Chapitre	Article par Fonction	Article Par Nature	CP Voté
900	90020	21578	470 000,00
900	90020	21828	1 300 000,00
900	90020	2188	30 000,00

ACTION	AP Votée	CP Voté
617 - Bâtiments	1 500 000,00	6 770 000,00

PROGRAMME	AP Votée	CP Voté
6171 - Bâtiments administratifs	1 000 000,00	3 300 000,00

Chapitre	Article par Fonction	Article Par Nature	CP Voté
900	90020	2031	700 000,00
900	90020	2313	2 600 000,00

PROGRAMME	AP Votée	CP Voté
6172 - Pôle travaux	0,00	3 000 000,00

Chapitre	Article par Fonction	Article Par Nature	CP Voté
900	90020	2031	100 000,00
900	90020	2033	50 000,00
900	90020	21311	200 000,00
900	90020	21318	200 000,00
900	90020	21351	2 100 000,00
900	90020	21578	350 000,00

PROGRAMME	AP Votée	CP Voté
6173 - Sécurité et sûreté des bâtiments publics	500 000,00	200 000,00

Chapitre	Article par Fonction	Article Par Nature	CP Voté
900	90020	21578	200 000,00

PROGRAMME			AP Votée	CP Voté
6174 - Sécurité incendie des bâtiments publics			0,00	270 000,00
Chapitre	Article par Fonction	Article Par Nature		CP Voté
900	90020	21351		270 000,00
OBJECTIF			AP Votée	CP Voté
0.F - Jeter les bases d'une administration innovante capable de relever les défis du XXIème siècle			80 000,00	80 000,00
ACTION			AP Votée	CP Voté
618 - Innovation			80 000,00	80 000,00
PROGRAMME			AP Votée	CP Voté
6181 - Transformation			30 000,00	30 000,00
Chapitre	Article par Fonction	Article Par Nature		CP Voté
900	90020	2032		30 000,00
PROGRAMME			AP Votée	CP Voté
6182 - Urgence humanitaire, Coopération et Solidarité			50 000,00	50 000,00
Chapitre	Article par Fonction	Article Par Nature		CP Voté
906	9068	20421		50 000,00
POLITIQUE			AP Votée	CP Voté
I - Construire une société des solidarités			3 530 000,00	5 320 000,00
OBJECTIF			AP Votée	CP Voté
I.A - Le soutien aux personnes en difficulté sociale ou en insertion			40 000,00	
ACTION			AP Votée	CP Voté
511 - Services sociaux			0,00	
PROGRAMME			AP Votée	CP Voté
5111 - Social			0,00	
PROGRAMME			AP Votée	CP Voté
5112 - Aider les associations du secteur social			0,00	
ACTION			AP Votée	CP Voté
512 - Insertion - Lutte contre la précarité			40 000,00	
PROGRAMME			AP Votée	CP Voté
5120 - Fonds de Solidarité Logement			40 000,00	
OBJECTIF			AP Votée	CP Voté
I.B - L'autonomie des personnes âgées ou en situation de handicap			2 450 000,00	1 792 770,00
ACTION			AP Votée	CP Voté
513 - Personnes âgées			2 450 000,00	1 792 770,00
PROGRAMME			AP Votée	CP Voté
5135 - Plan de soutien à l'investissement des ESMS			2 450 000,00	1 792 770,00
Chapitre	Article par Fonction	Article Par Nature		CP Voté
904	90418	2041482		1 792 770,00

OBJECTIF	AP Votée	CP Voté
I.D - Un modèle de santé adapté aux spécificités de la Corse	1 040 000,00	3 527 230,00

ACTION	AP Votée	CP Voté
521 - Santé et services médico-sociaux	1 040 000,00	3 527 230,00

PROGRAMME	AP Votée	CP Voté
5211 - Action sanitaire et sociale	510 000,00	482 230,00

Chapitre	Article par Fonction	Article Par Nature	CP Voté
904	90418	2324	67 500,00
904	90428	2324	414 730,00

PROGRAMME	AP Votée	CP Voté
5213 - Prestations de la PMI	0,00	50 000,00

Chapitre	Article par Fonction	Article Par Nature	CP Voté
904	90411	2188	50 000,00

PROGRAMME	AP Votée	CP Voté
5214 - Prestations du CPEF	0,00	30 000,00

Chapitre	Article par Fonction	Article Par Nature	CP Voté
904	90412	2188	30 000,00

PROGRAMME	AP Votée	CP Voté
5216 - Crèche départementale	0,00	20 000,00

Chapitre	Article par Fonction	Article Par Nature	CP Voté
904	904221	2188	20 000,00

PROGRAMME	AP Votée	CP Voté
5217 - Pietrapola	30 000,00	45 000,00

Chapitre	Article par Fonction	Article Par Nature	CP Voté
904	90410	21578	45 000,00

PROGRAMME	AP Votée	CP Voté
5219 - Bâtiments santé	500 000,00	2 900 000,00

Chapitre	Article par Fonction	Article Par Nature	CP Voté
904	90418	2031	500 000,00
904	90418	23138	2 400 000,00

POLITIQUE	AP Votée	CP Voté
II - Favoriser la transmission des savoirs et l'épanouissement des individus	34 877 000,00	39 139 300,00

OBJECTIF	AP Votée	CP Voté
II.A - L'enseignement et la formation	19 400 000,00	21 943 250,00

ACTION	AP Votée	CP Voté
411 - Enseignement supérieur, recherche et diffusion	4 600 000,00	8 392 100,00

PROGRAMME	AP Votée	CP Voté
4110 - IUFM	0,00	100 000,00

Chapitre	Article par Fonction	Article Par Nature	CP Voté
----------	----------------------	--------------------	---------

BP 2024 - INVESTISSEMENT

902	9023	2031			100 000,00
-----	------	------	--	--	------------

PROGRAMME			AP Votée	CP Voté
4111 - Université travaux			2 900 000,00	2 200 000,00

Chapitre	Article par Fonction	Article Par Nature		CP Voté
902	9023	204182		2 200 000,00

PROGRAMME			AP Votée	CP Voté
4112 - Recherche et diffusion			1 600 000,00	1 300 000,00

Chapitre	Article par Fonction	Article Par Nature		CP Voté
902	9023	204181		1 285 000,00
902	9023	2324		15 000,00

PROGRAMME			AP Votée	CP Voté
4114 - Formations sanitaires sociales supérieures			100 000,00	100 000,00

Chapitre	Article par Fonction	Article Par Nature		CP Voté
902	9027	2324		100 000,00

PROGRAMME			AP Votée	CP Voté
4115 - Réussite et vie étudiante			0,00	300 000,00

Chapitre	Article par Fonction	Article Par Nature		CP Voté
902	9023	204181		90 000,00
902	9023	204182		60 000,00
902	9023	2324		150 000,00

PROGRAMME			AP Votée	CP Voté
4116 - Accompagnement éducatif territorial			0,00	

PROGRAMME			AP Votée	CP Voté
4117 - Matrice Université de Corse			0,00	4 392 100,00

Chapitre	Article par Fonction	Article Par Nature		CP Voté
902	9023	204182		4 392 100,00

PROGRAMME			AP Votée	CP Voté
4119 - Diffusion CST2I			0,00	

ACTION			AP Votée	CP Voté
412 - Enseignement primaire et secondaire			12 500 000,00	12 801 150,00

PROGRAMME			AP Votée	CP Voté
4121 - EPLE - Travaux de bâtiment			3 900 000,00	7 500 000,00

Chapitre	Article par Fonction	Article Par Nature		CP Voté
902	90221	2031		80 000,00
902	90221	2033		2 000,00
902	90221	21312		500 000,00
902	90221	231312		600 000,00
902	90222	2031		80 000,00
902	90222	2033		3 000,00
902	90222	21312		1 100 000,00
902	90222	231312		600 000,00
902	9024	2031		330 000,00
902	9024	2033		1 808 000,00
902	9024	21312		1 500 000,00
902	9024	231312		800 000,00
902	90288	2031		2 000,00
902	90288	21312		95 000,00

PROGRAMME	AP Votée	CP Voté
4122 - EPLE - Maintenance générale	1 000 000,00	650 000,00

Opération	Libellé Opération	Affecté
4122R001	EPL - TVX DE MAINTENANCE - INV	300 000,00
	<b>TOTAL Affecté</b>	<b>300 000,00</b>

Chapitre	Article par Fonction	Article Par Nature	CP Voté
902	90221	2031	10 000,00
902	90221	21312	150 000,00
902	90222	2031	10 000,00
902	90222	21312	200 000,00
902	9024	2031	10 000,00
902	9024	21312	240 000,00
902	90288	21312	30 000,00

PROGRAMME	AP Votée	CP Voté
41220 - EPLE - Logements de fonction	0,00	100 000,00

Chapitre	Article par Fonction	Article Par Nature	CP Voté
902	90221	21312	30 000,00
902	90222	21312	30 000,00
902	9024	21312	40 000,00

PROGRAMME	AP Votée	CP Voté
4123 - EPLE - Mise en sécurité sûreté	400 000,00	251 150,00

Chapitre	Article par Fonction	Article Par Nature	CP Voté
902	90221	21312	81 150,00
902	90222	21312	90 000,00
902	9024	21312	70 000,00
902	90288	21312	10 000,00

PROGRAMME	AP Votée	CP Voté
4124 - EPLE - Aménagement numérique	1 500 000,00	1 300 000,00

Chapitre	Article par Fonction	Article Par Nature	CP Voté
902	90221	1318	5 000,00
902	90221	2031	40 000,00
902	90221	21533	50 000,00
902	90221	21831	280 000,00
902	90221	2185	40 000,00
902	90222	1318	5 000,00
902	90222	2031	30 000,00
902	90222	21533	60 000,00
902	90222	21831	170 000,00
902	90222	2185	30 000,00
902	9024	1318	10 000,00
902	9024	2031	30 000,00
902	9024	21533	55 000,00
902	9024	21831	440 000,00
902	9024	2185	30 000,00
902	90288	21533	5 000,00
902	90288	21831	20 000,00

PROGRAMME	AP Votée	CP Voté
4125 - EPLE - Performance énergétique	1 000 000,00	800 000,00

Chapitre	Article par Fonction	Article Par Nature	CP Voté
902	90221	21312	250 000,00
902	90222	21312	250 000,00
902	9024	2031	150 000,00
902	9024	21312	150 000,00

PROGRAMME	AP Votée	CP Voté
4126 - EPLE - Hygiène alimentaire	500 000,00	200 000,00

Chapitre	Article par Fonction	Article Par Nature		CP Voté
902	90221	21312		10 000,00
902	90221	21572		60 000,00
902	90222	21312		10 000,00
902	90222	21572		60 000,00
902	9024	21312		10 000,00
902	9024	21572		50 000,00

PROGRAMME			AP Votée	CP Voté
4127 - EPLE - Equipements sportifs			2 400 000,00	300 000,00

Chapitre	Article par Fonction	Article Par Nature		CP Voté
902	90221	21312		90 000,00
902	90222	21312		90 000,00
902	9024	21312		110 000,00
902	90288	21312		10 000,00

PROGRAMME			AP Votée	CP Voté
41270 - EPLE - Bâtiment CSJC			200 000,00	400 000,00

Chapitre	Article par Fonction	Article Par Nature		CP Voté
902	90288	2031		20 000,00
902	90288	21312		380 000,00

PROGRAMME			AP Votée	CP Voté
4129 - Equipement général des EPLE			1 600 000,00	1 300 000,00

Chapitre	Article par Fonction	Article Par Nature		CP Voté
902	90221	20431		418 500,00
902	90222	20431		529 450,00
902	90222	21572		280 050,00
902	90222	2324		72 000,00

ACTION			AP Votée	CP Voté
421 - Formation professionnelle et apprentissage			2 000 000,00	500 000,00

PROGRAMME			AP Votée	CP Voté
4211 - Formation professionnelle Apprentissage			2 000 000,00	500 000,00

Chapitre	Article par Fonction	Article Par Nature		CP Voté
902	9026	204181		201 000,00
902	9026	2324		299 000,00

ACTION			AP Votée	CP Voté
461 - Orientations			300 000,00	250 000,00

PROGRAMME			AP Votée	CP Voté
4610 - Orientation TLV			0,00	50 000,00

Chapitre	Article par Fonction	Article Par Nature		CP Voté
902	90201	2051		50 000,00

PROGRAMME			AP Votée	CP Voté
4612 - Actions transversales - Education			300 000,00	200 000,00

Chapitre	Article par Fonction	Article Par Nature		CP Voté
902	90288	2041411		200 000,00



OBJECTIF			AP Votée	CP Voté
II.B - La langue corse			900 000,00	687 900,00
ACTION			AP Votée	CP Voté
431 - Langue corse			900 000,00	687 900,00
PROGRAMME			AP Votée	CP Voté
4311 - Langue Corse Promotion - Développement - Diffusion			500 000,00	400 000,00
Chapitre	Article par Fonction	Article Par Nature		CP Voté
902	90212	2041481		98 060,00
902	90288	20421		203 880,00
902	90288	2324		98 060,00
PROGRAMME			AP Votée	CP Voté
4313 - Langue Corse Charte Collectivité			400 000,00	287 900,00
Chapitre	Article par Fonction	Article Par Nature		CP Voté
905	90588	2041481		28 790,00
905	90588	20421		191 935,00
905	90588	2324		67 175,00
OBJECTIF			AP Votée	CP Voté
II.C - La culture			7 672 500,00	6 731 150,00
ACTION			AP Votée	CP Voté
442 - Culture			5 422 500,00	4 505 000,00
PROGRAMME			AP Votée	CP Voté
4420 - Culture - Dotations Syndicats mixtes			1 200 000,00	
PROGRAMME			AP Votée	CP Voté
4423 - Culture			4 217 500,00	4 500 000,00
Chapitre	Article par Fonction	Article Par Nature		CP Voté
903	90311	2041481		322 000,00
903	90311	2041482		210 000,00
903	90311	2041581		5 000,00
903	90311	2041582		15 000,00
903	90311	20421		850 000,00
903	90311	20422		285 000,00
903	90311	21578		39 000,00
903	90311	21621		4 500,00
903	90311	2188		5 000,00
903	90311	2324		2 729 500,00
903	90348	2041481		15 000,00
903	90348	2324		20 000,00
PROGRAMME			AP Votée	CP Voté
4424 - Mécenat			5 000,00	5 000,00
Chapitre	Article par Fonction	Article Par Nature		CP Voté
903	90311	21578		5 000,00
ACTION			AP Votée	CP Voté
443 - Les musées, archives, BDP, centres cultures et FRAC			2 250 000,00	2 226 150,00
PROGRAMME			AP Votée	CP Voté
4430 - BDP			570 000,00	350 000,00
Chapitre	Article par Fonction	Article Par Nature		CP Voté

## BP 2024 - INVESTISSEMENT

903	90313	2031			9 450,00
903	90313	21848			40 000,00
903	90313	2188			300 550,00

PROGRAMME				AP Votée	CP Voté
4431 - Centre culturel Sainte Lucie de Tallano				0,00	120 000,00

Chapitre	Article par Fonction	Article Par Nature		CP Voté
903	90313	2031		10 000,00
903	90313	2313		110 000,00

PROGRAMME				AP Votée	CP Voté
4432 - Musée de la Corse				920 000,00	450 000,00

Chapitre	Article par Fonction	Article Par Nature		CP Voté
903	90314	2031		20 000,00
903	90314	2032		1 000,00
903	90314	21351		40 000,00
903	90314	21578		1 000,00
903	90314	21611		1 000,00
903	90314	21621		57 000,00
903	90314	21622		30 000,00
903	90314	2181		130 000,00
903	90314	2188		100 000,00
903	90314	231314		70 000,00

PROGRAMME				AP Votée	CP Voté
4433 - Musée de Levie				116 000,00	45 850,00

Chapitre	Article par Fonction	Article Par Nature		CP Voté
903	90314	2031		2 000,00
903	90314	21578		6 700,00
903	90314	21622		1 000,00
903	90314	2181		16 150,00
903	90314	2188		20 000,00

PROGRAMME				AP Votée	CP Voté
4434 - Musée de Sartène				0,00	80 300,00

Chapitre	Article par Fonction	Article Par Nature		CP Voté
903	90314	2031		1 000,00
903	90314	21578		25 000,00
903	90314	21611		24 000,00
903	90314	21621		1 000,00
903	90314	21622		1 000,00
903	90314	2181		1 000,00
903	90314	2188		26 300,00
903	90314	2316		1 000,00

PROGRAMME				AP Votée	CP Voté
4435 - Fonds Régional d'Art Contemporain				190 000,00	130 000,00

Chapitre	Article par Fonction	Article Par Nature		CP Voté
903	90311	21578		10 000,00
903	90311	21621		120 000,00

PROGRAMME				AP Votée	CP Voté
4436 - Cinémathèque régionale				80 000,00	100 000,00

Chapitre	Article par Fonction	Article Par Nature		CP Voté
903	90311	20432		1 500,00
903	90311	21578		72 000,00
903	90311	21621		23 500,00
903	90311	2188		3 000,00

PROGRAMME	AP Votée	CP Voté
4438 - Musée d'Aléria	224 000,00	350 000,00

Chapitre	Article par Fonction	Article Par Nature	CP Voté
903	90314	2031	60 000,00
903	90314	2033	1 000,00
903	90314	2051	1 000,00
903	90314	21314	1 000,00
903	90314	21351	1 000,00
903	90314	21611	1 000,00
903	90314	21621	20 000,00
903	90314	21622	1 000,00
903	90314	2181	30 000,00
903	90314	21848	30 000,00
903	90314	2188	204 000,00

PROGRAMME	AP Votée	CP Voté
4439 - Musée de Morosaglia	50 000,00	400 000,00

Chapitre	Article par Fonction	Article Par Nature	CP Voté
903	90314	2032	30 000,00
903	90314	2033	6 000,00
903	90314	21621	20 000,00
903	90314	21622	6 000,00
903	90314	2181	107 000,00
903	90314	21838	6 000,00
903	90314	21848	35 000,00
903	90314	2188	90 000,00
903	90314	2316	100 000,00

PROGRAMME	AP Votée	CP Voté
44390 - Sites Archéologiques et musées	100 000,00	200 000,00

Chapitre	Article par Fonction	Article Par Nature	CP Voté
903	90314	2031	18 000,00
903	90314	2032	1 000,00
903	90314	2033	1 000,00
903	90314	2128	20 000,00
903	90314	21314	120 000,00
903	90314	21578	1 000,00
903	90314	21611	1 000,00
903	90314	21621	13 000,00
903	90314	21622	1 000,00
903	90314	2181	8 000,00
903	90314	21838	1 000,00
903	90314	21848	1 000,00
903	90314	2188	10 000,00
903	90314	2316	4 000,00

OBJECTIF	AP Votée	CP Voté
II.D - Le patrimoine	4 442 000,00	7 087 000,00

ACTION	AP Votée	CP Voté
441 - Patrimoine	4 442 000,00	7 087 000,00

PROGRAMME	AP Votée	CP Voté
4411 - Patrimoine - Restauration	4 035 000,00	4 000 000,00

Chapitre	Article par Fonction	Article Par Nature	CP Voté
903	90312	2031	45 000,00
903	90312	2041481	400 000,00
903	90312	2041482	851 440,00
903	90312	20421	30 000,00
903	90312	20422	30 000,00
903	90312	2088	1 041 000,00
903	90312	2158	1 000,00
903	90312	2181	10 560,00
903	90312	21848	1 000,00

BP 2024 - INVESTISSEMENT

903	90312	231314			1 290 000,00
903	90312	2316			300 000,00

PROGRAMME				AP Votée	CP Voté
4412 - Bâtiments patrimoniaux et culturels				0,00	2 680 000,00

Chapitre	Article par Fonction	Article Par Nature			CP Voté
903	90312	2031			300 000,00
903	90312	2313			2 380 000,00

PROGRAMME				AP Votée	CP Voté
4413 - Devoir de mémoire - Archives				30 000,00	30 000,00

Chapitre	Article par Fonction	Article Par Nature			CP Voté
903	90315	21578			20 000,00
903	90315	21838			10 000,00

PROGRAMME				AP Votée	CP Voté
4416 - GRITACCESS - Patrimoine				377 000,00	377 000,00

Chapitre	Article par Fonction	Article Par Nature			CP Voté
903	90312	2181			377 000,00

PROGRAMME				AP Votée	CP Voté
4417 - ITINERA ROMANICA				0,00	

PROGRAMME				AP Votée	CP Voté
4418 - Racine				0,00	

OBJECTIF				AP Votée	CP Voté
II.E - Le sport et la jeunesse				2 462 500,00	2 690 000,00

ACTION				AP Votée	CP Voté
451 - Sports				2 462 500,00	2 540 000,00

PROGRAMME				AP Votée	CP Voté
4513 - Investir pour le CSJC				0,00	40 000,00

Chapitre	Article par Fonction	Article Par Nature			CP Voté
903	90324	2324			40 000,00

PROGRAMME				AP Votée	CP Voté
4514 - Aider le sport				2 462 500,00	2 500 000,00

Chapitre	Article par Fonction	Article Par Nature			CP Voté
903	90322	2324			2 500 000,00

ACTION				AP Votée	CP Voté
452 - Jeunesse				0,00	150 000,00

PROGRAMME				AP Votée	CP Voté
4521 - Aides en faveur de la jeunesse				0,00	150 000,00

Chapitre	Article par Fonction	Article Par Nature			CP Voté
903	90325	2051			150 000,00

POLITIQUE			AP Votée	CP Voté
III - Faire de la Corse un territoire pionnier en matière de développement durable et de respect de			23 048 120,00	22 406 700,00
OBJECTIF			AP Votée	CP Voté
III.A - La politique de l'eau			11 000 000,00	12 825 000,00
ACTION			AP Votée	CP Voté
131 - Maitrise de l'eau			11 000 000,00	12 825 000,00
PROGRAMME			AP Votée	CP Voté
1310 - Office d'Equipement Hydraulique de Corse			11 000 000,00	10 540 000,00
Chapitre	Article par Fonction	Article Par Nature		CP Voté
907	90731	2324		10 540 000,00
PROGRAMME			AP Votée	CP Voté
1311 - OEHC - Opérations de maitrise d'ouvrage CdC			0,00	2 285 000,00
Chapitre	Article par Fonction	Article Par Nature		CP Voté
907	90731	2313		2 285 000,00
OBJECTIF			AP Votée	CP Voté
III.B - La protection de l'environnement et des biodiversités			8 548 120,00	6 701 700,00
ACTION			AP Votée	CP Voté
321 - Actions en faveur de l'environnement			8 548 120,00	6 277 800,00
PROGRAMME			AP Votée	CP Voté
3210 - Office de l'environnement de la Corse			0,00	
PROGRAMME			AP Votée	CP Voté
32100 - OEC - GESTION DES DECHETS			2 000 000,00	1 000 000,00
Chapitre	Article par Fonction	Article Par Nature		CP Voté
907	9070	204182		1 000 000,00
PROGRAMME			AP Votée	CP Voté
32101 - OEC - ACTIONS			5 300 000,00	2 040 000,00
Chapitre	Article par Fonction	Article Par Nature		CP Voté
907	9070	2324		2 040 000,00
PROGRAMME			AP Votée	CP Voté
3211 - Pépinière de Castelluccio			0,00	
PROGRAMME			AP Votée	CP Voté
3213 - Plan de développement des ENR			0,00	
PROGRAMME			AP Votée	CP Voté
3215 - Sites ENS - Soutien des partenaires			773 120,00	2 120 800,00
Chapitre	Article par Fonction	Article Par Nature		CP Voté
907	9078	2031		223 280,00
907	9078	204182		150 000,00
907	9078	21578		59 000,00
907	9078	2312		605 000,00
907	9078	2324		1 083 520,00
PROGRAMME			AP Votée	CP Voté
3216 - Littoral			40 000,00	154 000,00

Chapitre	Article par Fonction	Article Par Nature		CP Voté
907	9076	21578		39 000,00
907	9076	2312		115 000,00

PROGRAMME			AP Votée	CP Voté
3218 - Sites ENS			200 000,00	530 000,00

Chapitre	Article par Fonction	Article Par Nature		CP Voté
907	9078	21578		130 000,00
907	9078	21828		400 000,00

PROGRAMME			AP Votée	CP Voté
32190 - Espaces et sites de pleine nature ESPN			235 000,00	433 000,00

Chapitre	Article par Fonction	Article Par Nature		CP Voté
907	9078	2128		255 000,00
907	9078	21578		63 000,00
907	9078	2318		115 000,00

ACTION			AP Votée	CP Voté
322 - Protection de l'environnement			0,00	423 900,00

PROGRAMME			AP Votée	CP Voté
3221 - Protection des milieux aquatiques			0,00	248 400,00

Chapitre	Article par Fonction	Article Par Nature		CP Voté
907	9076	2031		48 400,00
907	9076	2128		160 400,00
907	9076	21578		39 600,00

PROGRAMME			AP Votée	CP Voté
32210 - RN Etang de Biguglia - Chjurlinu			0,00	112 500,00

Chapitre	Article par Fonction	Article Par Nature		CP Voté
907	9076	2031		37 500,00
907	9076	21578		75 000,00

PROGRAMME			AP Votée	CP Voté
3223 - Lutte anti vectorielle			0,00	18 000,00

Chapitre	Article par Fonction	Article Par Nature		CP Voté
907	90758	21578		8 000,00
907	90758	21838		10 000,00

PROGRAMME			AP Votée	CP Voté
3224 - Génie sanitaire et écologique			0,00	45 000,00

Chapitre	Article par Fonction	Article Par Nature		CP Voté
907	9078	2031		15 000,00
907	9078	21578		30 000,00

OBJECTIF			AP Votée	CP Voté
III.C - L'énergie			3 500 000,00	2 880 000,00

ACTION			AP Votée	CP Voté
331 - Energie			3 500 000,00	2 880 000,00

PROGRAMME			AP Votée	CP Voté
3310 - Contractualisation CPER ADEME			1 400 000,00	1 500 000,00

Chapitre	Article par Fonction	Article Par Nature		CP Voté
907	90758	2041482		1 000 000,00
907	90758	20421		210 000,00
907	90758	20422		220 000,00
907	90758	2324		70 000,00

PROGRAMME			AP Votée	CP Voté
3311 - Mise en œuvre cadre compensation territoriale EDF/Cdc			2 100 000,00	1 380 000,00

Chapitre	Article par Fonction	Article Par Nature		CP Voté
907	90758	2041481		250 000,00
907	90758	20421		250 000,00
907	90758	20422		440 000,00
907	90758	2324		440 000,00

POLITIQUE			AP Votée	CP Voté
IV - Œuvrer en faveur de l'aménagement du territoire			86 210 232,00	62 848 300,00

OBJECTIF			AP Votée	CP Voté
IV.A - La politique en faveur de l'intérieur et de la montagne			7 580 000,00	6 977 000,00

ACTION			AP Votée	CP Voté
313 - Développement rural et territorial			7 580 000,00	6 977 000,00

PROGRAMME			AP Votée	CP Voté
3131 - Vie associative			580 000,00	580 000,00

Chapitre	Article par Fonction	Article Par Nature		CP Voté
905	90501	2324		580 000,00

PROGRAMME			AP Votée	CP Voté
3132 - Développement territorial			0,00	27 000,00

Chapitre	Article par Fonction	Article Par Nature		CP Voté
905	90501	20421		27 000,00

PROGRAMME			AP Votée	CP Voté
3133 - Comité de massif			7 000 000,00	3 500 000,00

Chapitre	Article par Fonction	Article Par Nature		CP Voté
905	9054	2031		105 000,00
905	9054	2041481		40 000,00
905	9054	2041482		495 000,00
905	9054	2041581		7 500,00
905	9054	2041582		1 180 000,00
905	9054	204182		4 500,00
905	9054	20421		60 000,00
905	9054	20432		8 000,00
905	9054	2324		1 600 000,00

PROGRAMME			AP Votée	CP Voté
3134 - Syndicat départemental des énergies			0,00	2 870 000,00

Chapitre	Article par Fonction	Article Par Nature		CP Voté
905	9054	2324		2 870 000,00

OBJECTIF			AP Votée	CP Voté
IV.B - Les aides aux communes, intercommunalités et territoires			50 297 880,00	36 467 000,00

ACTION			AP Votée	CP Voté
--------	--	--	----------	---------

BP 2024 - INVESTISSEMENT

314 - Aides aux communes et groupements	50 297 880,00	36 467 000,00
---	---------------	---------------

PROGRAMME	AP Votée	CP Voté
3141 - Equipements collectifs	500 000,00	200 000,00

Chapitre	Article par Fonction	Article Par Nature	CP Voté
905	9054	2041481	1 000,00
905	9054	2041482	44 000,00
905	9054	2324	155 000,00

PROGRAMME	AP Votée	CP Voté
3142 - Dotations aux communes rurales DQ-DE	22 297 880,00	21 037 000,00

Chapitre	Article par Fonction	Article Par Nature	CP Voté
905	90501	2041481	2 000,00
905	90501	2041482	1 850 000,00
905	90501	2041582	120 000,00
905	90501	2324	106 000,00
905	9053	2041481	2 000,00
905	9053	2041482	70 000,00
905	9054	2041481	1 500 000,00
905	9054	2041482	8 737 000,00
905	9054	2041581	700 000,00
905	9054	2041582	1 800 000,00
905	9054	2324	6 150 000,00

PROGRAMME	AP Votée	CP Voté
31420 - Dotations aux communes urbaines DQ-DE	7 500 000,00	2 600 000,00

Chapitre	Article par Fonction	Article Par Nature	CP Voté
905	9053	2324	1 655 000,00
905	9054	2041481	165 000,00
905	9054	2041482	338 000,00
905	9054	2041582	2 000,00
905	9054	2324	440 000,00

PROGRAMME	AP Votée	CP Voté
3143 - Chartes urbaines - ANRU PRU - Politique de la ville	2 000 000,00	1 980 000,00

Chapitre	Article par Fonction	Article Par Nature	CP Voté
905	9053	2041481	4 500,00
905	9053	2041482	835 500,00
905	9053	2324	1 140 000,00

PROGRAMME	AP Votée	CP Voté
3144 - AEP - Assainissement	7 000 000,00	5 850 000,00

Chapitre	Article par Fonction	Article Par Nature	CP Voté
907	90731	2041481	65 000,00
907	90731	2041482	845 000,00
907	90731	2041581	25 000,00
907	90731	2041582	760 000,00
907	90731	2324	3 535 000,00
907	90733	2041482	620 000,00

PROGRAMME	AP Votée	CP Voté
3146 - Fonds de territorialisation	5 000 000,00	1 800 000,00

Chapitre	Article par Fonction	Article Par Nature	CP Voté
905	9054	2324	1 800 000,00

PROGRAMME	AP Votée	CP Voté
3147 - Fonds de solidarité territorial	6 000 000,00	3 000 000,00



Chapitre	Article par Fonction	Article Par Nature		CP Voté
905	90501	2041482		150 000,00
905	90501	2324		2 850 000,00

OBJECTIF			AP Votée	CP Voté
IV.C - L'habitat			11 500 000,00	8 000 000,00

ACTION			AP Votée	CP Voté
315 - Habitat logement			11 500 000,00	8 000 000,00

PROGRAMME			AP Votée	CP Voté
3151 - Habitat logement			11 500 000,00	8 000 000,00

Chapitre	Article par Fonction	Article Par Nature		CP Voté
905	90552	2041482		123 000,00
905	90552	204153422		290 000,00
905	90552	2041582		180 000,00
905	90553	2041481		17 000,00
905	90553	2041482		2 700 000,00
905	90553	2041582		440 000,00
905	90553	204182		225 000,00
905	90553	20422		1 900 000,00
905	90553	2324		2 100 000,00
905	90555	2041482		25 000,00

OBJECTIF			AP Votée	CP Voté
IV.D - La prévention contre les incendies et la forêt			16 832 352,00	11 244 300,00

ACTION			AP Votée	CP Voté
317 - Prévention contre les incendies			16 832 352,00	11 244 300,00

PROGRAMME			AP Votée	CP Voté
3170 - SDIS			0,00	

PROGRAMME			AP Votée	CP Voté
3171 - Prévention des incendies			7 108 000,00	3 780 000,00

Chapitre	Article par Fonction	Article Par Nature		CP Voté
901	9018	21568		145 867,13
901	9018	215731		1 709 748,00
901	9018	2318		1 924 384,87

PROGRAMME			AP Votée	CP Voté
3173 - CFM - Conservatoire forêt méditerranéenne			1 000 000,00	1 750 000,00

Chapitre	Article par Fonction	Article Par Nature		CP Voté
901	9018	21578		235 000,00
901	9018	21828		850 000,00
901	9018	2188		665 000,00

PROGRAMME			AP Votée	CP Voté
3174 - Participations SDIS			8 724 352,00	5 714 300,00

Chapitre	Article par Fonction	Article Par Nature		CP Voté
901	9012	2324		5 714 300,00

OBJECTIF			AP Votée	CP Voté
IV.E - L'accompagnement des collectivités à la planification territoriale			0,00	160 000,00

ACTION		AP Votée	CP Voté
311 - Urbanisme		0,00	160 000,00

PROGRAMME		AP Votée	CP Voté
3110 - Agence de l'urbanisme		0,00	160 000,00

Chapitre	Article par Fonction	Article Par Nature	CP Voté
905	90588	2324	160 000,00

OBJECTIF		AP Votée	CP Voté
IV.F - La politique foncière		0,00	

ACTION		AP Votée	CP Voté
312 - Foncier		0,00	

PROGRAMME		AP Votée	CP Voté
3120 - Office Foncier de la Corse		0,00	

POLITIQUE		AP Votée	CP Voté
V - Améliorer les équipements structurants et l'offre de services		110 320 000,00	118 753 000,00

OBJECTIF		AP Votée	CP Voté
V.B - Les infrastructures routières		97 026 000,00	70 000 000,00

ACTION		AP Votée	CP Voté
112 - Voirie départementale		60 500 000,00	44 000 000,00

PROGRAMME		AP Votée	CP Voté
1121 - Voirie départementale		59 000 000,00	42 000 000,00

Chapitre	Article par Fonction	Article Par Nature	CP Voté
908	90843	2031	2 360 000,00
908	90843	2033	50 000,00
908	90843	2051	20 000,00
908	90843	2151	23 900 000,00
908	90843	2315	15 670 000,00

PROGRAMME		AP Votée	CP Voté
1122 - Parc de la voirie		1 500 000,00	2 000 000,00

Chapitre	Article par Fonction	Article Par Nature	CP Voté
908	90843	215731	550 000,00
908	90843	215738	650 000,00
908	90846	215738	800 000,00

ACTION		AP Votée	CP Voté
113 - Routes territoriales		36 526 000,00	26 000 000,00

PROGRAMME		AP Votée	CP Voté
1131 - Voirie territoriale - Matériel		0,00	

PROGRAMME		AP Votée	CP Voté
1132 - Voirie territoriale - Travaux		36 526 000,00	26 000 000,00

Chapitre	Article par Fonction	Article Par Nature	CP Voté
908	90842	2031	2 140 000,00
908	90842	2033	54 000,00
908	90842	2151	8 805 000,00
908	90842	2313	1 000,00
908	90842	2315	15 000 000,00

PROGRAMME	AP Votée	CP Voté
1133 - Voirie territoriale - Subventions	0,00	

OBJECTIF	AP Votée	CP Voté
V.C - Les infrastructures portuaires et aéroportuaires	4 974 000,00	14 000 000,00

ACTION	AP Votée	CP Voté
114 - Infrastructures portuaires et aéroportuaires	4 974 000,00	14 000 000,00

PROGRAMME	AP Votée	CP Voté
1141 - Infrastructures portuaires - Maitrise d'ouvrage	4 200 000,00	10 880 000,00

Chapitre	Article par Fonction	Article Par Nature	CP Voté
908	90854	2031	500 000,00
908	90854	2315	10 380 000,00

PROGRAMME	AP Votée	CP Voté
1142 - Infrastructures aéroportuaires - Maitrise d'ouvrage	250 000,00	1 150 000,00

Chapitre	Article par Fonction	Article Par Nature	CP Voté
908	90855	2031	100 000,00
908	90855	2312	250 000,00
908	90855	2315	800 000,00

PROGRAMME	AP Votée	CP Voté
1143 - Ports - Subventions	24 000,00	224 000,00

Chapitre	Article par Fonction	Article Par Nature	CP Voté
908	90854	204111	24 000,00
908	90854	204182	200 000,00

PROGRAMME	AP Votée	CP Voté
1144 - Aéroports - Subventions	500 000,00	1 746 000,00

Chapitre	Article par Fonction	Article Par Nature	CP Voté
908	90855	2041512	30 000,00
908	90855	204182	1 716 000,00

OBJECTIF	AP Votée	CP Voté
V.D - Les transports ferroviaires et l'intermodalité	8 000 000,00	23 000 000,00

ACTION	AP Votée	CP Voté
115 - Réseau ferré	8 000 000,00	23 000 000,00

PROGRAMME	AP Votée	CP Voté
1151 - Réseau ferré	8 000 000,00	23 000 000,00

Chapitre	Article par Fonction	Article Par Nature	CP Voté
908	90852	2031	700 000,00
908	90852	2151	1 500 000,00
908	90852	21838	300 000,00
908	90852	2313	1 500 000,00
908	90852	2315	19 000 000,00

OBJECTIF	AP Votée	CP Voté
V.E - Les transports urbains et scolaires	0,00	

ACTION			AP Votée	CP Voté
116 - Transports interurbains et scolaires			0,00	

PROGRAMME			AP Votée	CP Voté
1161 - Transports de voyageurs			0,00	

PROGRAMME			AP Votée	CP Voté
1162 - Transports scolaires			0,00	

OBJECTIF			AP Votée	CP Voté
V.F - L'aménagement et la transformation numériques de la Corse			320 000,00	11 753 000,00

ACTION			AP Votée	CP Voté
121 - Réseau THD			320 000,00	11 753 000,00

PROGRAMME			AP Votée	CP Voté
1211 - Réseau très haut débit de la Corse - Infrastructures			0,00	11 106 000,00

Chapitre	Article par Fonction	Article Par Nature		CP Voté
905	9057	2031		1 206 000,00
905	9057	20423		8 400 000,00
905	9057	2315		1 500 000,00

PROGRAMME			AP Votée	CP Voté
1212 - Réseau très haut débit - Services et usages numériques			320 000,00	608 000,00

Chapitre	Article par Fonction	Article Par Nature		CP Voté
905	9057	2031		95 000,00
905	9057	2051		413 000,00
905	9057	21838		100 000,00

PROGRAMME			AP Votée	CP Voté
1213 - CSIRT Cyber Corsica			0,00	39 000,00

Chapitre	Article par Fonction	Article Par Nature		CP Voté
900	90020	2188		39 000,00

POLITIQUE			AP Votée	CP Voté
VI - Impulser le développement économique et soutenir l'appareil productif			51 086 300,00	44 970 000,00

OBJECTIF			AP Votée	CP Voté
VI.A - Le développement agricole et rural			26 586 300,00	20 790 000,00

ACTION			AP Votée	CP Voté
211 - Agriculture			20 150 300,00	17 910 000,00

PROGRAMME			AP Votée	CP Voté
2110 - ODARC - Structure			1 600 000,00	1 810 000,00

Chapitre	Article par Fonction	Article Par Nature		CP Voté
906	906312	204182		1 810 000,00

PROGRAMME			AP Votée	CP Voté
2111 - ODARC - Dvp rural TOP UP 2014/2020			5 550,00	1 300 000,00

Chapitre	Article par Fonction	Article Par Nature		CP Voté
906	906312	204182		1 300 000,00

PROGRAMME			AP Votée	CP Voté

BP 2024 - INVESTISSEMENT

2113 - ODARC - Dvp rural - TOP UP	0,00
-----------------------------------	------

PROGRAMME		AP Votée	CP Voté
2114 - ODARC - Opérations spécifiques		1 974 500,00	2 100 000,00

Chapitre	Article par Fonction	Article Par Nature	CP Voté
906	906312	204182	2 100 000,00

PROGRAMME		AP Votée	CP Voté
2115 - ODARC - Dvp rural - Hors FEADER et TOP UP		8 026 250,00	6 000 000,00

Chapitre	Article par Fonction	Article Par Nature	CP Voté
906	906312	204182	6 000 000,00

PROGRAMME		AP Votée	CP Voté
2118 - ODARC - Dvp rural FEADER 2014/2020		2 544 000,00	6 023 293,00

Chapitre	Article par Fonction	Article Par Nature	CP Voté
906	906312	204182	6 023 293,00

PROGRAMME		AP Votée	CP Voté
2119 - Fonds foncier agricole		0,00	

PROGRAMME		AP Votée	CP Voté
21190 - Fonds foncier agricole		0,00	

PROGRAMME		AP Votée	CP Voté
21192 - ODARC - Dvp rural PSN CORSE 2023/2027 CDC		4 800 000,00	367 500,00

Chapitre	Article par Fonction	Article Par Nature	CP Voté
906	906312	20415342	367 500,00

PROGRAMME		AP Votée	CP Voté
21193 - ODARC - Dvp rural PSN CORSE 2023/2027 ETAT		1 200 000,00	309 207,00

Chapitre	Article par Fonction	Article Par Nature	CP Voté
906	906312	20415342	309 207,00

ACTION		AP Votée	CP Voté
212 - Forêt		6 436 000,00	2 880 000,00

PROGRAMME		AP Votée	CP Voté
2121 - Forêt		6 436 000,00	2 880 000,00

Chapitre	Article par Fonction	Article Par Nature	CP Voté
906	906312	2031	21 800,00
906	906312	2128	2 268 943,83
906	906312	215731	144 866,33
906	906312	21578	343 653,30
906	906312	2188	100 736,54

OBJECTIF		AP Votée	CP Voté
VI.B - Le soutien aux entreprises		20 500 000,00	19 350 000,00

ACTION		AP Votée	CP Voté
213 - Action économique		20 500 000,00	19 350 000,00

PROGRAMME		AP Votée	CP Voté
-----------	--	----------	---------

BP 2024 - INVESTISSEMENT

2130 - ADEC				12 000 000,00	9 000 000,00
-------------	--	--	--	---------------	--------------

Chapitre	Article par Fonction	Article Par Nature			CP Voté
906	9061	2324			9 000 000,00

PROGRAMME			AP Votée	CP Voté
2131 - ADEC - Actions régionales aux entreprises			2 000 000,00	3 000 000,00

Chapitre	Article par Fonction	Article Par Nature			CP Voté
906	90632	2324			3 000 000,00

PROGRAMME			AP Votée	CP Voté
2132 - ADEC - Outils financiers			6 000 000,00	5 550 000,00

Chapitre	Article par Fonction	Article Par Nature			CP Voté
906	9061	266			3 050 000,00
906	90632	266			2 500 000,00

PROGRAMME			AP Votée	CP Voté
2133 - Mesures économiques – Plan COVID-19			0,00	1 300 000,00

Chapitre	Article par Fonction	Article Par Nature			CP Voté
906	9068	20421			900 000,00
906	9068	2745			400 000,00

PROGRAMME			AP Votée	CP Voté
2134 - ADEC - Sociétés d'Economie Mixtes SEM			500 000,00	500 000,00

Chapitre	Article par Fonction	Article Par Nature			CP Voté
906	9061	266			500 000,00

OBJECTIF			AP Votée	CP Voté
VI.C - Le développement touristique			4 000 000,00	4 830 000,00

ACTION			AP Votée	CP Voté
214 - Tourisme			4 000 000,00	4 830 000,00

PROGRAMME			AP Votée	CP Voté
2140 - ATC			4 000 000,00	4 275 000,00

Chapitre	Article par Fonction	Article Par Nature			CP Voté
906	90633	204182			2 775 000,00
906	90633	266			1 500 000,00

PROGRAMME			AP Votée	CP Voté
2141 - Tourisme			0,00	555 000,00

Chapitre	Article par Fonction	Article Par Nature			CP Voté
905	9054	2041482			555 000,00

POLITIQUE			AP Votée	CP Voté
VII - Faire rayonner la Corse dans son espace méditerranéen et européen			15 000 000,00	21 600 000,00

OBJECTIF			AP Votée	CP Voté
VII.A - La programmation et la gestion des fonds européens			15 000 000,00	21 600 000,00

ACTION			AP Votée	CP Voté
232 - Subvention globale			15 000 000,00	21 600 000,00

PROGRAMME	AP Votée	CP Voté
2322 - Gestion des fonds européens	0,00	12 000 000,00

Chapitre	Article par Fonction	Article Par Nature	CP Voté
9005	90052	168772	200 000,00
9005	90052	2041481	200 000,00
9005	90052	2041511	200 000,00
9005	90052	20421	200 000,00
9005	90052	20431	200 000,00
9005	90052	2045	6 000 000,00
9005	90052	266	1 000 000,00
9005	90052	2744	200 000,00
9005	90052	2745	3 800 000,00

PROGRAMME	AP Votée	CP Voté
2323 - Ingénierie financière - FEDER	0,00	

PROGRAMME	AP Votée	CP Voté
2324 - REACT EU	0,00	7 600 000,00

Chapitre	Article par Fonction	Article Par Nature	CP Voté
9005	90052	2041481	100 000,00
9005	90052	2041511	100 000,00
9005	90052	204181	100 000,00
9005	90052	20421	1 000 000,00
9005	90052	2045	5 800 000,00
9005	90052	2745	500 000,00

PROGRAMME	AP Votée	CP Voté
2325 - Programme FEDER-FSE 2021-2027	15 000 000,00	2 000 000,00

Chapitre	Article par Fonction	Article Par Nature	CP Voté
9005	90052	2041481	100 000,00
9005	90052	2041511	100 000,00
9005	90052	204181	50 000,00
9005	90052	20421	50 000,00
9005	90052	2045	1 500 000,00
9005	90052	2324	100 000,00
9005	90052	2745	100 000,00

BP 2024 - INVESTISSEMENT		AP Votée	CP Voté
<b>0</b>	<b>La construction d'une administration innovante et performante</b>	<b>18 480 000,00</b>	<b>16 399 000,00</b>
0.A	Structurer l'administration territoriale	130 000,00	210 000,00
0.B	Assurer le fonctionnement, la compatibilité et la sécurisation des systèmes d'information	3 470 000,00	4 417 000,00
0.C	Élaborer un budget dans un cadre harmonisé	5 000 000,00	0,00
0.D	Amorcer la structuration des grandes politiques par l'élaboration d'orientations et de feuilles de route	0,00	0,00
0.E	Mettre en place les procédures, les règlements et les outils nécessaires	9 800 000,00	11 692 000,00
0.F	Jeter les bases d'une administration innovante capable de relever les défis du XXIème siècle	80 000,00	80 000,00
<b>I</b>	<b>Construire une société des solidarités</b>	<b>3 530 000,00</b>	<b>5 320 000,00</b>
I.A	Le soutien aux personnes en difficulté sociale ou en insertion	40 000,00	0,00
I.B	L'autonomie des personnes âgées ou en situation de handicap	2 450 000,00	1 792 770,00
I.D	Un modèle de santé adapté aux spécificités de la Corse	1 040 000,00	3 527 230,00
<b>II</b>	<b>Favoriser la transmission des savoirs et l'épanouissement des individus</b>	<b>34 877 000,00</b>	<b>39 139 300,00</b>
II.A	L'enseignement et la formation	19 400 000,00	21 943 250,00
II.B	La langue corse	900 000,00	687 900,00
II.C	La culture	7 672 500,00	6 731 150,00
II.D	Le patrimoine	4 442 000,00	7 087 000,00
II.E	Le sport et la jeunesse	2 462 500,00	2 690 000,00
<b>III</b>	<b>Faire de la Corse un territoire pionnier en matière de développement durable et de respect de l'environnement</b>	<b>23 048 120,00</b>	<b>22 406 700,00</b>
III.A	La politique de l'eau	11 000 000,00	12 825 000,00
III.B	La protection de l'environnement et des biodiversités	8 548 120,00	6 701 700,00
III.C	L'énergie	3 500 000,00	2 880 000,00
<b>IV</b>	<b>Œuvrer en faveur de l'aménagement du territoire</b>	<b>86 210 232,00</b>	<b>62 848 300,00</b>
IV.A	La politique en faveur de l'intérieur et de la montagne	7 580 000,00	6 977 000,00
IV.B	Les aides aux communes, intercommunalités et territoires	50 297 880,00	36 467 000,00
IV.C	L'habitat	11 500 000,00	8 000 000,00
IV.D	La prévention contre les incendies et la forêt	16 832 352,00	11 244 300,00
IV.E	L'accompagnement des collectivités à la planification territoriale	0,00	160 000,00
IV.F	La politique foncière	0,00	0,00
<b>V</b>	<b>Améliorer les équipements structurants et l'offre de services</b>	<b>110 320 000,00</b>	<b>118 753 000,00</b>
V.B	Les infrastructures routières	97 026 000,00	70 000 000,00
V.C	Les infrastructures portuaires et aéroportuaires	4 974 000,00	14 000 000,00
V.D	Les transports ferroviaires et l'intermodalité	8 000 000,00	23 000 000,00
V.E	Les transports urbains et scolaires	0,00	0,00
V.F	L'aménagement et la transformation numériques de la Corse	320 000,00	11 753 000,00
<b>VI</b>	<b>Impulser le développement économique et soutenir l'appareil productif</b>	<b>51 086 300,00</b>	<b>44 970 000,00</b>
VI.A	Le développement agricole et rural	26 586 300,00	20 790 000,00
VI.B	Le soutien aux entreprises	20 500 000,00	19 350 000,00
VI.C	Le développement touristique	4 000 000,00	4 830 000,00
<b>VII</b>	<b>Faire rayonner la Corse dans son espace méditerranéen et européen</b>	<b>15 000 000,00</b>	<b>21 600 000,00</b>
VII.A	La programmation et la gestion des fonds européens	15 000 000,00	21 600 000,00
<b>Total Général Investissement</b>		<b>342 551 652,00</b>	<b>331 436 300,00</b>





## **SECTION DE FONCTIONNEMENT**

POLITIQUE			AE Votée	CP Voté
0 - La construction d'une administration innovante et performante			40 313 004,00	299 006 754,36
OBJECTIF			AE Votée	CP Voté
0.A - Structurer l'administration territoriale			2 800 000,00	262 917 661,36
ACTION			AE Votée	CP Voté
612 - Communication			300 000,00	1 490 063,00
PROGRAMME			AE Votée	CP Voté
6121 - Communication			200 000,00	1 282 988,00
Chapitre	Article par Fonction	Article Par Nature		CP Voté
930	93022	6042		790 488,00
930	93022	62268		9 850,00
930	93022	6231		216 700,00
930	93022	6236		19 700,00
930	93022	6238		246 250,00
PROGRAMME			AE Votée	CP Voté
6122 - Événementiel WRC			0,00	
PROGRAMME			AE Votée	CP Voté
6123 - Etudes transversales			0,00	98 500,00
Chapitre	Article par Fonction	Article Par Nature		CP Voté
930	93020	617		98 500,00
PROGRAMME			AE Votée	CP Voté
6124 - Protocole			0,00	39 625,00
Chapitre	Article par Fonction	Article Par Nature		CP Voté
930	93023	6232		39 625,00
PROGRAMME			AE Votée	CP Voté
6125 - Inspection Générale - Audit interne			0,00	68 950,00
Chapitre	Article par Fonction	Article Par Nature		CP Voté
930	93020	617		68 950,00
PROGRAMME			AE Votée	CP Voté
6126 - Tricentenaire de Pasquale Paoli			100 000,00	
ACTION			AE Votée	CP Voté
616 - Ressources humaines			2 500 000,00	261 427 598,36
PROGRAMME			AE Votée	CP Voté
6161 - Salaires			0,00	246 072 828,36
Chapitre	Article par Fonction	Article Par Nature		CP Voté
930	93021	6218		650 000,00
930	93021	6225		2 000,00
930	93021	6331		648 000,00
930	93021	6332		468 000,00
930	93021	6336		828 000,00
930	93021	64111		81 898 000,00
930	93021	64112		3 091 086,00
930	93021	64113		1 523 000,00
930	93021	64116		310 000,00
930	93021	64118		44 778 000,00
930	93021	64131		9 315 000,00
930	93021	64132		300 000,00
930	93021	64138		4 020 000,00
930	93021	6414		485 000,00
930	93021	6415		70 000,00
930	93021	6417		843 589,56
930	93021	6451		16 315 000,00
930	93021	6453		27 478 476,80
930	93021	6454		528 000,00
930	93021	6456		930 000,00
930	93021	64731		396 000,00
930	93021	6488		60 000,00
932	93221	6331		43 298,44
932	93221	6332		31 927,52
932	93221	6336		79 477,00
932	93221	64111		7 931 590,48
932	93221	64112		262 653,40
932	93221	64113		88 457,60

BP 2024 - FONCTIONNEMENT

932	93221	64118			2 722 703,88
932	93221	64131			770 228,10
932	93221	64132			21 685,72
932	93221	64138			273 864,60
932	93221	6414			5 000,00
932	93221	6451			1 000 000,00
932	93221	6453			2 277 112,04
932	93221	6454			40 000,00
932	93222	6331			50 000,00
932	93222	6332			40 000,00
932	93222	6336			50 000,00
932	93222	64111			5 000 000,00
932	93222	64112			200 000,00
932	93222	64113			100 000,00
932	93222	64118			2 000 000,00
932	93222	64131			700 000,00
932	93222	64132			20 000,00
932	93222	64138			300 000,00
932	93222	6414			10 000,00
932	93222	6415			10 000,00
932	93222	6417			9 000,00
932	93222	6451			1 523 247,80
932	93222	6453			2 000 000,00
932	93222	6454			30 429,42
934	934212	6331			9 708,68
934	934212	6332			13 492,20
934	934212	6336			24 286,56
934	934212	64121			3 980 953,44
934	934212	64136			542,04
934	934212	64138			156 000,00
934	934212	6415			270 000,00
934	934212	6451			772 929,24
934	934212	6453			172 800,00
934	934212	6454			109 287,84
9343	93430	6331			30 791,04
9343	93430	6332			16 528,92
9343	93430	6336			29 870,40
9343	93430	64111			2 941 534,88
9343	93430	64112			104 104,20
9343	93430	64113			72 627,44
9343	93430	64118			1 451 000,00
9343	93430	64131			428 654,56
9343	93430	64132			14 243,88
9343	93430	64138			100 000,00
9343	93430	6417			20 454,32
9343	93430	6451			593 849,52
9343	93430	6453			961 446,60
9343	93430	6454			23 538,00
9343	93430	6488			1 356,24
9344	93446	6331			22 213,56
9344	93446	6332			14 068,68
9344	93446	6336			25 324,92
9344	93446	64111			2 017 988,48
9344	93446	64112			69 992,28
9344	93446	64113			54 757,12
9344	93446	64118			930 000,00
9344	93446	64131			588 863,20
9344	93446	64132			19 567,32
9344	93446	64138			280 774,40
9344	93446	6417			28 004,16
9344	93446	6451			555 161,60
9344	93446	6453			706 541,44
9344	93446	6454			34 809,24
9344	93446	6488			11 933,60
937	93731	6331			16 302,96
937	93731	6332			13 644,96
937	93731	6336			24 561,60
937	93731	64111			2 658 672,72
937	93731	64112			91 966,44
937	93731	64113			43 389,60
937	93731	64118			1 355 000,00
937	93731	64131			247 781,92
937	93731	64132			4 426,20
937	93731	64138			58 861,44
937	93731	6417			1 000,00
937	93731	6451			451 262,96
937	93731	6453			863 908,44
937	93731	6454			8 325,60
937	93731	6488			3 895,16
937	9376	64116			40 000,00
937	9376	6415			2 000,00

PROGRAMME	AE Votée	CP Voté
6162 - Médecine préventive sécurité au travail	225 000,00	807 000,00

Chapitre	Article par Fonction	Article Par Nature	CP Voté
930	93020	6042	2 000,00
930	93020	60632	2 000,00
930	93020	60668	90 000,00
930	93020	6068	2 000,00

930	93020	6156			10 000,00
930	93020	65568			110 000,00
930	93022	6475			556 000,00
932	93221	6475			35 000,00

PROGRAMME			AE Votée	CP Voté
6163 - Œuvres sociales			500 000,00	500 000,00

Chapitre	Article par Fonction	Article Par Nature		CP Voté
930	93020	65748		500 000,00

PROGRAMME			AE Votée	CP Voté
6164 - Formation - Déplacements agents			570 000,00	555 470,00

Chapitre	Article par Fonction	Article Par Nature		CP Voté
930	93020	6042		12 600,00
930	93020	611		2 170,00
930	93020	6184		524 000,00
930	93020	6231		1 700,00
930	93028	6238		15 000,00

PROGRAMME			AE Votée	CP Voté
6165 - Action sociale - TR - Déplacements			1 205 000,00	13 492 300,00

Chapitre	Article par Fonction	Article Par Nature		CP Voté
930	93020	6228		9 900,00
930	93020	6232		65 000,00
930	93021	6251		4 122 000,00
930	93021	6255		10 000,00
930	93021	6472		1 773 400,00
930	93021	6478		1 520 000,00
930	93021	6488		4 680 000,00
930	93021	65133		65 000,00
930	93021	6525		40 000,00
932	93221	6251		1 500,00
932	93221	6255		4 000,00
932	93221	6472		15 000,00
932	93221	6478		100 000,00
932	93222	6251		1 500,00
932	93222	6472		20 000,00
932	93222	6478		100 000,00
934	934212	6251		180 000,00
934	934212	6472		5 000,00
934	934212	6478		20 000,00
9343	93430	6251		240 000,00
9343	93430	6472		15 000,00
9343	93430	6478		70 000,00
9344	93446	6251		40 000,00
9344	93446	6472		10 000,00
9344	93446	6478		55 000,00
937	93731	6251		65 000,00
937	93731	6472		10 000,00
937	93731	6478		55 000,00
937	9376	6251		200 000,00

OBJECTIF		AE Votée	CP Voté
0.B - Assurer le fonctionnement, la compatibilité et la sécurisation des systèmes d'information		7 630 000,00	6 234 000,00

ACTION		AE Votée	CP Voté
614 - Systèmes d'information		7 630 000,00	6 234 000,00

PROGRAMME		AE Votée	CP Voté
6141 - Téléphonie		0,00	

PROGRAMME		AE Votée	CP Voté
6142 - Informatique		7 500 000,00	6 178 000,00

Chapitre	Article par Fonction	Article Par Nature		CP Voté
930	93020	6068		40 000,00
930	93020	611		500 000,00
930	93020	61358		1 000 000,00
930	93020	61558		860 000,00
930	93020	6156		2 778 000,00
930	93020	6262		1 000 000,00

PROGRAMME		AE Votée	CP Voté
6143 - SIG		130 000,00	56 000,00

Chapitre	Article par Fonction	Article Par Nature		CP Voté
935	9357	6156		25 000,00
935	9357	6188		1 000,00
935	9357	6232		30 000,00

OBJECTIF		AE Votée	CP Voté
0.C - Élaborer un budget dans un cadre harmonisé		5 465 000,00	640 000,00

ACTION		AE Votée	CP Voté
613 - Finances		5 465 000,00	640 000,00

PROGRAMME		AE Votée	CP Voté
6131 - Contrôle de gestion		110 000,00	140 000,00

Chapitre	Article par Fonction	Article Par Nature		CP Voté
930	93020	6042		140 000,00

PROGRAMME		AE Votée	CP Voté
6132 - Dépenses imprévues		5 000 000,00	

PROGRAMME		AE Votée	CP Voté
6133 - Finances		200 000,00	400 000,00

Opération	Libellé Opération	Affecté
6133R001	FINANCES - ETUDES - FCT 2024	200 000,00
TOTAL Affecté		200 000,00

Chapitre	Article par Fonction	Article Par Nature		CP Voté
930	93020	611		100 000,00
930	93020	62268		300 000,00

PROGRAMME		AE Votée	CP Voté
6135 - Relations avec les organismes extérieurs		155 000,00	100 000,00

Chapitre	Article par Fonction	Article Par Nature		CP Voté
930	93020	6042		100 000,00

PROGRAMME		AE Votée	CP Voté
6136 - Contrôle interne		0,00	

OBJECTIF		AE Votée	CP Voté
0.D - Amorcer la structuration des grandes politiques par l'élaboration d'orientations et de		1 308 004,00	5 810 344,00

ACTION		AE Votée	CP Voté
611 - Fonctionnement des instances		1 308 004,00	5 810 344,00

PROGRAMME		AE Votée	CP Voté
6111 - Assemblée de Corse		890 000,00	3 387 605,00

Opération	Libellé Opération	Affecté
6111R001	ASSEMBLEE DE CORSE - FCT 2024	890 000,00
TOTAL Affecté		890 000,00

Chapitre	Article par Fonction	Article Par Nature		CP Voté
930	93031	60623		3 000,00
930	93031	60632		500,00
930	93031	6064		1 500,00
930	93031	6065		3 000,00
930	93031	6182		3 000,00
930	93031	6185		45 000,00
930	93031	62268		245 000,00
930	93031	6231		4 000,00
930	93031	6234		100 000,00
930	93031	6236		3 000,00
930	93031	6238		66 000,00
930	93031	6245		6 000,00
930	93031	65311		1 827 287,00
930	93031	65312		240 000,00
930	93031	65313		102 177,00
930	93031	65314		573 141,00
930	93031	65315		100 000,00
930	93031	65748		65 000,00

PROGRAMME		AE Votée	CP Voté
-----------	--	----------	---------

6112 - Fonctionnement des Groupes d'Elus 75 600,00 675 835,00

Opération	Libellé Opération	Affecté
6112R001	FA POPULU INSEME - FCT 2024	38 400,00
6112R002	UN SOFFIU NOVU - FCT 2024	20 400,00
6112R003	AVANZEMU - FCT 2024	9 600,00
6112R004	CORE IN FRONTE - FCT 2024	7 200,00
<b>TOTAL Affecté</b>		<b>75 600,00</b>

Chapitre	Article par Fonction	Article Par Nature	CP Voté
944	944	65861	600 235,00
944	944	65862	75 600,00

**PROGRAMME** 6113 - Conseil Exécutif 163 814,00 865 814,00

Opération	Libellé Opération	Affecté
6113R001	CE - 2024 - FCT CECAB	81 907,00
6113R002	CE - 2024 - FCT CESG	81 907,00
<b>TOTAL Affecté</b>		<b>163 814,00</b>

Chapitre	Article par Fonction	Article Par Nature	CP Voté
930	93038	60623	17 000,00
930	93038	60636	1 000,00
930	93038	611	4 907,00
930	93038	6182	1 000,00
930	93038	6232	79 407,00
930	93038	6236	3 000,00
930	93038	65311	471 000,00
930	93038	65312	102 500,00
930	93038	65313	31 000,00
930	93038	65314	143 000,00
930	93038	65315	12 000,00

**PROGRAMME** 6114 - Conseil Economique Social Environnement et Culturel 118 590,00 820 590,00

Opération	Libellé Opération	Affecté
6114R001	CESEC - FCT 2024	118 590,00
<b>TOTAL Affecté</b>		<b>118 590,00</b>

Chapitre	Article par Fonction	Article Par Nature	CP Voté
930	93032	60623	5 000,00
930	93032	60632	4 590,00
930	93032	611	6 000,00
930	93032	6182	2 000,00
930	93032	6185	10 000,00
930	93032	6232	10 000,00
930	93032	6236	5 000,00
930	93032	6238	8 000,00
930	93032	6281	8 000,00
930	93032	65312	10 000,00
930	93032	65321	645 000,00
930	93032	65322	90 000,00
930	93032	65325	17 000,00

**PROGRAMME** 6115 - Chambre des territoires 60 000,00 60 500,00

Opération	Libellé Opération	Affecté
6115R001	CHAMBRE DES TERRITOIRES - FCT 2024	60 000,00
<b>TOTAL Affecté</b>		<b>60 000,00</b>

Chapitre	Article par Fonction	Article Par Nature	CP Voté
930	93035	611	15 000,00
930	93035	6182	3 000,00
930	93035	6232	12 500,00
930	93035	65312	30 000,00

**OBJECTIF** 0.E - Mettre en place les procédures, les règlements et les outils nécessaires 22 870 000,00 23 081 500,00

**ACTION** 615 - Moyens généraux 22 570 000,00 20 388 000,00

**PROGRAMME** 6151 - Administration générale 17 797 000,00 17 400 000,00

Chapitre	Article par Fonction	Article Par Nature	CP Voté
930	93020	60611	400 000,00

930	93020	60612			1 900 000,00
930	93020	60621			100 000,00
930	93020	60623			150 000,00
930	93020	60628			5 500,00
930	93020	60631			100 000,00
930	93020	60632			30 000,00
930	93020	60636			2 000 000,00
930	93020	6064			300 000,00
930	93020	6068			1 000,00
930	93020	611			200 000,00
930	93020	6132			5 350 000,00
930	93020	61358			400 000,00
930	93020	614			300 000,00
930	93020	6156			340 000,00
930	93020	61611			1 600 000,00
930	93020	6168			1 000,00
930	93020	617			2 000,00
930	93020	6182			300 000,00
930	93020	62268			20 000,00
930	93020	6227			10 000,00
930	93020	6228			500,00
930	93020	6232			500 000,00
930	93020	6234			80 000,00
930	93020	6241			20 000,00
930	93020	6261			400 000,00
930	93020	6281			10 000,00
930	93020	6282			15 000,00
930	93020	6283			2 600 000,00
930	93020	63512			250 000,00
930	93020	63513			15 000,00

PROGRAMME			AE Votée	CP Voté
6153 - Affaires juridiques			2 570 000,00	1 285 000,00

Chapitre	Article par Fonction	Article Par Nature	CP Voté
930	93020	6227	1 000 000,00
930	93020	65888	285 000,00

PROGRAMME			AE Votée	CP Voté
6154 - Moyens techniques et logistique			2 000 000,00	1 500 000,00

Chapitre	Article par Fonction	Article Par Nature	CP Voté
930	93020	60618	10 000,00
930	93020	60622	550 000,00
930	93020	60628	35 000,00
930	93020	60632	430 000,00
930	93020	611	35 000,00
930	93020	61351	300 000,00
930	93020	61358	10 000,00
930	93020	61551	100 000,00
930	93020	61558	10 000,00
930	93020	6355	20 000,00

PROGRAMME			AE Votée	CP Voté
6155 - Commande publique			203 000,00	203 000,00

Chapitre	Article par Fonction	Article Par Nature	CP Voté
930	93020	6231	203 000,00

ACTION			AE Votée	CP Voté
617 - Bâtiments			300 000,00	2 693 500,00

PROGRAMME			AE Votée	CP Voté
6172 - Pôle travaux			0,00	1 507 000,00

Chapitre	Article par Fonction	Article Par Nature	CP Voté
930	93020	60632	450 000,00
930	93020	611	100 000,00
930	93020	61521	200 000,00
930	93020	615221	250 000,00
930	93020	6156	507 000,00

PROGRAMME			AE Votée	CP Voté
6173 - Sécurité et sûreté des bâtiments publics			300 000,00	886 500,00

Chapitre	Article par Fonction	Article Par Nature	CP Voté
930	93020	6156	197 000,00
930	93020	6282	689 500,00

PROGRAMME			AE Votée	CP Voté
6174 - Sécurité incendie des bâtiments publics			0,00	300 000,00
Chapitre	Article par Fonction	Article Par Nature		CP Voté
930	93020	611		300 000,00
OBJECTIF			AE Votée	CP Voté
0.F - Jeter les bases d'une administration innovante capable de relever les défis du XXIème			240 000,00	323 249,00
ACTION			AE Votée	CP Voté
618 - Innovation			240 000,00	323 249,00
PROGRAMME			AE Votée	CP Voté
6181 - Transformation			136 751,00	200 000,00
Chapitre	Article par Fonction	Article Par Nature		CP Voté
930	93020	611		200 000,00
PROGRAMME			AE Votée	CP Voté
6182 - Urgence humanitaire, Coopération et Solidarité			103 249,00	123 249,00
Chapitre	Article par Fonction	Article Par Nature		CP Voté
936	9368	65748		123 249,00
POLITIQUE			AE Votée	CP Voté
I - Construire une société des solidarités			20 192 699,00	207 646 000,00
OBJECTIF			AE Votée	CP Voté
I.A - Le soutien aux personnes en difficulté sociale ou en insertion			10 270 299,00	42 628 000,00
ACTION			AE Votée	CP Voté
511 - Services sociaux			498 000,00	578 000,00
PROGRAMME			AE Votée	CP Voté
5111 - Social			498 000,00	578 000,00
Chapitre	Article par Fonction	Article Par Nature		CP Voté
934	93410	62878		1 000,00
934	93428	60632		54 000,00
934	93428	611		113 000,00
934	93428	65133		410 000,00
PROGRAMME			AE Votée	CP Voté
5112 - Aider les associations du secteur social			0,00	
PROGRAMME			AE Votée	CP Voté
5113 - Logistique MAIA			0,00	
ACTION			AE Votée	CP Voté
512 - Insertion - Lutte contre la précarité			9 772 299,00	42 050 000,00
PROGRAMME			AE Votée	CP Voté
5120 - Fonds de Solidarité Logement			0,00	850 000,00
Chapitre	Article par Fonction	Article Par Nature		CP Voté
934	93428	657348		10 000,00
934	93428	657358		10 000,00
934	93428	657381		120 000,00
934	93428	65742		600 000,00
934	93428	65748		110 000,00
PROGRAMME			AE Votée	CP Voté
5121 - Insertion - précarité			618 000,00	620 000,00
Chapitre	Article par Fonction	Article Par Nature		CP Voté
934	93428	65748		618 000,00
9344	93441	65188		2 000,00
PROGRAMME			AE Votée	CP Voté
5122 - Programmes départementaux d'insertion			7 654 299,00	2 680 000,00



Chapitre	Article par Fonction	Article Par Nature	CP Voté
9344	93441	611	12 000,00
9344	93441	65188	75 000,00
9344	93442	611	117 000,00
9344	93444	611	165 000,00
9344	93444	65188	75 000,00
9344	93444	6568	3 000,00
9344	93446	62268	20 000,00
9344	93446	6236	2 500,00
9344	93446	6568	130 000,00
9344	93448	65748	2 080 500,00

PROGRAMME	AE Votée	CP Voté
5123 - RSA	1 500 000,00	37 900 000,00

Chapitre	Article par Fonction	Article Par Nature	CP Voté
9344	93447	65133	120 000,00
9344	93447	65171	32 240 000,00
9344	93447	65172	4 000 000,00
9344	93447	6566	1 500 000,00
9344	93447	6577	20 000,00
9344	93447	673	10 000,00
9344	93448	673	10 000,00

OBJECTIF	AE Votée	CP Voté
I.B - L'autonomie des personnes âgées ou en situation de handicap	6 304 700,00	139 631 120,00

ACTION	AE Votée	CP Voté
513 - Personnes âgées	2 728 700,00	85 053 060,00

PROGRAMME	AE Votée	CP Voté
5131 - APA	0,00	67 999 030,00

Chapitre	Article par Fonction	Article Par Nature	CP Voté
9343	93430	62878	5 500,00
9343	93430	673	10 000,00
9343	93431	611	65 000,00
9343	93431	6228	55 000,00
9343	93431	6511411	31 402 525,67
9343	93431	6511412	3 622 500,00
9343	93431	651142	16 058 290,31
9343	93431	6568	5 200 000,00
9343	93431	673	10 000,00
9343	93432	651143	40 000,00
9343	93433	651144	11 530 214,02

PROGRAMME	AE Votée	CP Voté
5134 - Prestations aux personnes âgées (Hors APA)	2 728 700,00	17 054 030,00

Chapitre	Article par Fonction	Article Par Nature	CP Voté
934	934231	651142	5 000,00
934	934232	611	100 000,00
934	934232	651142	20 000,00
934	934232	65748	1 095 000,00
934	934238	6068	500,00
934	934238	611	35 000,00
934	934238	62268	500,00
934	934238	6231	25 000,00
934	934238	6236	500,00
934	934238	65113	230 000,00
934	934238	6522	40 000,00
934	934238	65243	15 472 530,00
934	934238	673	30 000,00

ACTION	AE Votée	CP Voté
514 - Personnes handicapées	3 576 000,00	54 578 060,00

PROGRAMME	AE Votée	CP Voté
5141 - Personnes handicapées	3 576 000,00	54 578 060,00

Chapitre	Article par Fonction	Article Par Nature	CP Voté
934	93425	611	5 000,00
934	93425	6228	30 000,00
934	93425	6511211	13 034 356,40
934	93425	65112111	14 408 225,71
934	93425	6511212	1 505 590,53
934	93425	65112121	270 000,00

934	93425	6511213		935 000,00
934	93425	651122		4 428 060,00
934	93425	651123		15 000,00
934	93425	651128		1 576 794,00
934	93425	6511281		5 000,00
934	93425	6522		50 000,00
934	93425	65242		13 100 000,00
934	93425	6568		5 190 033,36
934	93425	65748		20 000,00
934	93425	673		5 000,00

OBJECTIF		AE Votée	CP Voté
I.C - La protection de l'enfance et de la famille		852 000,00	21 534 640,00

ACTION		AE Votée	CP Voté
515 - Famille - Enfance		852 000,00	21 534 640,00

PROGRAMME		AE Votée	CP Voté
5151 - Prestations de l'aide sociale à l'enfance		800 000,00	21 482 640,00

Chapitre	Article par Fonction	Article Par Nature	CP Voté
934	93420	60632	4 800,00
934	93420	617	370 000,00
934	93420	6568	335 000,00
934	934212	6068	500,00
934	934212	611	732 340,00
934	934212	62268	8 000,00
934	934212	65133	300 000,00
934	934212	652416	1 600 000,00
934	934212	652418	1 400 000,00
934	934213	60661	3 000,00
934	934213	62261	7 000,00
934	934213	6245	25 000,00
934	934213	62878	25 000,00
934	934213	65111	850 000,00
934	934213	6514	6 000,00
934	934213	65181	1 000,00
934	934213	65211	15 000,00
934	934213	65212	190 000,00
934	934213	6522	750 000,00
934	934213	6523	10 000,00
934	934213	652411	700 000,00
934	934213	652412	10 500 000,00
934	934213	652413	1 500 000,00
934	934213	652414	400 000,00
934	934214	6526	1 600 000,00
934	934214	65568	150 000,00

PROGRAMME		AE Votée	CP Voté
5153 - Maison de l'enfance et de la famille		52 000,00	52 000,00

Chapitre	Article par Fonction	Article Par Nature	CP Voté
934	93411	60623	1 000,00
934	93411	611	26 000,00
934	934211	62878	20 000,00
934	934212	62261	5 000,00

OBJECTIF		AE Votée	CP Voté
I.D - Un modèle de santé adapté aux spécificités de la Corse		2 765 700,00	3 852 240,00

ACTION		AE Votée	CP Voté
521 - Santé et services médico-sociaux		2 765 700,00	3 852 240,00

PROGRAMME		AE Votée	CP Voté
5211 - Action sanitaire et sociale		2 035 000,00	1 405 500,00

Chapitre	Article par Fonction	Article Par Nature	CP Voté
934	93418	65748	493 621,00
934	93428	65736212	202 376,00
934	93428	657382	202 375,00
934	93428	65748	507 128,00

PROGRAMME		AE Votée	CP Voté
5212 - Secteur médico social		51 400,00	126 400,00

Chapitre	Article par Fonction	Article Par Nature	CP Voté
934	93410	611	85 000,00
934	93420	65748	41 400,00

PROGRAMME	AE Votée	CP Voté
5213 - Prestations de la PMI	411 300,00	1 319 040,00

Chapitre	Article par Fonction	Article Par Nature	CP Voté
934	93411	60623	4 000,00
934	93411	60632	23 600,00
934	93411	60661	2 000,00
934	93411	60662	90 000,00
934	93411	60668	10 000,00
934	93411	611	255 440,00
934	93411	6185	50 000,00
934	93411	62261	14 000,00
934	93411	6236	25 000,00
934	93411	6245	5 000,00
934	93411	62878	40 000,00
934	93411	65748	800 000,00

PROGRAMME	AE Votée	CP Voté
5214 - Prestations du CPEF	209 000,00	166 300,00

Chapitre	Article par Fonction	Article Par Nature	CP Voté
934	93412	60623	2 000,00
934	93412	60632	19 300,00
934	93412	60661	35 000,00
934	93412	60668	19 000,00
934	93412	611	5 000,00
934	93412	6185	30 000,00
934	93412	62261	56 000,00

PROGRAMME	AE Votée	CP Voté
5215 - Prestations des fléaux sociaux	0,00	63 500,00

Chapitre	Article par Fonction	Article Par Nature	CP Voté
934	93412	60632	3 000,00
934	93412	60662	2 000,00
934	93412	60668	3 500,00
934	93412	611	5 000,00
934	93412	65568	50 000,00

PROGRAMME	AE Votée	CP Voté
5216 - Crèche départementale	9 000,00	81 500,00

Chapitre	Article par Fonction	Article Par Nature	CP Voté
934	934221	60623	51 000,00
934	934221	60628	7 000,00
934	934221	60632	4 000,00
934	934221	6068	10 000,00
934	934221	611	5 000,00
934	934221	6234	2 000,00
934	934221	6288	2 500,00

PROGRAMME	AE Votée	CP Voté
5217 - Pietrapola	50 000,00	100 000,00

Chapitre	Article par Fonction	Article Par Nature	CP Voté
934	93410	60632	8 710,00
934	93410	611	84 790,00
934	93410	6281	1 500,00
934	93410	6288	5 000,00

PROGRAMME	AE Votée	CP Voté
5218 - Paie Crèche Letizia	0,00	590 000,00

Chapitre	Article par Fonction	Article Par Nature	CP Voté
934	934221	6331	2 000,00
934	934221	6332	1 150,44
934	934221	6336	2 070,60
934	934221	64111	291 087,44
934	934221	64112	7 122,00
934	934221	64113	1 180,00
934	934221	64118	102 404,20
934	934221	64131	45 677,00
934	934221	64132	319,92
934	934221	64138	3 300,00
934	934221	6451	37 709,52
934	934221	6453	95 408,68
934	934221	6454	570,20

POLITIQUE	AE Votée	CP Voté
II - Favoriser la transmission des savoirs et l'épanouissement des individus	86 775 000,00	83 342 512,00

OBJECTIF	AE Votée	CP Voté
II.A - L'enseignement et la formation	48 500 000,00	52 913 378,00

ACTION	AE Votée	CP Voté
411 - Enseignement supérieur, recherche et diffusion	16 905 000,00	23 816 873,00

PROGRAMME	AE Votée	CP Voté
4112 - Recherche et diffusion	1 325 000,00	1 154 378,00

Chapitre	Article par Fonction	Article Par Nature	CP Voté
932	9323	657382	732 987,00
932	9323	65742	35 647,00
932	9323	65748	385 744,00

PROGRAMME	AE Votée	CP Voté
4113 - Enseignement supérieur	2 000 000,00	1 400 000,00

Chapitre	Article par Fonction	Article Par Nature	CP Voté
932	9323	65132	4 060,00
932	9323	657381	142 118,00
932	9323	657382	1 164 262,00
932	9323	65748	89 560,00

PROGRAMME	AE Votée	CP Voté
4114 - Formations sanitaires sociales supérieures	8 500 000,00	6 000 000,00

Chapitre	Article par Fonction	Article Par Nature	CP Voté
932	9327	65131	949 916,00
932	9327	65134	10 400,00
932	9327	657382	4 200 000,00
932	9327	65748	839 684,00

PROGRAMME	AE Votée	CP Voté
4115 - Réussite et vie étudiante	3 500 000,00	1 900 000,00

Chapitre	Article par Fonction	Article Par Nature	CP Voté
932	9323	65131	2 000,00
932	9323	65133	91 315,00
932	9323	65134	878 173,00
932	9323	657382	928 512,00

PROGRAMME	AE Votée	CP Voté
4116 - Accompagnement éducatif territorial	700 000,00	400 000,00

Chapitre	Article par Fonction	Article Par Nature	CP Voté
932	93213	657348	15 570,00
932	9323	611	29 525,00
932	9323	65132	133 033,00
932	9323	657358	2 752,00
932	9323	657361	106 650,00
932	9323	657382	34 545,00
932	9323	65748	77 925,00

PROGRAMME	AE Votée	CP Voté
4117 - Matrice Université de Corse	0,00	12 462 495,00

Chapitre	Article par Fonction	Article Par Nature	CP Voté
932	9323	657382	12 462 495,00

PROGRAMME	AE Votée	CP Voté
4119 - Diffusion CST2I	880 000,00	500 000,00

Chapitre	Article par Fonction	Article Par Nature	CP Voté
932	9323	657348	100 000,00
932	9323	657381	100 000,00
932	9323	657382	200 000,00
932	9323	65748	100 000,00

ACTION	AE Votée	CP Voté
412 - Enseignement primaire et secondaire	12 550 000,00	10 670 000,00

PROGRAMME			AE Votée	CP Voté
4122 - EPLE - Maintenance générale			1 000 000,00	750 000,00
Chapitre	Article par Fonction	Article Par Nature		CP Voté
932	93221	615221		15 000,00
932	93221	657358		170 000,00
932	93222	615221		15 000,00
932	93222	657358		280 000,00
932	9324	615221		10 000,00
932	9324	657358		250 000,00
932	93288	657358		10 000,00
PROGRAMME			AE Votée	CP Voté
41220 - EPLE - Logements de fonction			50 000,00	20 000,00
Chapitre	Article par Fonction	Article Par Nature		CP Voté
932	93221	615221		8 000,00
932	93222	615221		8 000,00
932	9324	615221		4 000,00
PROGRAMME			AE Votée	CP Voté
4124 - EPLE - Aménagement numérique			100 000,00	50 000,00
Chapitre	Article par Fonction	Article Par Nature		CP Voté
932	93221	615221		18 000,00
932	93222	615221		18 000,00
932	9324	615221		14 000,00
PROGRAMME			AE Votée	CP Voté
41270 - EPLE - Bâtiment CSJC			100 000,00	100 000,00
Chapitre	Article par Fonction	Article Par Nature		CP Voté
932	93282	657382		100 000,00
PROGRAMME			AE Votée	CP Voté
4128 - Fonctionnement général des EPLE			10 000 000,00	8 800 000,00
Chapitre	Article par Fonction	Article Par Nature		CP Voté
932	93221	655111		3 503 825,00
932	93221	655112		300 180,00
932	93222	655121		4 741 060,00
932	93223	655122		254 935,00
PROGRAMME			AE Votée	CP Voté
4129 - Equipement général des EPLE			100 000,00	50 000,00
Chapitre	Article par Fonction	Article Par Nature		CP Voté
932	93201	611		25 000,00
932	93221	617		25 000,00
PROGRAMME			AE Votée	CP Voté
41290 - Education second degré - EPLE			1 200 000,00	900 000,00
Chapitre	Article par Fonction	Article Par Nature		CP Voté
932	93221	657381		411 820,00
932	93221	65748		3 660,00
932	93222	657381		484 520,00
ACTION			AE Votée	CP Voté
421 - Formation professionnelle et apprentissage			17 900 000,00	17 436 505,00
PROGRAMME			AE Votée	CP Voté
4211 - Formation professionnelle Apprentissage			16 200 000,00	15 000 000,00
Chapitre	Article par Fonction	Article Par Nature		CP Voté
932	93251	611		853 019,00
932	93251	65131		40 050,00
932	93251	657382		9 819 800,00
932	93251	65748		1 313 461,00
932	93254	657382		390 450,00
932	93255	657382		989 832,00
932	9326	65748		1 593 388,00

PROGRAMME			AE Votée	CP Voté
4212 - Formation Professionnelle - FSE			1 700 000,00	2 436 505,00

Chapitre	Article par Fonction	Article Par Nature		CP Voté
932	93251	611		2 216 505,00
932	93251	65888		220 000,00

ACTION			AE Votée	CP Voté
461 - Orientations			1 145 000,00	990 000,00

PROGRAMME			AE Votée	CP Voté
4610 - Orientation TLV			900 000,00	880 000,00

Chapitre	Article par Fonction	Article Par Nature		CP Voté
932	93201	611		154 000,00
932	93201	657382		710 000,00
932	93201	65748		16 000,00

PROGRAMME			AE Votée	CP Voté
4611 - Mission Analyse prospective			75 000,00	60 000,00

Chapitre	Article par Fonction	Article Par Nature		CP Voté
932	93201	617		60 000,00

PROGRAMME			AE Votée	CP Voté
4612 - Actions transversales - Education			170 000,00	50 000,00

Chapitre	Article par Fonction	Article Par Nature		CP Voté
932	93201	6227		5 000,00
932	93201	6238		45 000,00

OBJECTIF			AE Votée	CP Voté
II.B - La langue corse			7 900 000,00	3 300 000,00

ACTION			AE Votée	CP Voté
431 - Langue corse			7 900 000,00	3 300 000,00

PROGRAMME			AE Votée	CP Voté
4311 - Langue Corse Promotion - Développement - Diffusion			4 700 000,00	2 000 000,00

Chapitre	Article par Fonction	Article Par Nature		CP Voté
932	93211	657348		94 740,00
932	93212	657348		31 580,00
932	93212	65748		284 210,00
932	93213	657348		52 630,00
932	93221	657381		21 050,00
932	93222	657381		52 630,00
932	9323	65131		52 630,00
932	93288	611		252 630,00
932	93288	657382		526 320,00
932	93288	65748		631 580,00

PROGRAMME			AE Votée	CP Voté
4312 - Langue Corse Culture			700 000,00	500 000,00

Chapitre	Article par Fonction	Article Par Nature		CP Voté
933	93311	65132		37 500,00
933	93311	657382		100 000,00
933	93311	65742		100 000,00
933	93311	65748		262 500,00

PROGRAMME			AE Votée	CP Voté
4313 - Langue Corse Charte Collectivité			2 500 000,00	800 000,00

Chapitre	Article par Fonction	Article Par Nature		CP Voté
935	93588	611		32 165,00
935	93588	6514		12 065,00
935	93588	657358		679 375,00
935	93588	65742		76 395,00

OBJECTIF			AE Votée	CP Voté
----------	--	--	----------	---------

II.C - La culture	17 395 732,00	15 963 052,00
-------------------	---------------	---------------

ACTION	AE Votée	CP Voté
442 - Culture	15 175 732,00	13 260 052,00

PROGRAMME	AE Votée	CP Voté
4420 - Culture - Dotations Syndicats mixtes	2 247 332,00	2 132 332,00

Opération	Libellé Opération	Affecté
4420R002	CONSERVATOIRE HENRI TOMASI - DOTATION FCT 2024	1 667 332,00
4420R003	SYNDICAT MIXTE DU GIUSSANI - DOTATION FCT 2024	300 000,00
4420T001	CINEMATHEQUE - DOTATION FCT 2024	280 000,00
<b>TOTAL Affecté</b>		<b>2 247 332,00</b>

Chapitre	Article par Fonction	Article Par Nature	CP Voté
933	93311	6561	2 132 332,00

PROGRAMME	AE Votée	CP Voté
4423 - Culture	12 913 400,00	11 117 720,00

Opération	Libellé Opération	Affecté
4423R001	CONSERVATOIRE HENRI TOMASI - PARTICIPATION AU FCT	1 100 000,00
<b>TOTAL Affecté</b>		<b>1 100 000,00</b>

Chapitre	Article par Fonction	Article Par Nature	CP Voté
933	93311	6042	435 052,00
933	93311	611	18 200,00
933	93311	6132	5 000,00
933	93311	61358	2 300,00
933	93311	6231	2 000,00
933	93311	6232	4 000,00
933	93311	6233	4 500,00
933	93311	6238	6 100,00
933	93311	6245	3 000,00
933	93311	6281	13 000,00
933	93311	65131	105 000,00
933	93311	65132	80 000,00
933	93311	6561	1 100 000,00
933	93311	657348	1 600 000,00
933	93311	657358	23 000,00
933	93311	657382	3 500,00
933	93311	65741	50 000,00
933	93311	65742	750 000,00
933	93311	65748	6 802 568,00
933	93312	65748	49 000,00
933	93348	657348	20 000,00
933	93348	657381	35 000,00
933	93348	65748	6 500,00

PROGRAMME	AE Votée	CP Voté
4424 - Mécénat	15 000,00	10 000,00

Chapitre	Article par Fonction	Article Par Nature	CP Voté
933	93311	6236	10 000,00

ACTION	AE Votée	CP Voté
443 - Les musées, archives, BDP, centres cultures et FRAC	2 220 000,00	2 703 000,00

PROGRAMME	AE Votée	CP Voté
4430 - BDP	450 000,00	380 000,00

Chapitre	Article par Fonction	Article Par Nature	CP Voté
933	93313	6068	20 000,00
933	93313	611	150 000,00
933	93313	6182	47 000,00
933	93313	6238	50 000,00
933	93313	637	1 000,00
933	93313	65132	22 000,00
933	93348	611	90 000,00

PROGRAMME	AE Votée	CP Voté
4432 - Musée de la Corse	350 000,00	424 000,00

Chapitre	Article par Fonction	Article Par Nature	CP Voté
933	93314	6041	6 000,00
933	93314	6042	200 000,00
933	93314	60623	1 000,00
933	93314	60632	2 000,00
933	93314	6068	10 000,00
933	93314	61358	50 000,00

933	93314	61521			15 000,00
933	93314	615221			1 000,00
933	93314	61558			1 000,00
933	93314	6156			15 000,00
933	93314	6161			1 000,00
933	93314	6182			4 000,00
933	93314	6188			2 000,00
933	93314	6232			1 000,00
933	93314	6233			1 000,00
933	93314	6236			20 000,00
933	93314	6238			1 000,00
933	93314	6241			90 000,00
933	93314	6245			1 000,00
933	93314	6288			1 000,00
933	93314	6514			1 000,00

PROGRAMME			AE Votée	CP Voté
4433 - Musée de Levie			60 000,00	80 000,00

Chapitre	Article par Fonction	Article Par Nature	CP Voté
933	93314	6042	22 000,00
933	93314	60632	2 000,00
933	93314	615221	1 000,00
933	93314	6182	1 000,00
933	93314	6228	1 000,00
933	93314	6232	1 000,00
933	93314	6233	1 000,00
933	93314	6236	1 000,00
933	93314	6241	50 000,00

PROGRAMME			AE Votée	CP Voté
4434 - Musée de Sartène			100 000,00	120 000,00

Chapitre	Article par Fonction	Article Par Nature	CP Voté
933	93314	6042	70 000,00
933	93314	60632	3 000,00
933	93314	6065	1 000,00
933	93314	6068	1 500,00
933	93314	615221	1 000,00
933	93314	617	1 000,00
933	93314	6228	1 000,00
933	93314	6231	1 000,00
933	93314	6233	1 000,00
933	93314	6236	8 500,00
933	93314	6241	30 000,00
933	93314	6288	1 000,00

PROGRAMME			AE Votée	CP Voté
4435 - Fonds Régional d'Art Contemporain			395 000,00	300 000,00

Chapitre	Article par Fonction	Article Par Nature	CP Voté
933	93311	6042	52 125,00
933	93311	6068	3 500,00
933	93311	61358	42 000,00
933	93311	6231	10 000,00
933	93311	6236	50 700,00
933	93311	6241	120 000,00
933	93311	6245	175,00
933	93311	6281	11 500,00
933	93311	6558	10 000,00

PROGRAMME			AE Votée	CP Voté
4436 - Cinémathèque régionale			460 000,00	295 000,00

Chapitre	Article par Fonction	Article Par Nature	CP Voté
933	93311	6042	42 300,00
933	93311	6068	3 000,00
933	93311	611	185 200,00
933	93311	61358	29 000,00
933	93311	6231	8 000,00
933	93311	6236	2 000,00
933	93311	6238	6 500,00
933	93311	6241	3 000,00
933	93311	6245	8 500,00
933	93311	6281	3 000,00
933	93311	6282	2 500,00
933	93311	65818	2 000,00

PROGRAMME			AE Votée	CP Voté
4437 - Casa di Roccapina			0,00	

PROGRAMME			AE Votée	CP Voté
-----------	--	--	----------	---------



4438 - Musée d'Aléria	139 000,00	204 000,00
-----------------------	------------	------------

Chapitre	Article par Fonction	Article Par Nature	CP Voté
933	9330	6583	5 000,00
933	93314	6042	174 000,00
933	93314	60632	3 000,00
933	93314	615221	1 000,00
933	93314	6232	2 000,00
933	93314	6236	15 000,00
933	93314	6241	1 000,00
933	93314	6281	2 000,00
933	93314	6288	1 000,00

PROGRAMME	AE Votée	CP Voté
4439 - Musée de Morosaglia	25 000,00	400 000,00

Chapitre	Article par Fonction	Article Par Nature	CP Voté
933	93314	6042	80 000,00
933	93314	60623	1 000,00
933	93314	60632	15 000,00
933	93314	6156	1 000,00
933	93314	6236	1 000,00
933	93314	6241	300 000,00
933	93314	6261	1 000,00
933	93314	6281	1 000,00

PROGRAMME	AE Votée	CP Voté
44390 - Sites Archéologiques et musées	241 000,00	500 000,00

Chapitre	Article par Fonction	Article Par Nature	CP Voté
933	93314	6042	140 000,00
933	93314	60623	1 000,00
933	93314	60632	15 000,00
933	93314	6068	20 000,00
933	93314	61358	1 000,00
933	93314	61521	40 000,00
933	93314	6182	8 000,00
933	93314	62268	1 000,00
933	93314	6228	1 000,00
933	93314	6232	1 000,00
933	93314	6236	20 000,00
933	93314	6241	100 000,00
933	93314	6245	1 000,00
933	93314	6251	50 000,00
933	93314	6261	1 000,00
933	93314	65748	100 000,00

OBJECTIF	AE Votée	CP Voté
II.D - Le patrimoine	5 104 268,00	2 595 617,00

ACTION	AE Votée	CP Voté
441 - Patrimoine	5 104 268,00	2 595 617,00

PROGRAMME	AE Votée	CP Voté
4411 - Patrimoine - Restauration	1 250 000,00	1 500 000,00

Chapitre	Article par Fonction	Article Par Nature	CP Voté
933	93312	6041	130 000,00
933	93312	6042	117 000,00
933	93312	60632	8 000,00
933	93312	611	100 000,00
933	93312	61521	127 000,00
933	93312	6156	1 500,00
933	93312	6233	1 500,00
933	93312	6234	30 000,00
933	93312	6236	45 000,00
933	93312	657348	705 000,00
933	93312	65748	235 000,00

PROGRAMME	AE Votée	CP Voté
4413 - Devoir de mémoire - Archives	30 000,00	30 000,00

Chapitre	Article par Fonction	Article Par Nature	CP Voté
933	93315	6068	15 000,00
933	93315	611	15 000,00

PROGRAMME	AE Votée	CP Voté
4414 - Mécénat	10 000,00	10 000,00

Chapitre	Article par Fonction	Article Par Nature		CP Voté
933	93312	6042		10 000,00
<b>PROGRAMME</b>			<b>AE Votée</b>	<b>CP Voté</b>
4416 - GRITACCESS - Patrimoine			3 719 268,00	1 003 617,00
Chapitre	Article par Fonction	Article Par Nature		CP Voté
933	93312	657348		1 003 617,00
<b>PROGRAMME</b>			<b>AE Votée</b>	<b>CP Voté</b>
4417 - ITINERA ROMANICA			0,00	
<b>PROGRAMME</b>			<b>AE Votée</b>	<b>CP Voté</b>
4418 - Racine			0,00	
<b>PROGRAMME</b>			<b>AE Votée</b>	<b>CP Voté</b>
4419 - MOMAR			0,00	
<b>PROGRAMME</b>			<b>AE Votée</b>	<b>CP Voté</b>
44190 - Citadelle de Corte - Citadella XXI			95 000,00	52 000,00
Chapitre	Article par Fonction	Article Par Nature		CP Voté
933	93312	6042		52 000,00
<b>OBJECTIF</b>			<b>AE Votée</b>	<b>CP Voté</b>
II.E - Le sport et la jeunesse			7 800 000,00	8 490 000,00
<b>ACTION</b>			<b>AE Votée</b>	<b>CP Voté</b>
451 - Sports			6 780 000,00	7 350 000,00
<b>PROGRAMME</b>			<b>AE Votée</b>	<b>CP Voté</b>
4512 - ANS			1 400 000,00	1 622 000,00
Chapitre	Article par Fonction	Article Par Nature		CP Voté
933	93326	65748		1 622 000,00
<b>PROGRAMME</b>			<b>AE Votée</b>	<b>CP Voté</b>
4513 - Investir pour le CSJC			2 225 700,00	2 357 700,00
Chapitre	Article par Fonction	Article Par Nature		CP Voté
933	93324	657382		2 357 700,00
<b>PROGRAMME</b>			<b>AE Votée</b>	<b>CP Voté</b>
4514 - Aider le sport			3 154 300,00	3 370 300,00
Chapitre	Article par Fonction	Article Par Nature		CP Voté
933	93321	65748		3 190 300,00
933	93326	6042		30 000,00
933	93326	60632		30 000,00
933	93326	65131		120 000,00
<b>ACTION</b>			<b>AE Votée</b>	<b>CP Voté</b>
452 - Jeunesse			1 020 000,00	1 140 000,00
<b>PROGRAMME</b>			<b>AE Votée</b>	<b>CP Voté</b>
4521 - Aides en faveur de la jeunesse			900 000,00	1 000 000,00
Chapitre	Article par Fonction	Article Par Nature		CP Voté
933	93338	6042		100 000,00
933	93338	65131		200 000,00
933	93338	657348		150 000,00
933	93338	657358		150 000,00
933	93338	65748		400 000,00
<b>PROGRAMME</b>			<b>AE Votée</b>	<b>CP Voté</b>
4522 - Mobilité internationale des jeunes			120 000,00	140 000,00
Chapitre	Article par Fonction	Article Par Nature		CP Voté
930	93044	65748		140 000,00

OBJECTIF	AE Votée	CP Voté
II.F - Egalité femme homme	75 000,00	80 465,00

ACTION	AE Votée	CP Voté
471 - Egalité entre les femmes et les hommes	75 000,00	80 465,00

PROGRAMME	AE Votée	CP Voté
4710 - Egalité femme homme	75 000,00	80 465,00

Chapitre	Article par Fonction	Article Par Nature	CP Voté
933	93341	611	80 465,00

POLITIQUE	AE Votée	CP Voté
III - Faire de la Corse un territoire pionnier en matière de développement durable et de respect	38 610 286,00	38 186 846,00

OBJECTIF	AE Votée	CP Voté
III.A - La politique de l'eau	8 914 080,00	8 914 080,00

ACTION	AE Votée	CP Voté
131 - Maitrise de l'eau	8 914 080,00	8 914 080,00

PROGRAMME	AE Votée	CP Voté
1310 - Office d'Equipeement Hydraulique de Corse	8 914 080,00	8 914 080,00

Opération	Libellé Opération	Affecté
1310R001	OEHC - FCT PROPRE	8 914 080,00
TOTAL Affecté		8 914 080,00

Chapitre	Article par Fonction	Article Par Nature	CP Voté
937	93731	6568	8 914 080,00

OBJECTIF	AE Votée	CP Voté
III.B - La protection de l'environnement et des biodiversités	29 516 206,00	29 122 766,00

ACTION	AE Votée	CP Voté
321 - Actions en faveur de l'environnement	28 746 206,00	28 329 706,00

PROGRAMME	AE Votée	CP Voté
3210 - Office de l'environnement de la Corse	13 000 000,00	13 000 000,00

Opération	Libellé Opération	Affecté
3210R001	OEC - FCT PROPRE - 2024	13 000 000,00
TOTAL Affecté		13 000 000,00

Chapitre	Article par Fonction	Article Par Nature	CP Voté
937	9370	6568	13 000 000,00

PROGRAMME	AE Votée	CP Voté
32100 - OEC - GESTION DES DECHETS	100 000,00	100 000,00

Chapitre	Article par Fonction	Article Par Nature	CP Voté
937	9370	65736222	100 000,00

PROGRAMME	AE Votée	CP Voté
32101 - OEC - ACTIONS	2 877 038,00	2 877 038,00

Chapitre	Article par Fonction	Article Par Nature	CP Voté
937	9370	6568	2 877 038,00

PROGRAMME	AE Votée	CP Voté
32102 - PNRC	5 566 000,00	5 566 000,00

Opération	Libellé Opération	Affecté
32102R001	PNRC - FCT PROPRE - 2024	5 566 000,00
TOTAL Affecté		5 566 000,00

Chapitre	Article par Fonction	Article Par Nature	CP Voté
937	9370	6568	5 566 000,00

PROGRAMME	AE Votée	CP Voté
3211 - Pépinière de Castelluccio	0,00	

PROGRAMME	AE Votée	CP Voté
3214 - Laboratoire d'analyse	4 825 168,00	4 825 168,00

Opération	Libellé Opération	Affecté
3214R001	LABORATOIRE D'ANALYSES - SUBVENTION D'EQUILIBRE -	4 825 168,00
<b>TOTAL Affecté</b>		<b>4 825 168,00</b>

Chapitre	Article par Fonction	Article Par Nature	CP Voté
936	936311	65821	4 825 168,00

PROGRAMME	AE Votée	CP Voté
32140 - Préfiguration laboratoire régional	85 000,00	85 000,00

Chapitre	Article par Fonction	Article Par Nature	CP Voté
936	936311	611	85 000,00

PROGRAMME	AE Votée	CP Voté
3215 - Sites ENS - Soutien des partenaires	998 000,00	1 110 000,00

Chapitre	Article par Fonction	Article Par Nature	CP Voté
937	9376	60632	29 230,00
937	9376	617	25 260,00
937	9376	657348	40 000,00
937	9376	657358	254 000,00
937	9376	657382	4 700,00
937	9378	611	75 970,00
937	9378	6281	840,00
937	9378	6561	680 000,00

PROGRAMME	AE Votée	CP Voté
3216 - Littoral	39 000,00	60 500,00

Chapitre	Article par Fonction	Article Par Nature	CP Voté
937	9376	60632	10 000,00
937	9376	61358	16 100,00
937	9376	61558	15 000,00
937	9376	627	400,00
937	9376	6577	17 000,00
937	9378	6281	2 000,00

PROGRAMME	AE Votée	CP Voté
3218 - Sites ENS	1 200 000,00	600 000,00

Chapitre	Article par Fonction	Article Par Nature	CP Voté
937	9378	60622	285 000,00
937	9378	60628	2 000,00
937	9378	60632	220 000,00
937	9378	611	2 000,00
937	9378	61358	30 000,00
937	9378	61551	60 000,00
937	9378	6355	1 000,00

PROGRAMME	AE Votée	CP Voté
32190 - Espaces et sites de pleine nature ESPN	56 000,00	106 000,00

Chapitre	Article par Fonction	Article Par Nature	CP Voté
937	9376	6238	4 000,00
937	9378	60632	15 000,00
937	9378	611	57 000,00
937	9378	65888	30 000,00

ACTION	AE Votée	CP Voté
322 - Protection de l'environnement	770 000,00	793 060,00

PROGRAMME	AE Votée	CP Voté
3221 - Protection des milieux aquatiques	0,00	141 780,00

Chapitre	Article par Fonction	Article Par Nature	CP Voté
937	9376	60632	22 600,00
937	9376	6068	23 000,00
937	9376	611	79 040,00
937	9376	61558	4 600,00
937	9376	6281	2 940,00

937	9376	6288			9 600,00
-----	------	------	--	--	----------

PROGRAMME			AE Votée	CP Voté
32211 - Plan de communication MASS			0,00	8 000,00

Chapitre	Article par Fonction	Article Par Nature		CP Voté
937	9376	6236		8 000,00

PROGRAMME			AE Votée	CP Voté
3223 - Lutte anti vectorielle			550 000,00	315 000,00

Chapitre	Article par Fonction	Article Par Nature		CP Voté
937	93758	60628		220 000,00
937	93758	60632		10 000,00
937	93758	611		33 000,00
937	93758	61558		40 000,00
937	93758	6236		10 000,00
937	9378	6281		2 000,00

PROGRAMME			AE Votée	CP Voté
3224 - Génie sanitaire et écologique			200 000,00	120 000,00

Chapitre	Article par Fonction	Article Par Nature		CP Voté
937	9378	60632		55 000,00
937	9378	61351		20 000,00
937	9378	615232		40 000,00
937	9378	6288		5 000,00

PROGRAMME			AE Votée	CP Voté
3225 - SDAGE			20 000,00	158 280,00

Chapitre	Article par Fonction	Article Par Nature		CP Voté
937	93731	617		158 280,00

PROGRAMME			AE Votée	CP Voté
3226 - Plan Régional Santé Environnement			0,00	50 000,00

Chapitre	Article par Fonction	Article Par Nature		CP Voté
937	9378	611		50 000,00

OBJECTIF			AE Votée	CP Voté
III.C - L'énergie			180 000,00	150 000,00

ACTION			AE Votée	CP Voté
331 - Energie			180 000,00	150 000,00

PROGRAMME			AE Votée	CP Voté
3310 - Contractualisation CPER ADEME			50 000,00	20 000,00

Chapitre	Article par Fonction	Article Par Nature		CP Voté
937	93758	65748		20 000,00

PROGRAMME			AE Votée	CP Voté
3311 - Mise en œuvre cadre compensation territoriale EDF/Cdc			130 000,00	130 000,00

Chapitre	Article par Fonction	Article Par Nature		CP Voté
937	93758	65748		130 000,00

POLITIQUE			AE Votée	CP Voté
IV - Œuvrer en faveur de l'aménagement du territoire			75 197 148,00	70 566 569,97

OBJECTIF			AE Votée	CP Voté
IV.A - La politique en faveur de l'intérieur et de la montagne			11 545 941,00	6 879 362,97

ACTION			AE Votée	CP Voté
313 - Développement rural et territorial			11 545 941,00	6 879 362,97

PROGRAMME			AE Votée	CP Voté
3131 - Vie associative			1 004 049,00	637 027,00

Chapitre	Article par Fonction	Article Par Nature		CP Voté
935	93501	65748		637 027,00
<b>PROGRAMME</b>			<b>AE Votée</b>	<b>CP Voté</b>
3132 - Développement territorial			383 639,00	402 917,97
Chapitre	Article par Fonction	Article Par Nature		CP Voté
935	93501	6068		2 200,00
935	93501	611		40 109,97
935	93501	6236		7 000,00
935	93501	6514		3 159,00
935	9354	657382		100 000,00
935	9354	65748		250 449,00
<b>PROGRAMME</b>			<b>AE Votée</b>	<b>CP Voté</b>
3133 - Comité de massif			750 000,00	670 000,00
Chapitre	Article par Fonction	Article Par Nature		CP Voté
935	9354	6042		20 000,00
935	9354	617		80 000,00
935	9354	6238		3 000,00
935	9354	6281		37 000,00
935	9354	657341		35 000,00
935	9354	657348		220 000,00
935	9354	657358		100 000,00
935	9354	657381		15 000,00
935	9354	657382		45 000,00
935	9354	65742		45 000,00
935	9354	65748		70 000,00
<b>PROGRAMME</b>			<b>AE Votée</b>	<b>CP Voté</b>
3134 - Syndicat départemental des énergies			9 408 253,00	5 169 418,00
Opération	Libellé Opération		Affecté	
3134R001	SYNDICAT DÉPARTEMENTAL DES ÉNERGIES 2A - FCT 2024		500 000,00	
	<b>TOTAL Affecté</b>		<b>500 000,00</b>	
Chapitre	Article par Fonction	Article Par Nature		CP Voté
935	9354	657382		5 169 418,00
<b>OBJECTIF</b>			<b>AE Votée</b>	<b>CP Voté</b>
IV.B - Les aides aux communes, intercommunalités et territoires			250 000,00	325 000,00
<b>ACTION</b>			<b>AE Votée</b>	<b>CP Voté</b>
314 - Aides aux communes et groupements			250 000,00	325 000,00
<b>PROGRAMME</b>			<b>AE Votée</b>	<b>CP Voté</b>
3142 - Dotations aux communes rurales DQ-DE			0,00	80 000,00
Chapitre	Article par Fonction	Article Par Nature		CP Voté
935	93501	657382		80 000,00
<b>PROGRAMME</b>			<b>AE Votée</b>	<b>CP Voté</b>
3146 - Fonds de territorialisation			250 000,00	245 000,00
Chapitre	Article par Fonction	Article Par Nature		CP Voté
935	9354	657348		245 000,00
<b>OBJECTIF</b>			<b>AE Votée</b>	<b>CP Voté</b>
IV.C - L'habitat			350 000,00	1 055 000,00
<b>ACTION</b>			<b>AE Votée</b>	<b>CP Voté</b>
315 - Habitat logement			350 000,00	255 000,00
<b>PROGRAMME</b>			<b>AE Votée</b>	<b>CP Voté</b>
3151 - Habitat logement			350 000,00	255 000,00
Chapitre	Article par Fonction	Article Par Nature		CP Voté
935	9354	657348		55 000,00
935	93553	657348		50 000,00
935	93553	657358		150 000,00

ACTION			AE Votée	CP Voté
316 - Logement			0,00	800 000,00
PROGRAMME			AE Votée	CP Voté
3161 - Investir pour le logement			0,00	800 000,00
Chapitre	Article par Fonction	Article Par Nature		CP Voté
935	93510	73913		800 000,00
OBJECTIF			AE Votée	CP Voté
IV.D - La prévention contre les incendies et la forêt			57 645 187,00	56 871 187,00
ACTION			AE Votée	CP Voté
317 - Prévention contre les incendies			57 645 187,00	56 871 187,00
PROGRAMME			AE Votée	CP Voté
3170 - SDIS			1 000 000,00	600 000,00
Chapitre	Article par Fonction	Article Par Nature		CP Voté
931	9312	60628		15 000,00
931	9312	60632		280 000,00
931	9312	611		5 000,00
931	9312	61551		300 000,00
PROGRAMME			AE Votée	CP Voté
3171 - Prévention des incendies			524 000,00	650 000,00
Chapitre	Article par Fonction	Article Par Nature		CP Voté
931	9312	657382		280 000,00
931	9318	60632		100 000,00
931	9318	611		130 000,00
931	9318	6281		140 000,00
PROGRAMME			AE Votée	CP Voté
3173 - CFM - Conservatoire forêt méditerranéenne			2 500 000,00	2 000 000,00
Chapitre	Article par Fonction	Article Par Nature		CP Voté
931	9318	60618		1 000,00
931	9318	60622		650 000,00
931	9318	60628		36 000,00
931	9318	60632		750 000,00
931	9318	611		10 000,00
931	9318	61551		550 000,00
931	9318	61558		2 000,00
931	9318	6355		1 000,00
PROGRAMME			AE Votée	CP Voté
3174 - Participations SDIS			53 621 187,00	53 621 187,00
Opération	Libellé Opération			Affecté
3174R001	SIS 2A - DOTATION DE FCT 2024			25 157 289,60
3174R002	SIS 2B - DOTATION DE FCT 2024			28 463 897,40
	<b>TOTAL Affecté</b>			<b>53 621 187,00</b>
Chapitre	Article par Fonction	Article Par Nature		CP Voté
931	9312	6553		53 621 187,00
OBJECTIF			AE Votée	CP Voté
IV.E - L'accompagnement des collectivités à la planification territoriale			5 406 020,00	5 436 020,00
ACTION			AE Votée	CP Voté
311 - Urbanisme			5 406 020,00	5 436 020,00
PROGRAMME			AE Votée	CP Voté
3110 - Agence de l'urbanisme			4 603 425,00	4 603 425,00
Opération	Libellé Opération			Affecté
3110R001	AUE - FCT PROPRE 2024			4 603 425,00
	<b>TOTAL Affecté</b>			<b>4 603 425,00</b>
Chapitre	Article par Fonction	Article Par Nature		CP Voté
935	93588	6568		4 603 425,00

PROGRAMME			AE Votée	CP Voté
3111 - Agence de l'urbanisme - études et recherches			802 595,00	832 595,00
Chapitre	Article par Fonction	Article Par Nature		CP Voté
935	9354	6568		832 595,00
POLITIQUE			AE Votée	CP Voté
V - Améliorer les équipements structurants et l'offre de services			252 144 159,00	258 377 484,00
OBJECTIF			AE Votée	CP Voté
V.A - La continuité territoriale			186 999 159,00	186 999 159,00
ACTION			AE Votée	CP Voté
111 - Continuité territoriale			186 999 159,00	186 999 159,00
PROGRAMME			AE Votée	CP Voté
1110 - OTC			186 999 159,00	186 999 159,00
Opération	Libellé Opération			Affecté
1110R001	OTC -DCT 2024			186 999 159,00
	TOTAL Affecté			186 999 159,00
Chapitre	Article par Fonction	Article Par Nature		CP Voté
938	9386	6568		186 999 159,00
OBJECTIF			AE Votée	CP Voté
V.B - Les infrastructures routières			10 340 000,00	10 400 000,00
ACTION			AE Votée	CP Voté
112 - Voirie départementale			6 750 000,00	7 150 000,00
PROGRAMME			AE Votée	CP Voté
1121 - Voirie départementale			3 250 000,00	3 250 000,00
Opération	Libellé Opération			Affecté
1121R001	ENTRETIEN ROUTIER EX RD - PUMONTI			1 625 000,00
1121R002	ENTRETIEN ROUTIER EX RD - CISMONTE			1 625 000,00
	TOTAL Affecté			3 250 000,00
Chapitre	Article par Fonction	Article Par Nature		CP Voté
938	93843	60632		60 000,00
938	93843	60633		200 000,00
938	93843	611		200 000,00
938	93843	61351		50 000,00
938	93843	61358		500 000,00
938	93843	615231		1 365 000,00
938	93843	617		90 000,00
938	93843	62268		100 000,00
938	93843	6231		5 000,00
938	93843	6281		10 000,00
938	93843	6568		100 000,00
938	93843	6583		30 000,00
938	93846	615231		450 000,00
938	93846	6568		90 000,00
PROGRAMME			AE Votée	CP Voté
1122 - Parc de la voirie			3 500 000,00	3 900 000,00
Chapitre	Article par Fonction	Article Par Nature		CP Voté
938	93843	60622		1 400 000,00
938	93843	60628		35 000,00
938	93843	60632		900 000,00
938	93843	611		20 000,00
938	93843	61551		260 000,00
938	93843	61558		1 000,00
938	93843	6355		2 000,00
938	93846	60632		80 000,00
938	93846	61551		60 000,00
938	93847	60618		7 000,00
938	93847	60628		20 000,00
938	93847	60632		700 000,00
938	93847	611		25 000,00
938	93847	61358		20 000,00
938	93847	61551		350 000,00
938	93847	61558		20 000,00



ACTION		AE Votée	CP Voté
113 - Routes territoriales		3 590 000,00	3 250 000,00

PROGRAMME		AE Votée	CP Voté
1131 - Voirie territoriale - Matériel		3 590 000,00	3 250 000,00

Opération	Libellé Opération	Affecté
1131R001	ENTRETIEN ROUTIER EX RT	3 590 000,00
TOTAL Affecté		3 590 000,00

Chapitre	Article par Fonction	Article Par Nature	CP Voté
938	93842	60611	10 000,00
938	93842	60612	350 000,00
938	93842	60632	50 000,00
938	93842	60633	100 000,00
938	93842	6068	250 000,00
938	93842	611	1 660 000,00
938	93842	615231	600 000,00
938	93842	6156	40 000,00
938	93842	62268	40 000,00
938	93842	6583	100 000,00
938	93846	615231	50 000,00

OBJECTIF		AE Votée	CP Voté
V.C - Les infrastructures portuaires et aéroportuares		2 120 000,00	1 620 000,00

ACTION		AE Votée	CP Voté
114 - Infrastructures portuaires et aéroportuares		2 120 000,00	1 620 000,00

PROGRAMME		AE Votée	CP Voté
1141 - Infrastructures portuaires - Maitrise d'ouvrage		1 870 000,00	1 420 000,00

Opération	Libellé Opération	Affecté
1141N003	MISSION D'ANALYSE COMPTABLE ET FINANCIERE	240 000,00
1141N003	MISSIONS D'ANALYSE COMPTABLE ET FINANCIERE	0,00
1141N003	MISSIONS D'ANALYSE COMPTABLE ET FINANCIERE SUR LES	0,00
TOTAL Affecté		240 000,00

Chapitre	Article par Fonction	Article Par Nature	CP Voté
938	93854	611	150 000,00
938	93854	615232	830 000,00
938	93854	62268	440 000,00

PROGRAMME		AE Votée	CP Voté
1142 - Infrastructures aéroportuares - Maitrise d'ouvrage		250 000,00	200 000,00

Opération	Libellé Opération	Affecté
1142R001	FONCTIONNEMENT COURANT AEROPORTS - 2024	150 000,00
N1142CK002	AMO RENOUVELLEMENT CONCESSIONS	100 000,00
TOTAL Affecté		250 000,00

Chapitre	Article par Fonction	Article Par Nature	CP Voté
938	93855	611	50 000,00
938	93855	62268	150 000,00

PROGRAMME		AE Votée	CP Voté
1143 - Ports - Subventions		0,00	

OBJECTIF		AE Votée	CP Voté
V.D - Les transports ferroviaires et l'intermodalité		21 010 000,00	29 500 000,00

ACTION		AE Votée	CP Voté
115 - Réseau ferré		21 010 000,00	29 500 000,00

PROGRAMME		AE Votée	CP Voté
1151 - Réseau ferré		950 000,00	1 100 000,00

Opération	Libellé Opération	Affecté
1151R001	AJUSTEMENT CONTRIBUTION A LA SAEML ET GRATUITE ETU	950 000,00
TOTAL Affecté		950 000,00

Chapitre	Article par Fonction	Article Par Nature	CP Voté
938	93822	6281	50 000,00
938	93822	65648	1 050 000,00

PROGRAMME		AE Votée	CP Voté
-----------	--	----------	---------

1152 - Chemins de fer de la Corse - EPIC CFC	20 060 000,00	28 400 000,00
--	---------------	---------------

Opération	Libellé Opération	Affecté
1152R001	EPIC CFC - DOTATION 2024	20 060 000,00
<b>TOTAL Affecté</b>		<b>20 060 000,00</b>

Chapitre	Article par Fonction	Article Par Nature	CP Voté
938	93822	6568	28 400 000,00

OBJECTIF	AE Votée	CP Voté
V.E - Les transports urbains et scolaires	31 455 000,00	29 404 325,00

ACTION	AE Votée	CP Voté
116 - Transports interurbains et scolaires	31 455 000,00	29 404 325,00

PROGRAMME	AE Votée	CP Voté
1161 - Transports de voyageurs	2 170 000,00	2 100 000,00

Opération	Libellé Opération	Affecté
1161R001	MARCHES LIGNES REGULIERES - DSP MARITIME - TPE	2 100 000,00
1161R002	ENTRETIEN BILLETIQUE - LIGNES REGULIERES	70 000,00
<b>TOTAL Affecté</b>		<b>2 170 000,00</b>

Chapitre	Article par Fonction	Article Par Nature	CP Voté
938	93821	6156	150 000,00
938	93821	62268	50 000,00
938	93821	6248	1 700 000,00
938	93824	6248	200 000,00

PROGRAMME	AE Votée	CP Voté
1162 - Transports scolaires	25 285 000,00	24 104 325,00

Opération	Libellé Opération	Affecté
1162R001	TRANSPORTS SCOLAIRES	25 125 000,00
1162R002	ENTRETIEN BILLETIQUE SCOLAIRE	160 000,00
<b>TOTAL Affecté</b>		<b>25 285 000,00</b>

Chapitre	Article par Fonction	Article Par Nature	CP Voté
938	9381	6156	130 000,00
938	9381	6248	20 879 325,00
938	9381	6281	14 000,00
938	9381	62878	294 000,00
938	9381	6568	2 437 000,00
938	9381	657348	350 000,00

PROGRAMME	AE Votée	CP Voté
1163 - Transports handicapés	4 000 000,00	3 200 000,00

Opération	Libellé Opération	Affecté
1163R001	TRANSPORTS D'ELEVES HANDICAPES	4 000 000,00
<b>TOTAL Affecté</b>		<b>4 000 000,00</b>

Chapitre	Article par Fonction	Article Par Nature	CP Voté
938	9381	6248	3 200 000,00

OBJECTIF	AE Votée	CP Voté
V.F - L'aménagement et la transformation numériques de la Corse	220 000,00	454 000,00

ACTION	AE Votée	CP Voté
121 - Réseau THD	220 000,00	454 000,00

PROGRAMME	AE Votée	CP Voté
1211 - Réseau très haut débit de la Corse - Infrastructures	0,00	60 000,00

Chapitre	Article par Fonction	Article Par Nature	CP Voté
935	9357	6156	60 000,00

PROGRAMME	AE Votée	CP Voté
1212 - Réseau très haut débit - Services et usages numériques	220 000,00	221 000,00

Chapitre	Article par Fonction	Article Par Nature	CP Voté
935	9357	6042	151 000,00
935	9357	611	30 000,00
935	9357	6281	20 000,00
935	9357	65748	20 000,00

PROGRAMME			AE Votée	CP Voté
1213 - CSIRT Cyber Corsica			0,00	173 000,00

Chapitre	Article par Fonction	Article Par Nature		CP Voté
930	93020	60611		173 000,00

POLITIQUE			AE Votée	CP Voté
VI - Impulser le développement économique et soutenir l'appareil productif			37 959 247,00	35 233 247,00

OBJECTIF			AE Votée	CP Voté
VI.A - Le développement agricole et rural			16 178 550,00	16 810 550,00

ACTION			AE Votée	CP Voté
211 - Agriculture			16 078 550,00	16 078 550,00

PROGRAMME			AE Votée	CP Voté
2110 - ODARC - Structure			11 528 550,00	11 528 550,00

Opération	Libellé Opération		Affecté
2110R001	ODARC - FONCTIONNEMENT PROPRE 2024		11 528 550,00
TOTAL Affecté			11 528 550,00

Chapitre	Article par Fonction	Article Par Nature		CP Voté
936	9360	6568		11 528 550,00

PROGRAMME			AE Votée	CP Voté
2114 - ODARC - Opérations spécifiques			450 000,00	450 000,00

Chapitre	Article par Fonction	Article Par Nature		CP Voté
936	9360	6568		450 000,00

PROGRAMME			AE Votée	CP Voté
2116 - SMAC			3 500 000,00	3 500 000,00

Opération	Libellé Opération		Affecté
2116R001	SMAC - PART STATUTAIRE - FCT 2024		870 000,00
TOTAL Affecté			870 000,00

Chapitre	Article par Fonction	Article Par Nature		CP Voté
936	936312	6561		3 500 000,00

PROGRAMME			AE Votée	CP Voté
21191 - Ingénierie agricole			600 000,00	600 000,00

Chapitre	Article par Fonction	Article Par Nature		CP Voté
936	936312	657382		600 000,00

ACTION			AE Votée	CP Voté
212 - Forêt			100 000,00	732 000,00

PROGRAMME			AE Votée	CP Voté
2121 - Forêt			100 000,00	732 000,00

Chapitre	Article par Fonction	Article Par Nature		CP Voté
936	936312	6042		130 862,64
936	936312	60632		186 304,00
936	936312	61524		100 000,00
936	936312	637		265 507,64
936	936312	6568		49 325,72

OBJECTIF			AE Votée	CP Voté
VI.B - Le soutien aux entreprises			6 619 920,00	6 741 920,00
ACTION			AE Votée	CP Voté
213 - Action économique			6 619 920,00	6 741 920,00
PROGRAMME			AE Votée	CP Voté
2130 - ADEC			5 900 000,00	5 900 000,00
Opération	Libellé Opération		Affecté	
2130R001	ADEC - FCT PROPRE 2023			5 900 000,00
TOTAL Affecté				5 900 000,00
Chapitre	Article par Fonction	Article Par Nature	CP Voté	
936	9360	6568	5 900 000,00	
PROGRAMME			AE Votée	CP Voté
2131 - ADEC - Actions régionales aux entreprises			669 920,00	669 920,00
Chapitre	Article par Fonction	Article Par Nature	CP Voté	
936	9361	6514	669 920,00	
PROGRAMME			AE Votée	CP Voté
2133 - Mesures économiques – Plan COVID-19			50 000,00	172 000,00
Chapitre	Article par Fonction	Article Par Nature	CP Voté	
936	9368	611	172 000,00	
OBJECTIF			AE Votée	CP Voté
VI.C - Le développement touristique			15 160 777,00	11 680 777,00
ACTION			AE Votée	CP Voté
214 - Tourisme			15 160 777,00	11 680 777,00
PROGRAMME			AE Votée	CP Voté
2140 - ATC			12 660 777,00	11 680 777,00
Opération	Libellé Opération		Affecté	
2140R001	ATC - FONCTIONNEMENT PROPRE 2024			5 653 000,00
TOTAL Affecté				5 653 000,00
Chapitre	Article par Fonction	Article Par Nature	CP Voté	
936	9360	6568	5 583 000,00	
936	93633	6568	6 097 777,00	
PROGRAMME			AE Votée	CP Voté
21401 - ATC - Actions			0,00	
PROGRAMME			AE Votée	CP Voté
21402 - ATC - Flux aériens			2 500 000,00	
POLITIQUE			AE Votée	CP Voté
VII - Faire rayonner la Corse dans son espace méditerranéen et européen			1 500 000,00	1 470 000,00
OBJECTIF			AE Votée	CP Voté
VII.A - La programmation et la gestion des fonds européens			700 000,00	630 000,00
ACTION			AE Votée	CP Voté
231 - Fonds européens			40 000,00	40 000,00
PROGRAMME			AE Votée	CP Voté
2311 - Assistance technique PDRC			40 000,00	40 000,00
Chapitre	Article par Fonction	Article Par Nature	CP Voté	
930	93044	611	30 000,00	
930	93044	6185	10 000,00	
ACTION			AE Votée	CP Voté
232 - Subvention globale			660 000,00	590 000,00
PROGRAMME			AE Votée	CP Voté

2322 - Gestion des fonds européens	0,00	120 000,00
------------------------------------	------	------------

Chapitre	Article par Fonction	Article Par Nature	CP Voté
9305	93051	657363	50 000,00
9305	93051	65748	50 000,00
9305	93052	657382	20 000,00

PROGRAMME			AE Votée	CP Voté
2325 - Programme FEDER-FSE 2021-2027			600 000,00	410 000,00
Chapitre	Article par Fonction	Article Par Nature		CP Voté
9305	93052	657382		200 000,00
9305	93052	65748		210 000,00
PROGRAMME			AE Votée	CP Voté
2326 - Centre Europe Direct Corsica			60 000,00	60 000,00
Chapitre	Article par Fonction	Article Par Nature		CP Voté
930	93044	611		20 000,00
930	93044	6238		15 000,00
930	93044	6281		5 000,00
930	93044	65131		15 000,00
930	93044	6568		5 000,00
OBJECTIF			AE Votée	CP Voté
VII.B - La coopération territoriale			760 000,00	800 000,00
ACTION			AE Votée	CP Voté
221 - Coopération décentralisée			760 000,00	800 000,00
PROGRAMME			AE Votée	CP Voté
2211 - Programme Eurodyssée			140 000,00	140 000,00
Chapitre	Article par Fonction	Article Par Nature		CP Voté
930	93044	611		140 000,00
PROGRAMME			AE Votée	CP Voté
2212 - Assistance technique PO - FEDER			400 000,00	440 000,00
Chapitre	Article par Fonction	Article Par Nature		CP Voté
930	93044	611		140 000,00
930	93044	6185		150 000,00
930	93044	6238		150 000,00
PROGRAMME			AE Votée	CP Voté
2213 - Italie France Maritime			85 000,00	85 000,00
Chapitre	Article par Fonction	Article Par Nature		CP Voté
930	93044	611		85 000,00
PROGRAMME			AE Votée	CP Voté
2214 - INNOLAB ++			0,00	
PROGRAMME			AE Votée	CP Voté
2216 - Coopération décentralisée			100 000,00	100 000,00
Chapitre	Article par Fonction	Article Par Nature		CP Voté
930	93044	611		5 000,00
930	93044	6281		5 000,00
930	93044	6568		90 000,00
PROGRAMME			AE Votée	CP Voté
2217 - INTERREG MED			35 000,00	35 000,00
Chapitre	Article par Fonction	Article Par Nature		CP Voté
930	93044	611		35 000,00
PROGRAMME			AE Votée	CP Voté
2218 - EURO PACT			0,00	
OBJECTIF			AE Votée	CP Voté
VII.C - Les relations méditerranéennes, européennes et internationales			40 000,00	40 000,00
ACTION			AE Votée	CP Voté
222 - Coopération internationale			40 000,00	40 000,00
PROGRAMME			AE Votée	CP Voté
2221 - Coopération internationale			40 000,00	40 000,00
Chapitre	Article par Fonction	Article Par Nature		CP Voté
930	93044	611		20 000,00
930	93044	6568		20 000,00

BP 2024 - FONCTIONNEMENT		AE Votée	CP Voté
<b>0</b>	<b>La construction d'une administration innovante et performante</b>	<b>40 313 004,00</b>	<b>299 006 754,36</b>
0.A	Structurer l'administration territoriale	2 800 000,00	262 917 661,36
0.B	Assurer le fonctionnement, la compatibilité et la sécurisation des systèmes d'information	7 630 000,00	6 234 000,00
0.C	Élaborer un budget dans un cadre harmonisé	5 465 000,00	640 000,00
0.D	Amorcer la structuration des grandes politiques par l'élaboration d'orientations et de feuilles de route	1 308 004,00	5 810 344,00
0.E	Mettre en place les procédures, les règlements et les outils nécessaires	22 870 000,00	23 081 500,00
0.F	Jeter les bases d'une administration innovante capable de relever les défis du XXIème siècle	240 000,00	323 249,00
<b>I</b>	<b>Construire une société des solidarités</b>	<b>20 192 699,00</b>	<b>207 646 000,00</b>
I.A	Le soutien aux personnes en difficulté sociale ou en insertion	10 270 299,00	42 628 000,00
I.B	L'autonomie des personnes âgées ou en situation de handicap	6 304 700,00	139 631 120,00
I.C	La protection de l'enfance et de la famille	852 000,00	21 534 640,00
I.D	Un modèle de santé adapté aux spécificités de la Corse	2 765 700,00	3 852 240,00
<b>II</b>	<b>Favoriser la transmission des savoirs et l'épanouissement des individus</b>	<b>86 775 000,00</b>	<b>83 342 512,00</b>
II.A	L'enseignement et la formation	48 500 000,00	52 913 378,00
II.B	La langue corse	7 900 000,00	3 300 000,00
II.C	La culture	17 395 732,00	15 963 052,00
II.D	Le patrimoine	5 104 268,00	2 595 617,00
II.E	Le sport et la jeunesse	7 800 000,00	8 490 000,00
II.F	Egalité femme homme	75 000,00	80 465,00
<b>III</b>	<b>Faire de la Corse un territoire pionnier en matière de développement durable et de respect de l'environnement</b>	<b>38 610 286,00</b>	<b>38 186 846,00</b>
III.A	La politique de l'eau	8 914 080,00	8 914 080,00
III.B	La protection de l'environnement et des biodiversités	29 516 206,00	29 122 766,00
III.C	L'énergie	180 000,00	150 000,00
<b>IV</b>	<b>Œuvrer en faveur de l'aménagement du territoire</b>	<b>75 197 148,00</b>	<b>70 566 569,97</b>
IV.A	La politique en faveur de l'intérieur et de la montagne	11 545 941,00	6 879 362,97
IV.B	Les aides aux communes, intercommunalités et territoires	250 000,00	325 000,00
IV.C	L'habitat	350 000,00	1 055 000,00
IV.D	La prévention contre les incendies et la forêt	57 645 187,00	56 871 187,00
IV.E	L'accompagnement des collectivités à la planification territoriale	5 406 020,00	5 436 020,00
<b>V</b>	<b>Améliorer les équipements structurants et l'offre de services</b>	<b>252 144 159,00</b>	<b>258 377 484,00</b>
V.A	La continuité territoriale	186 999 159,00	186 999 159,00
V.B	Les infrastructures routières	10 340 000,00	10 400 000,00
V.C	Les infrastructures portuaires et aéroportuaires	2 120 000,00	1 620 000,00
V.D	Les transports ferroviaires et l'intermodalité	21 010 000,00	29 500 000,00
V.E	Les transports urbains et scolaires	31 455 000,00	29 404 325,00
V.F	L'aménagement et la transformation numériques de la Corse	220 000,00	454 000,00
<b>VI</b>	<b>Impulser le développement économique et soutenir l'appareil productif</b>	<b>37 959 247,00</b>	<b>35 233 247,00</b>
VI.A	Le développement agricole et rural	16 178 550,00	16 810 550,00
VI.B	Le soutien aux entreprises	6 619 920,00	6 741 920,00
VI.C	Le développement touristique	15 160 777,00	11 680 777,00
<b>VII</b>	<b>Faire rayonner la Corse dans son espace méditerranéen et européen</b>	<b>1 500 000,00</b>	<b>1 470 000,00</b>
VII.A	La programmation et la gestion des fonds européens	700 000,00	630 000,00
VII.B	La coopération territoriale	760 000,00	800 000,00
VII.C	Les relations méditerranéennes, européennes et internationales	40 000,00	40 000,00
<b>Total Général Fonctionnement</b>		<b>552 691 543,00</b>	<b>993 829 413,33</b>