


ANNEXE II  
REPERES CHIFFRES 2014-2017  
PRESENTATION CROISEE NATURE / CHAPITRE  
FONCTIONNEL

## Services généraux

### Investissement :

Chapitre	Comptes	Réalisé 2014	Réalisé 2015	Réalisé 2016	Réalisé 2017	% Réalisé 2016	% Réalisé 2017	Evol n-1
900	Autres participations	590 000,00	4 000 000,00			0,00%	0,00%	
	Dépenses sous Maîtrise d'Ouvrage	1 699 669,58	9 103 370,04	2 726 669,60	2 829 893,52	22,93%	100,00%	3,79%
	Subventions	8 840 216,00	20 597 281,94	9 165 467,58		77,07%	0,00%	-100,00%
<b>Totaux 900</b>		<b>11 129 885,58</b>	<b>33 700 651,98</b>	<b>11 892 137,18</b>	<b>2 829 893,52</b>	<b>100,00%</b>	<b>100,00%</b>	<b>-76,20%</b>

### Répartition 2017 :

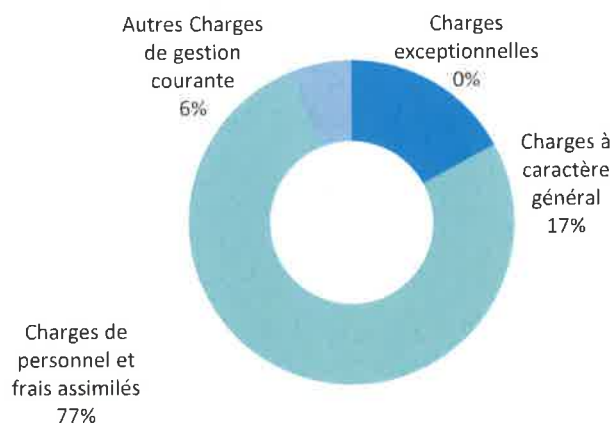


Dépenses sous  
Maîtrise  
d'Ouvrage  
100%

### Fonctionnement :

Chapitre	Nature	Réalisé 2014	Réalisé 2015	Réalisé 2016	Réalisé 2017	% Réalisé 2015	% Réalisé 2016	% Réalisé 2017	Evol n-1
930	Charges à caractère général	13 697 921,76	14 704 680,89	12 560 592,75	10 187 256,64	23,55%	18,54%	17,06%	-18,90%
	Charges de personnel et frais assimilés	42 803 346,79	43 149 634,32	43 461 271,77	45 980 626,98	69,10%	64,17%	76,99%	5,80%
	Autres Charges de gestion courante	5 134 249,88	4 589 425,95	10 399 417,35	3 555 780,70	7,35%	15,35%	5,95%	-65,81%
	Charges exceptionnelles		0,70	1 312 281,40	1 500,00	0,00%	1,94%	0,00%	-99,89%
<b>Totaux 930</b>		<b>61 635 518,43</b>	<b>62 443 741,86</b>	<b>67 733 563,27</b>	<b>59 726 164,32</b>	<b>100,00%</b>	<b>100,00%</b>	<b>100,00%</b>	<b>-11,82%</b>

### Répartition 2017 :

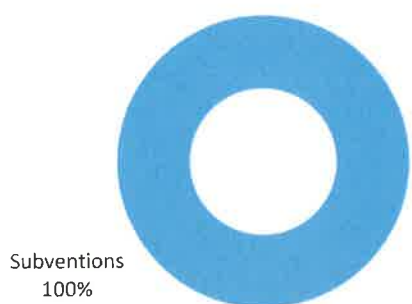


## Formation professionnelle et apprentissage

### Investissement :

Chapitre	Comptes	Réalisé 2014	Réalisé 2015	Réalisé 2016	Réalisé 2017	% Réalisé 2016	% Réalisé 2017	Evol n-1
901	Subventions	659 981,55	998 822,11	1 063 649,70	194 985,01	100,00%	100,00%	-81,67%
<b>Totaux 901</b>		<b>659 981,55</b>	<b>998 822,11</b>	<b>1 063 649,70</b>	<b>194 985,01</b>	<b>100,00%</b>	<b>100,00%</b>	<b>-81,67%</b>

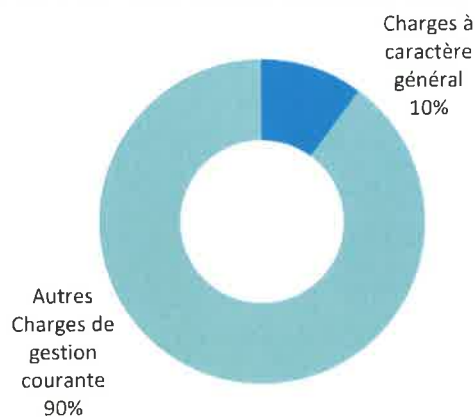
### Répartition 2017 :



### Fonctionnement :

Chapitre	Nature	Réalisé 2014	Réalisé 2015	Réalisé 2016	Réalisé 2017	% Réalisé 2016	% Réalisé 2016	% Réalisé 2017	Evol n-1
931	Charges à caractère général	3 889 622,45	2 414 908,34	3 209 573,53	2 727 222,88	8,80%	8,09%	10,19%	-15,03%
	Autres Charges de gestion courante	18 859 044,10	25 012 055,55	36 476 451,33	24 026 072,58	91,20%	91,91%	89,81%	-34,13%
	Charges exceptionnelles	9 000,00				0,00%			
<b>Totaux 931</b>		<b>22 767 666,55</b>	<b>27 426 963,89</b>	<b>39 686 024,86</b>	<b>26 753 295,46</b>	<b>100,00%</b>	<b>100,00%</b>	<b>100,00%</b>	<b>-32,59%</b>

### Répartition 2017 :

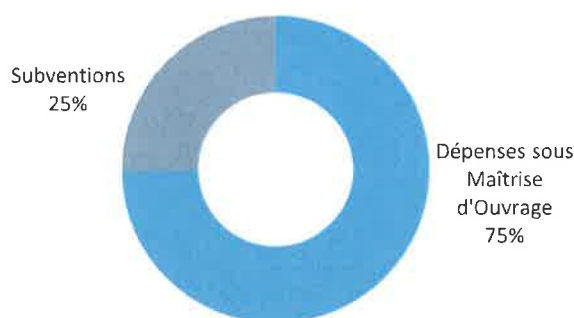


## Enseignement

### Investissement :

Chapitre	Comptes	Réalisé 2014	Réalisé 2015	Réalisé 2016	Réalisé 2017	% Réalisé 2016	% Réalisé 2017	Evol n-1
902	Dépenses sous Maîtrise d'Ouvrage	14 371 908,47	10 654 971,71	11 978 077,35	21 036 094,89	47,02%	74,86%	75,62%
	Subventions	8 263 447,05	9 667 059,21	13 494 116,79	7 065 021,52	52,98%	25,14%	-47,64%
<b>Totaux 902</b>		<b>22 635 355,52</b>	<b>20 322 030,92</b>	<b>25 472 194,14</b>	<b>28 101 116,41</b>	<b>100,00%</b>	<b>100,00%</b>	<b>10,32%</b>

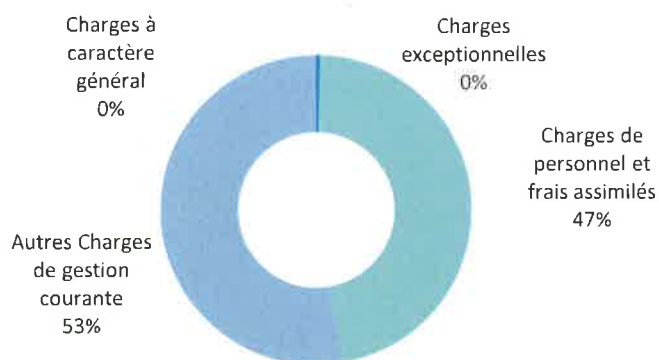
### Répartition 2017 :



### Fonctionnement :

Chapitre	Nature	Réalisé 2014	Réalisé 2015	Réalisé 2016	Réalisé 2017	% Réalisé 2016	% Réalisé 2016	% Réalisé 2017	Evol n-1
932	Charges à caractère général	153 970,46	127 387,37	149 822,00	163 676,00	0,31%	0,29%	0,40%	9,25%
	Charges de personnel et frais assimilés	18 285 663,06	18 697 117,50	18 832 222,85	19 287 834,24	45,97%	36,48%	46,91%	2,42%
	Autres Charges de gestion courante	16 533 124,57	21 850 955,33	32 640 984,04	21 668 394,73	53,72%	63,23%	52,70%	-33,62%
	Charges exceptionnelles	2 190,87		964,95		0,00%	0,00%	0,00%	-100,00%
<b>Totaux 932</b>		<b>34 974 948,96</b>	<b>40 675 460,20</b>	<b>61 623 993,84</b>	<b>41 119 904,97</b>	<b>100,00%</b>	<b>100,00%</b>	<b>100,00%</b>	<b>-20,36%</b>

### Répartition 2017 :

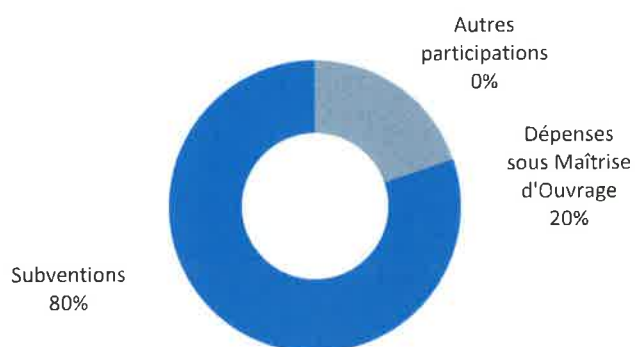


## Culture, sports, loisirs

### Investissement :

Chapitre	Comptes	Réalisé 2014	Réalisé 2016	Réalisé 2016	Réalisé 2017	% Réalisé 2016	% Réalisé 2017	Evol n-1
903	Autres participations	382 473,21	183 254,36	290 889,86	19 784,91	2,23%	0,16%	-93,20%
	Dépenses sous Maîtrise d'Ouvrage	2 585 728,01	1 408 119,90	1 667 686,68	2 499 136,32	12,80%	19,67%	49,86%
	Subventions	13 073 035,45	14 400 553,74	11 075 144,40	10 183 614,45	84,97%	80,17%	-8,05%
<b>Totaux 903</b>		<b>16 041 236,67</b>	<b>15 991 928,00</b>	<b>13 033 720,94</b>	<b>12 702 535,68</b>	<b>100,00%</b>	<b>100,00%</b>	<b>-2,54%</b>

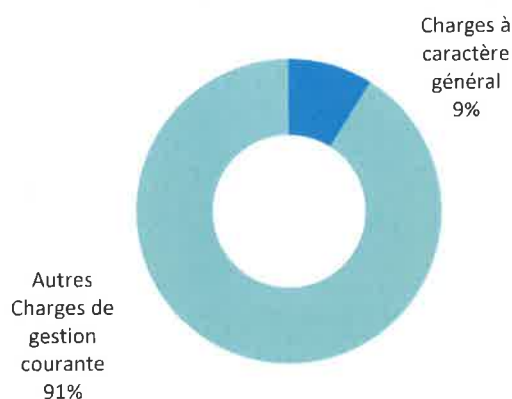
### Répartition 2017 :



### Fonctionnement :

Chapitre	Nature	Réalisé 2014	Réalisé 2016	Réalisé 2016	Réalisé 2017	% Réalisé 2016	% Réalisé 2016	% Réalisé 2017	Evol n-1
933	Charges à caractère général	1 449 199,83	1 651 126,00	1 457 038,50	1 604 660,83	9,90%	7,71%	8,98%	10,13%
	Charges de personnel et frais assimilés			0,00		0,00%	0,00%	0,00%	
	Autres Charges de gestion courante	12 503 771,11	15 025 982,01	17 441 691,05	16 264 262,25	90,09%	92,29%	91,02%	-6,75%
	Charges exceptionnelles	891,01	1 115,26	0,00	211,38	0,01%	0,00%	0,00%	
<b>Totaux 933</b>		<b>13 953 861,95</b>	<b>16 678 223,27</b>	<b>16 898 729,55</b>	<b>17 869 134,46</b>	<b>100,00%</b>	<b>100,00%</b>	<b>100,00%</b>	<b>-5,46%</b>

### Répartition 2017 :

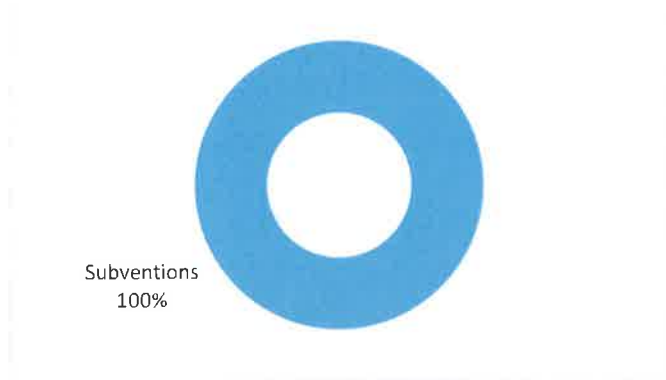


## Santé et action sociale

### Investissement :

Chapitre	Comptes	Réalisé 2014	Réalisé 2015	Réalisé 2016	Réalisé 2017	% Réalisé 2016	% Réalisé 2017	Evol n-1
904	Subventions	370 933,44	386 133,12	723 015,38	424 171,32	100,00%	100,00%	-41,33%
<b>Totaux 904</b>		<b>370 933,44</b>	<b>386 133,12</b>	<b>723 015,38</b>	<b>424 171,32</b>	<b>100,00%</b>	<b>100,00%</b>	<b>-41,33%</b>


### Répartition 2017 :



### Fonctionnement :

Chapitre	Nature	Réalisé 2014	Réalisé 2015	Réalisé 2016	Réalisé 2017	% Réalisé 2015	% Réalisé 2016	% Réalisé 2017	Evol n-1
934	Charges à caractère général	0,00	4 432,00	4 692,00	0,00	0,64%	0,53%	0,00%	-100,00%
	Autres Charges de gestion courante	492 047,19	615 549,70	887 603,44	926 618,29	88,41%	99,47%	100,00%	4,40%
	Charges exceptionnelles		76 280,00			10,96%			
<b>Totaux 934</b>		<b>492 047,19</b>	<b>696 261,70</b>	<b>892 295,44</b>	<b>926 618,29</b>	<b>100,01%</b>	<b>100,00%</b>	<b>100,00%</b>	<b>3,85%</b>

### Répartition 2017 :

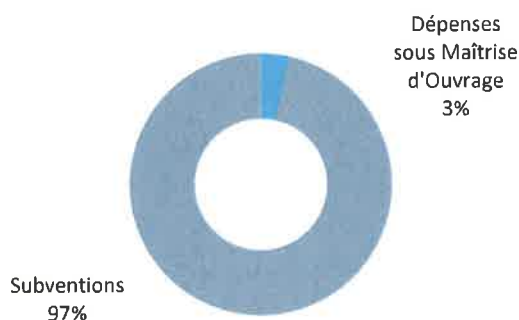


## Aménagement des territoires

### Investissement :

Chapitre	Comptes	Réalisé 2014	Réalisé 2015	Réalisé 2016	Réalisé 2017	% Réalisé 2016	% Réalisé 2017	Evol n-1
905	Autres participations	800 000,00				0,00%	0,00%	
	Dépenses sous Maîtrise d'Ouvrage	875 381,19	2 639 378,41	1 007 959,18	920 333,21	2,81%	3,42%	-8,69%
	Subventions	26 305 776,32	32 474 648,22	34 810 145,29	25 950 907,80	97,19%	96,58%	-25,45%
<b>Totaux 905</b>		<b>27 981 157,51</b>	<b>35 114 026,63</b>	<b>35 818 104,47</b>	<b>26 871 241,01</b>	<b>100,00%</b>	<b>100,00%</b>	<b>-24,98%</b>

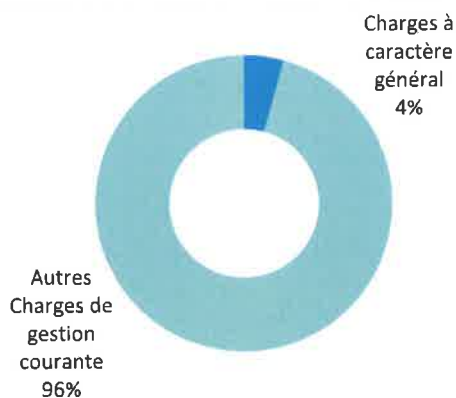
### Répartition 2017 :



### Fonctionnement :

Chapitre	Nature	Réalisé 2014	Réalisé 2015	Réalisé 2016	Réalisé 2017	% Réalisé 2015	% Réalisé 2016	% Réalisé 2017	Evol n-1
935	Charges à caractère général	153 833,27	263 050,50	198 688,25	242 505,39	5,81%	3,90%	4,30%	22,05%
	Autres Charges de gestion courante	3 686 235,46	4 261 862,17	4 897 148,50	5 402 631,27	94,19%	96,10%	95,70%	10,32%
<b>Totaux 935</b>		<b>3 820 068,73</b>	<b>4 524 912,67</b>	<b>5 095 836,75</b>	<b>5 645 136,66</b>	<b>100,00%</b>	<b>100,00%</b>	<b>100,00%</b>	<b>10,78%</b>

### Répartition 2017 :




## Gestion des Fonds Européens

### Investissement :

Chapitre	Comptes	Réalisé 2014	Réalisé 2015	Réalisé 2016	Réalisé 2017	% Réalisé 2016	% Réalisé 2017	Evol n-1
906	Subventions		417 901,50	1 610 502,24	2 987 759,46	100,00%	100,00%	85,52%
<b>Totaux 906</b>			<b>417 901,50</b>	<b>1 610 502,24</b>	<b>2 987 759,46</b>	<b>100,00%</b>	<b>100,00%</b>	<b>85,52%</b>

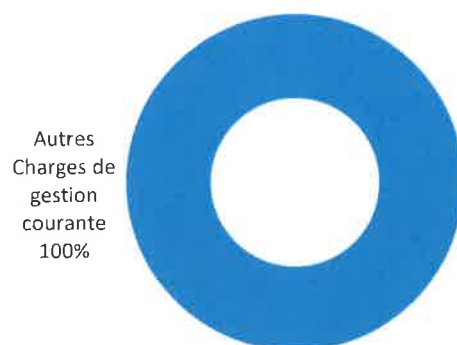
### Répartition 2017 :



### Fonctionnement :

Chapitre	Nature	Réalisé 2014	Réalisé 2015	Réalisé 2016	Réalisé 2017	% Réalisé 2015	% Réalisé 2016	% Réalisé 2017	Evol n-1
936	Autres Charges de gestion courante		0,00	104 965,10	41 280,38		100,00%	100,00%	-60,67%
<b>Totaux 936</b>			<b>0,00</b>	<b>104 965,10</b>	<b>41 280,38</b>	<b>0,00%</b>	<b>100,00%</b>	<b>100,00%</b>	<b>0,00%</b>

### Répartition 2017 :



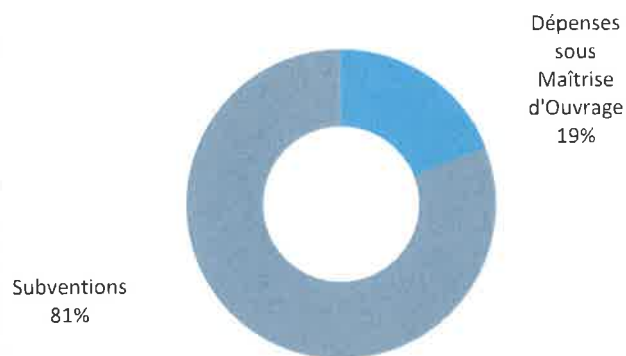


## Environnement

### Investissement :

Chapitre	Comptes	Réalisé 2014	Réalisé 2015	Réalisé 2016	Réalisé 2017	% Réalisé 2016	% Réalisé 2017	Evol n-1
907	Dépenses sous Maîtrise d'Ouvrage	4 188 475,20	2 357 294,26	970 368,77	3 297 793,88	3,65%	19,14%	239,85%
	Subventions	11 384 431,15	16 709 781,07	25 617 023,74	13 932 178,84	96,35%	80,86%	-45,61%
<b>Totaux 907</b>		<b>15 572 906,35</b>	<b>19 067 075,33</b>	<b>26 587 392,51</b>	<b>17 229 972,72</b>	<b>100,00%</b>	<b>100,00%</b>	<b>-35,19%</b>


### Répartition 2017 :



### Fonctionnement :

Chapitre	Nature	Réalisé 2014	Réalisé 2015	Réalisé 2016	Réalisé 2017	% Réalisé 2015	% Réalisé 2016	% Réalisé 2017	Evol n-1
937	Charges à caractère général	151 143,24	115 223,60	0,00	0,00	0,43%	0,00%	0,00%	
	Autres Charges de gestion courante	27 458 323,18	26 427 395,05	24 921 815,87	27 721 162,22	99,57%	100,00%	100,00%	11,23%
	Charges exceptionnelles					0,00%	0,00%	0,00%	
<b>Totaux 937</b>		<b>27 609 466,42</b>	<b>26 542 618,65</b>	<b>24 921 815,87</b>	<b>27 721 162,22</b>	<b>100,00%</b>	<b>100,00%</b>	<b>100,00%</b>	<b>11,23%</b>

### Répartition 2017 :

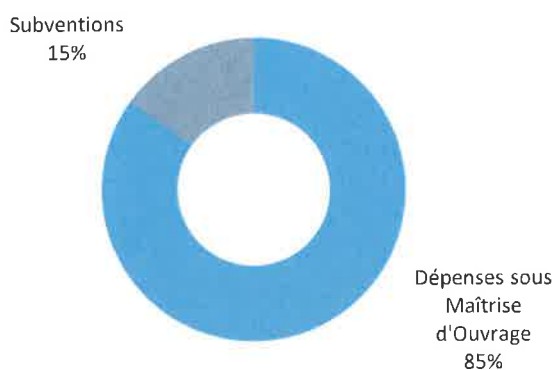


## Transports

### Investissement :

Chapitre	Comptes	Réalisé 2014	Réalisé 2015	Réalisé 2016	Réalisé 2017	% Réalisé 2016	% Réalisé 2017	Evol n-1
908	Dépenses sous Maîtrise d'Ouvrage	42 185 356,87	51 132 524,78	64 265 493,73	44 652 109,26	81,48%	84,93%	-30,52%
	Subventions	7 944 630,29	8 345 573,77	14 609 771,29	7 922 124,58	18,52%	15,07%	-45,78%
<b>Totaux 908</b>		<b>50 129 987,16</b>	<b>59 478 098,55</b>	<b>78 875 265,02</b>	<b>52 574 233,84</b>	<b>100,00%</b>	<b>100,00%</b>	<b>-33,35%</b>

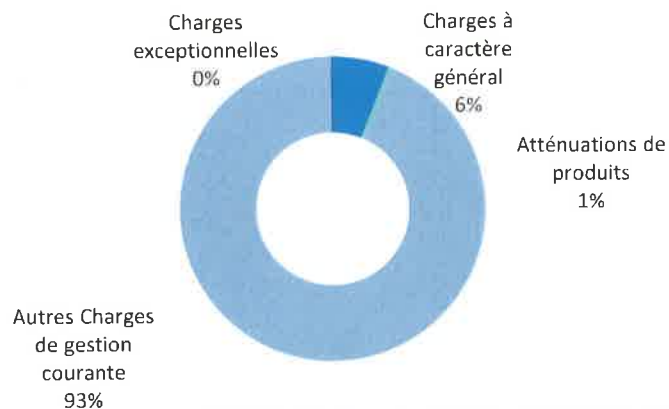
### Répartition 2017 :



### Fonctionnement :

Chapitre	Nature	Réalisé 2014	Réalisé 2015	Réalisé 2016	Réalisé 2017	% Réalisé 2016	% Réalisé 2016	% Réalisé 2017	Evol n-1
938	Charges à caractère général	3 830 016,32	3 425 708,32	6 320 570,12	13 483 233,60	1,60%	2,93%	6,00%	113,32%
	Atténuations de produits				1 966 989,00			0,88%	
	Autres Charges de gestion courante	211 277 224,66	210 048 735,16	209 411 721,31	209 021 639,51	98,38%	97,06%	92,96%	-0,19%
	Charges exceptionnelles	214 098,70	28 884,84	11 524,54	369 504,56	0,01%	0,01%	0,16%	3106,24%
<b>Totaux 938</b>		<b>216 321 339,68</b>	<b>213 603 328,32</b>	<b>216 743 816,97</b>	<b>224 861 366,67</b>	<b>100,00%</b>	<b>100,00%</b>	<b>100,00%</b>	<b>4,23%</b>

### Répartition 2017 :

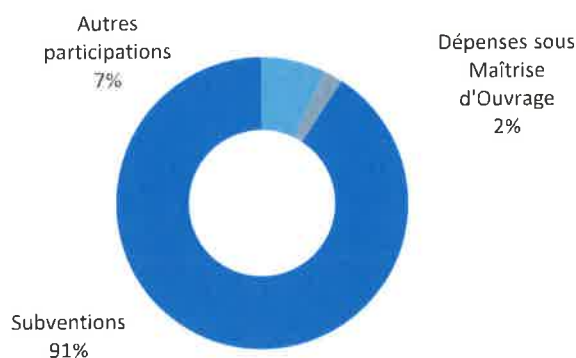


## Action économique

### Investissement :

Chapitre	Comptes	Réalisé 2014	Réalisé 2015	Réalisé 2016	Réalisé 2017	% Réalisé 2016	% Réalisé 2017	Evol n-1
909	Autres participations	680 000,00	350 000,00	848 840,00	1 739 005,00	2,29%	7,13%	104,87%
	Dépenses sous Maîtrise d'Ouvrage	546 747,66	359 552,42	799 866,55	530 660,93	2,15%	2,17%	-33,66%
	Subventions	27 347 386,50	28 570 841,47	35 487 192,16	22 133 035,38	95,56%	90,70%	-37,63%
<b>Totaux 909</b>		<b>28 574 134,16</b>	<b>29 280 393,89</b>	<b>37 135 898,71</b>	<b>24 402 701,31</b>	<b>100,00%</b>	<b>100,00%</b>	<b>-34,29%</b>

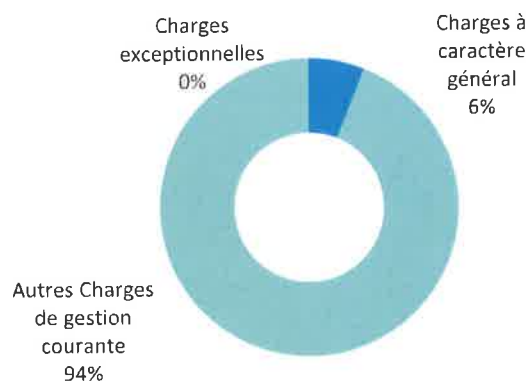
### Répartition 2017 :



### Fonctionnement :

Chapitre	Nature	Réalisé 2014	Réalisé 2015	Réalisé 2016	Réalisé 2017	% Réalisé 2016	% Réalisé 2016	% Réalisé 2017	Evol n-1
939	Charges à caractère général	1 591 457,27	2 591 763,79	1 764 683,35	1 531 499,36	10,26%	7,58%	6,09%	-13,21%
	Autres Charges de gestion courante	23 398 324,55	22 633 345,36	21 529 523,90	23 617 946,17	89,64%	92,42%	93,90%	9,70%
	Charges exceptionnelles	2 633 986,05	24 841,82		1 575,24	0,10%	0,00%	0,01%	
<b>Totaux 939</b>		<b>27 623 767,87</b>	<b>25 249 950,97</b>	<b>23 294 207,25</b>	<b>25 151 020,77</b>	<b>100,00%</b>	<b>100,00%</b>	<b>100,00%</b>	<b>7,97%</b>

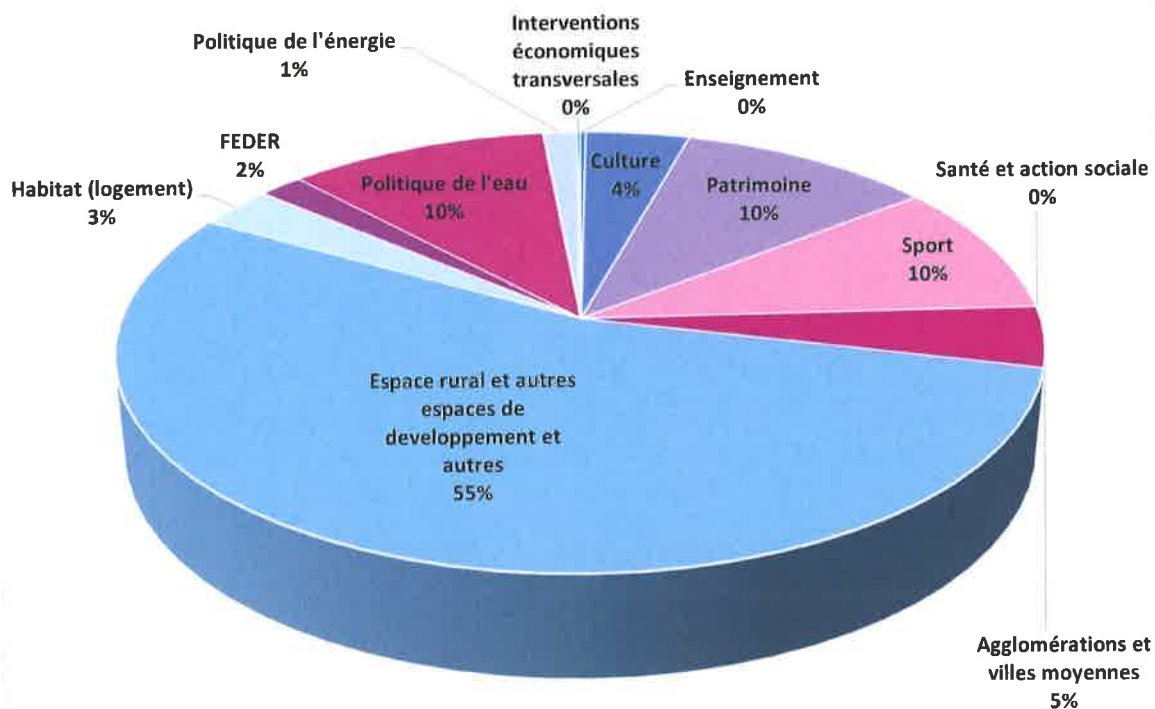
### Répartition 2017 :



ANNEXE III  
VENTILATION PAR FONCTION DES SUBVENTIONS  
VERSEES AUX COMMUNES ET EPCI

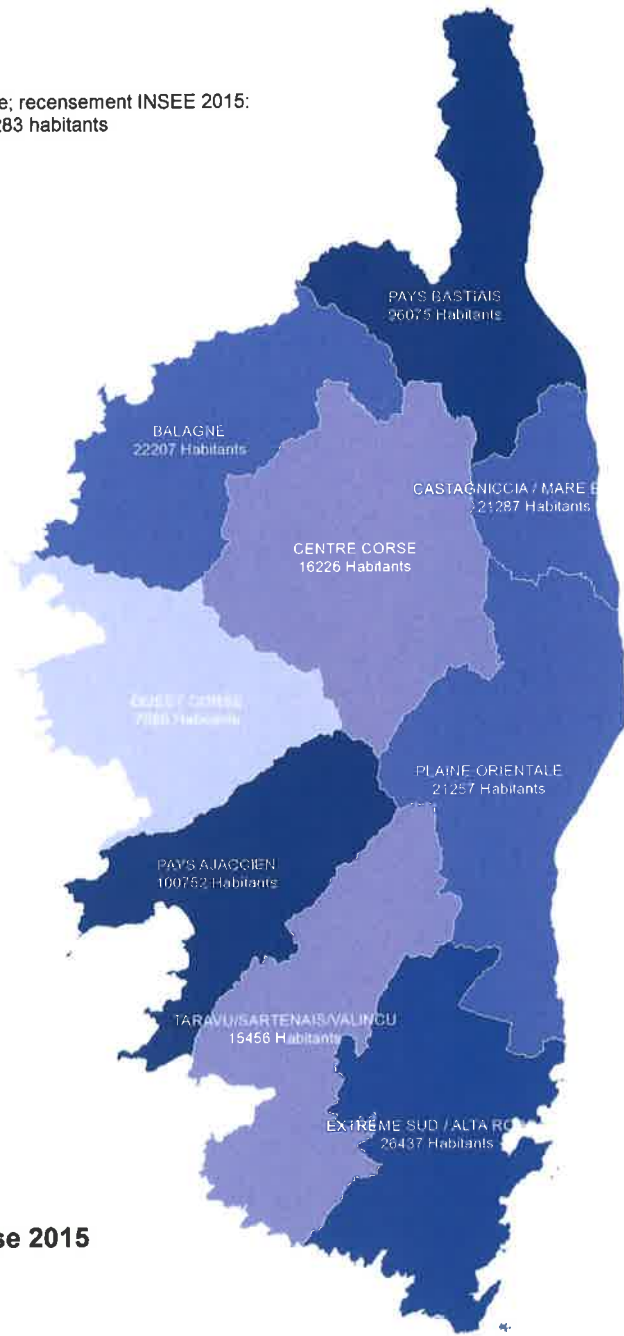
**Ventilation par fonction des subventions versées aux communes :**

**Investissement : 26.180 M€**

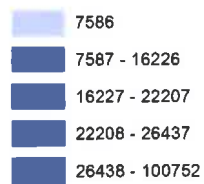




Population de la Corse; recensement INSEE 2015:  
327 283 habitants



#### Population corse 2015

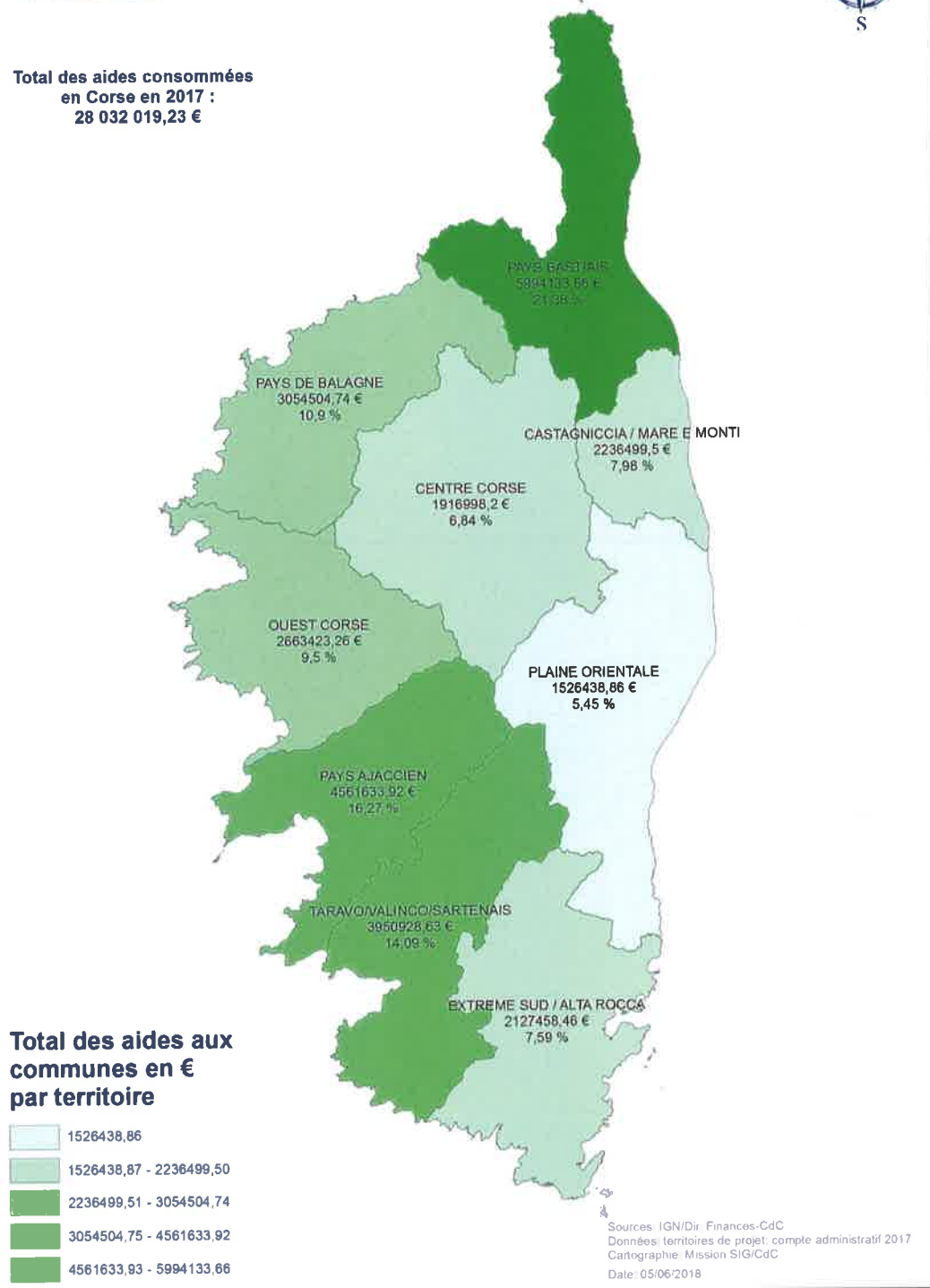


Sources: INSEE/CTC;  
Données: Population municipale 2015/Territoires de projet CTC;  
Cartographie: Mission SIG/CTC  
Date: 31/05/2018

## Total des aides aux communes par territoire en 2017



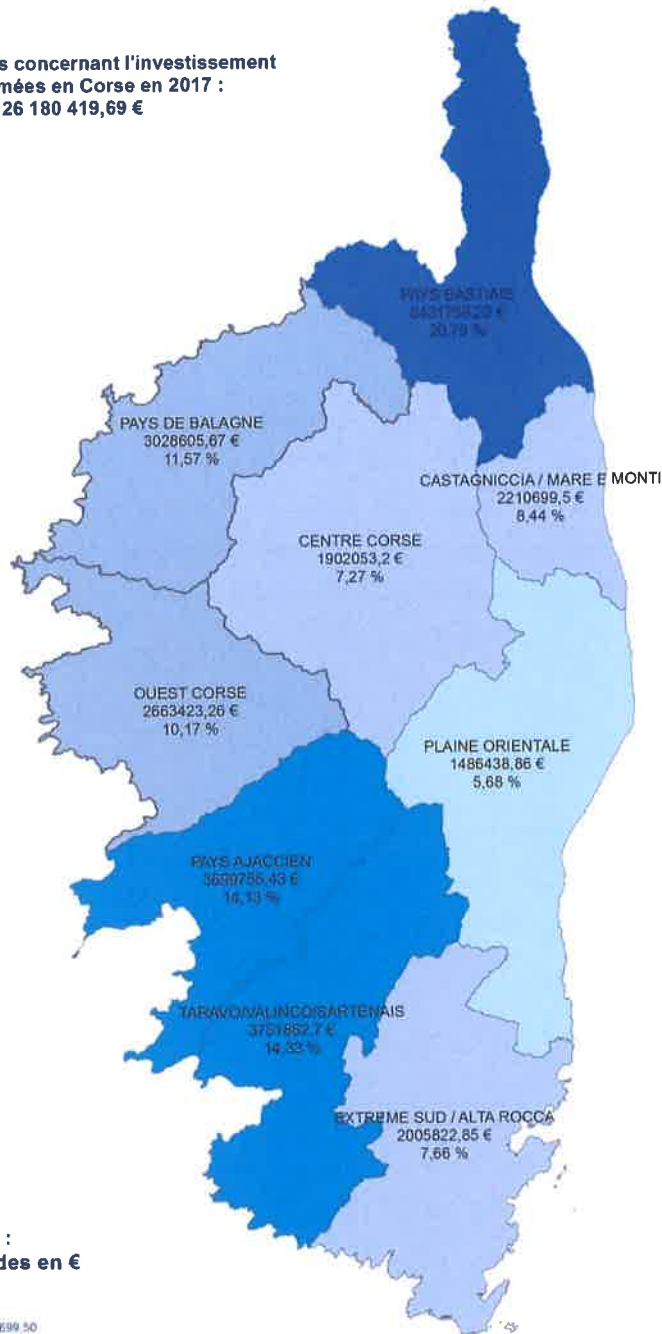
**Total des aides consommées  
 en Corse en 2017 :**  
**28 032 019,23 €**



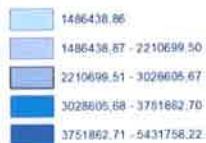
### Total des aides aux communes par territoire en 2017 concernant l'investissement



Total des aides concernant l'investissement  
consommées en Corse en 2017 :  
26 180 419,69 €



Investissement :  
Montant des aides en €



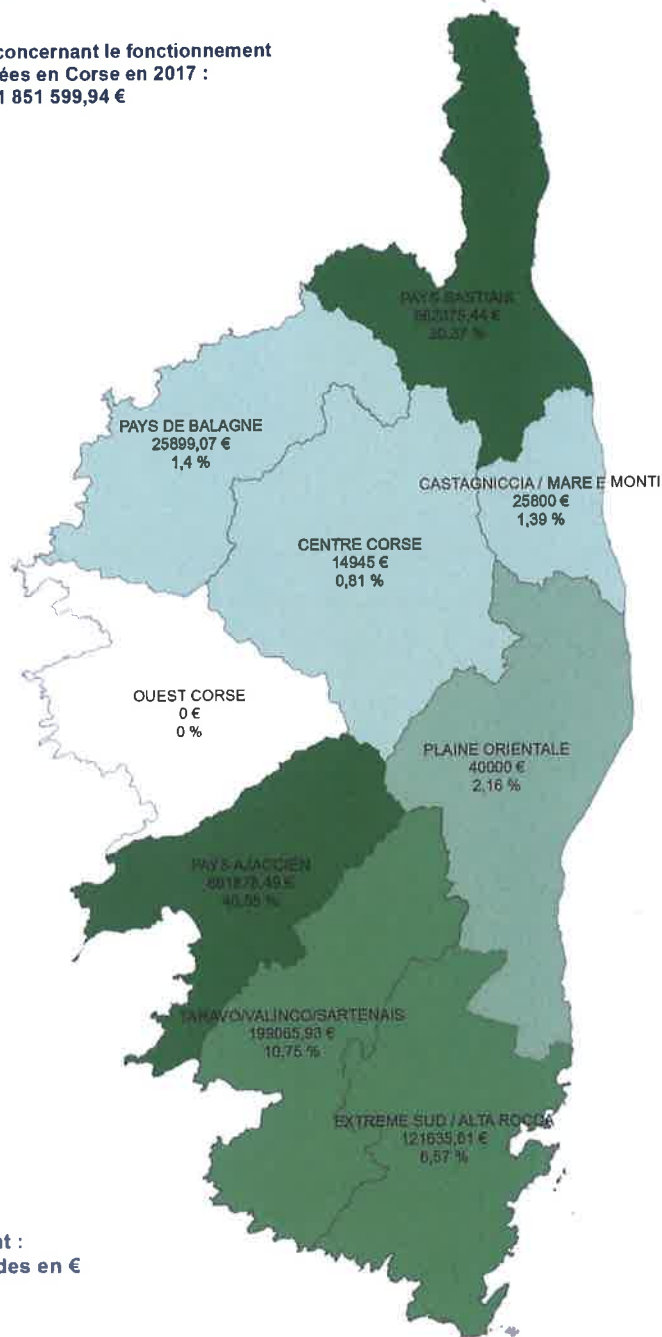
Sources : IGN/Dir. Finances CdC  
Données : territoires de projet, compte administratif 2017  
Cartographie : Mission SIG/CdC  
Date : 05/06/2018



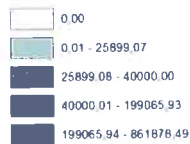
### Total des aides aux communes par territoire en 2017 concernant le fonctionnement



Total des aides concernant le fonctionnement  
consommées en Corse en 2017 :  
1 851 599,94 €



Fonctionnement :  
Montant des aides en €

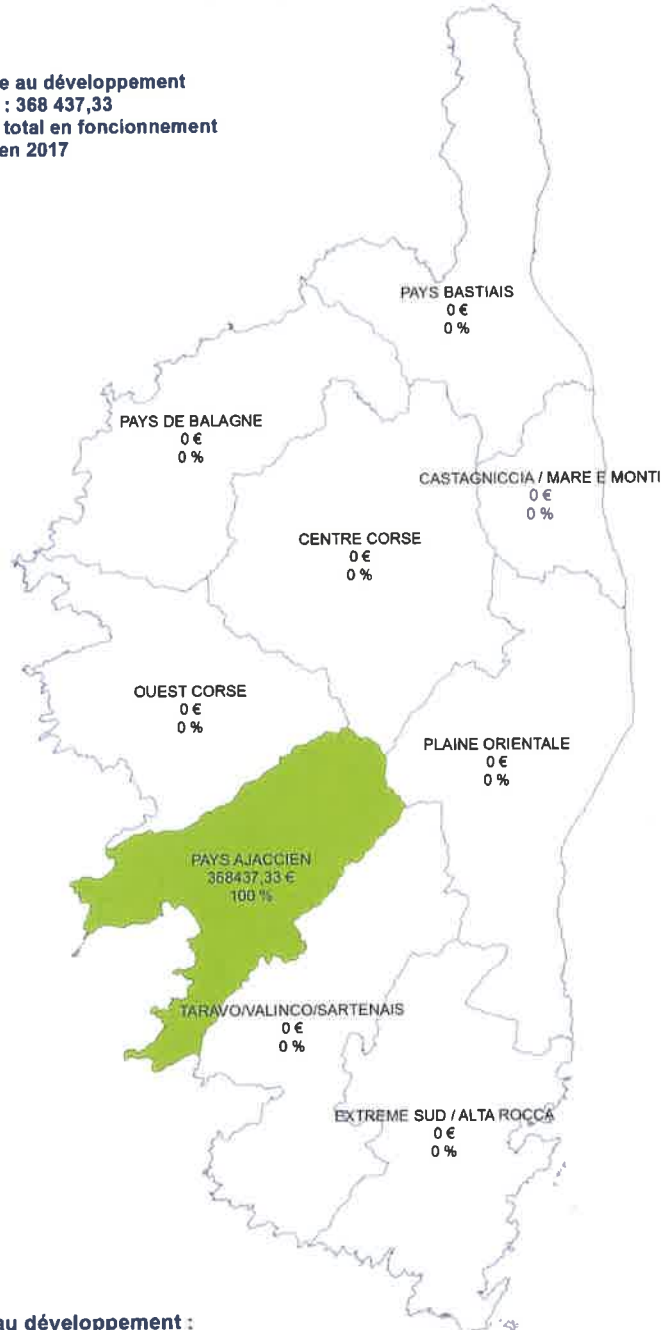


Sources: IGN/DI; Finances-CiC  
Données: territoires de projet, comate administratif 2017  
Cartographie: Mission SIG/CiC  
Date: 05/06/2018

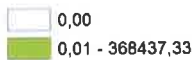
### Total des aides aux communes par territoire en 2017 en fonctionnement concernant l'aide publique au développement



**Aide publique au développement**  
**Total : 368 437,33**  
**Soit : 19.89 % du total en fonctionnement**  
**en 2017**



**Aide publique au développement :**  
**Montant des aides en €**

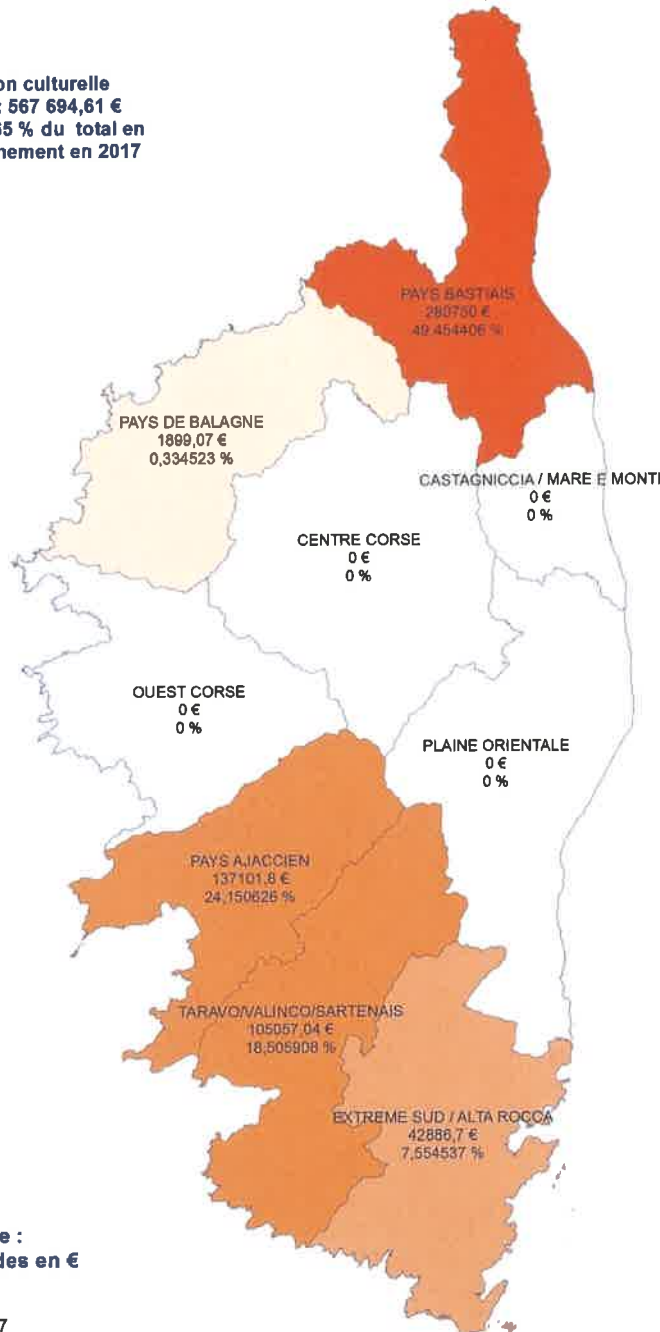


Sources: IGN/Dir. Finances-CdC  
Données: territoires de projet, compte administratif 2017  
Cartographie: Mission SIG/CdC  
Date: 05/06/2018

### Total des aides aux communes par territoire en 2017 en fonctionnement concernant l'action culturelle



**Action culturelle**  
**Total : 567 694,81 €**  
**Soit 30,65 % du total en fonctionnement en 2017**



**Action culturelle :**  
**Montant des aides en €**

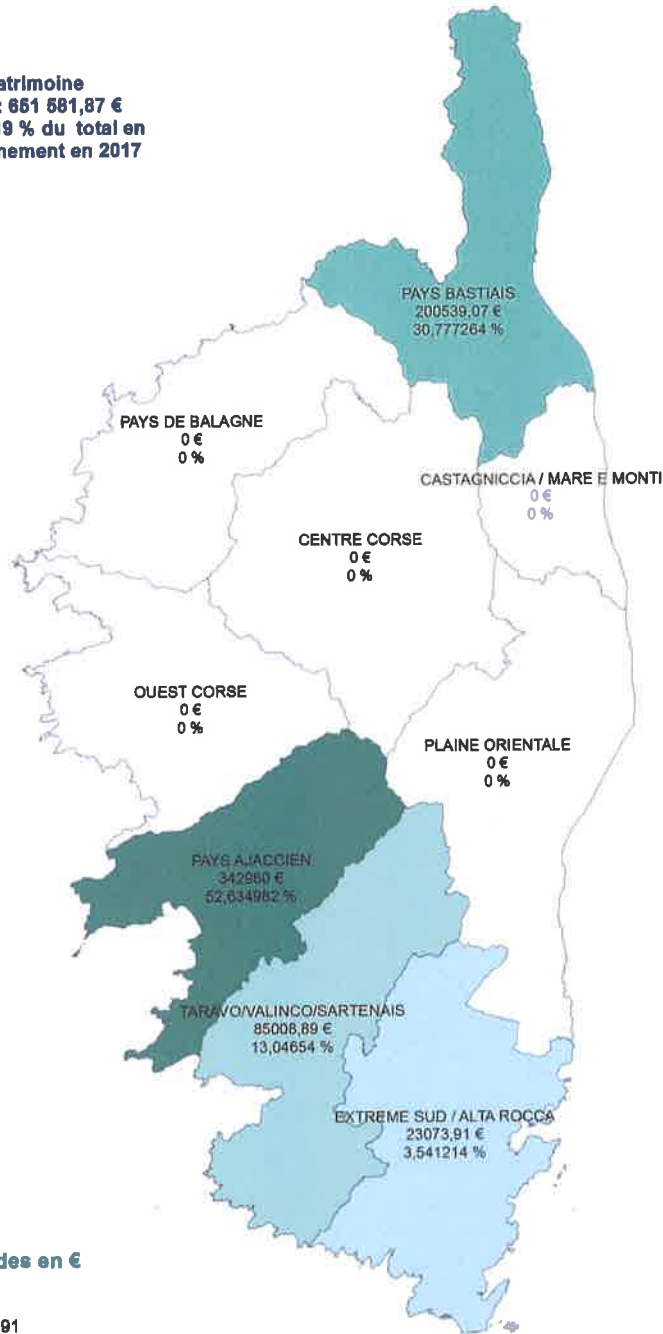
- 0,00
- 0,01 - 1899,07
- 1899,08 - 42886,70
- 42886,71 - 137101,80
- 137101,81 - 280750,00

Sources : IGN/Dir. Finances-CdC  
 Données : territoires de projet, compte administratif 2017  
 Cartographie : Mission SIG/CdC  
 Date : 05/06/2018

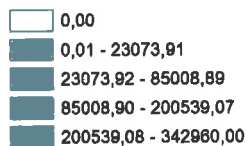
### Total des aides aux communes par territoire en 2017 en fonctionnement concernant le patrimoine



**Patrimoine**  
**Total : 651 581,87 €**  
**Soit 35,19 % du total en fonctionnement en 2017**



**Patrimoine :**  
**Montant des aides en €**

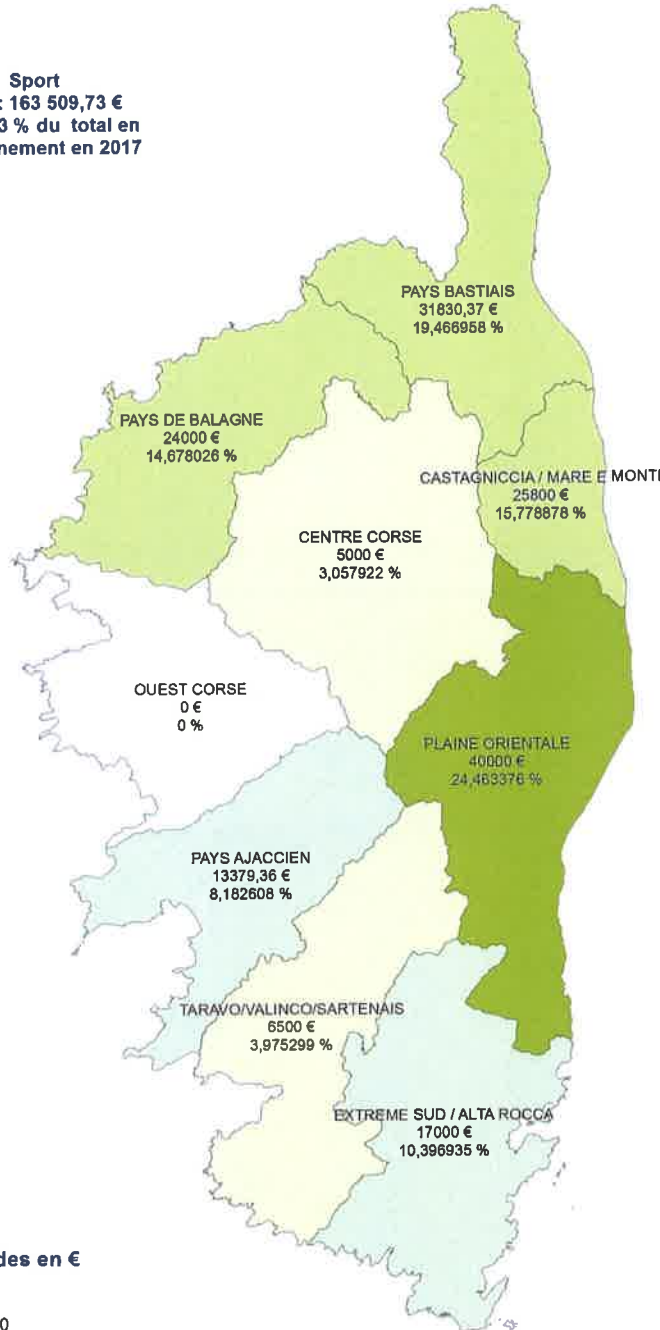


Sources: IGN/Dir. Finances-CdC  
 Données: territoires de projet; compte administratif 2017  
 Cartographie: Mission SIG/CdC  
 Date: 05/06/2018

### Total des aides aux communes par territoire en 2017 en fonctionnement concernant le sport



**Sport**  
Total : 163 509,73 €  
Soit 8,33 % du total en  
fonctionnement en 2017



**Sport :**  
Montant des aides en €

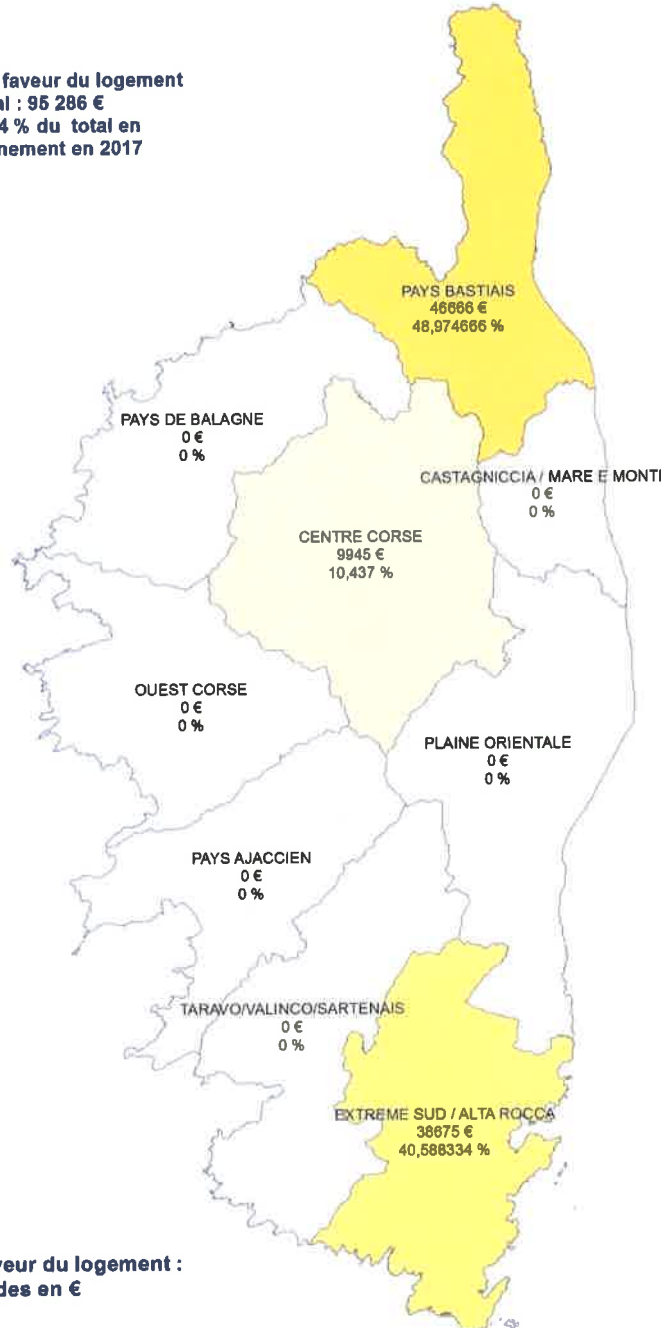
- 0,00
- 0,01 - 6500,00
- 6500,01 - 17000,00
- 17000,01 - 31830,37
- 31830,38 - 40000,00

Sources : IGN/Dir. Finances-CdC  
Données : territoires de projet, compte administratif 2017  
Cartographie : Mission SIG/CdC  
Date : 05/06/2018

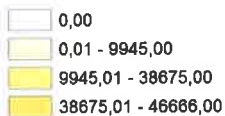
### Total des aides aux communes par territoire en 2017 en fonctionnement concernant la politique en faveur du logement



**Politique en faveur du logement**  
Total : 95 286 €  
Soit 5,14 % du total en  
fonctionnement en 2017



**Politique en faveur du logement :**  
**Montant des aides en €**

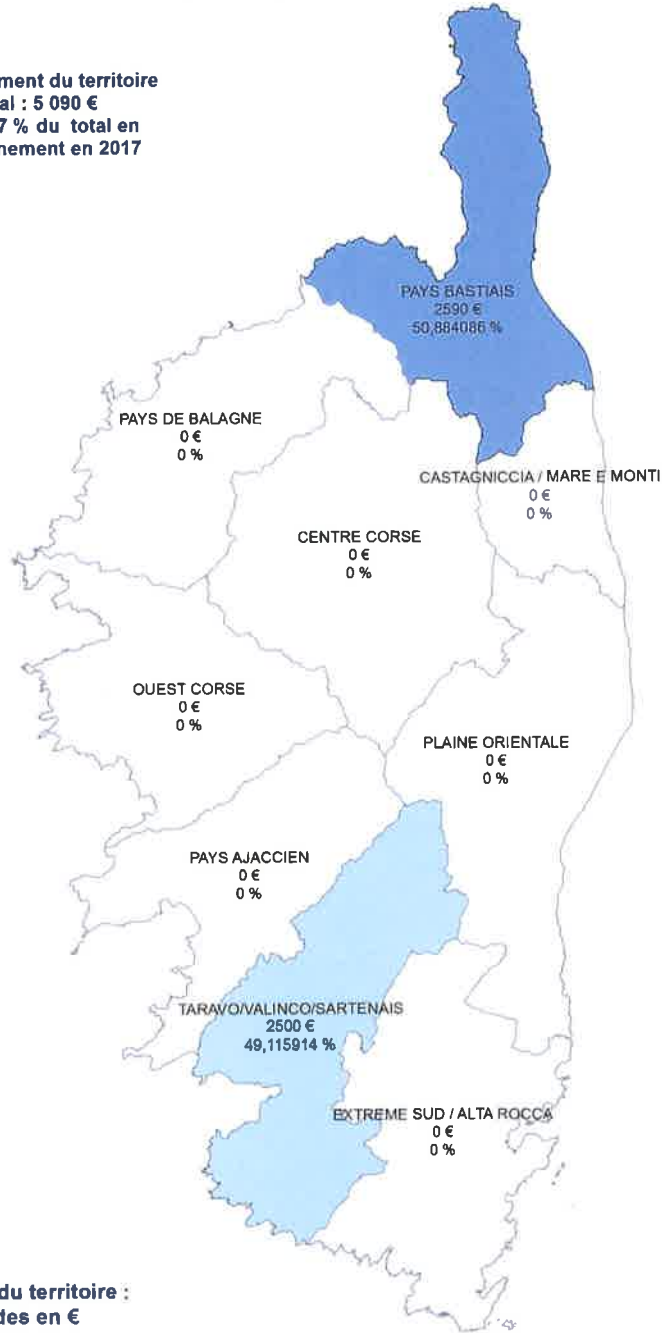


Sources : IGN/Dit Finances-CdC  
Données : territoires de projet, compte administratif 2017  
Cartographie : Mission SIG/CdC  
Date : 05/06/2018

### Total des aides aux communes par territoire en 2017 en fonctionnement concernant l'aménagement du territoire



**Aménagement du territoire**  
Total : 5 090 €  
Soit 0,27 % du total en  
fonctionnement en 2017



**Aménagement du territoire :**  
**Montant des aides en €**

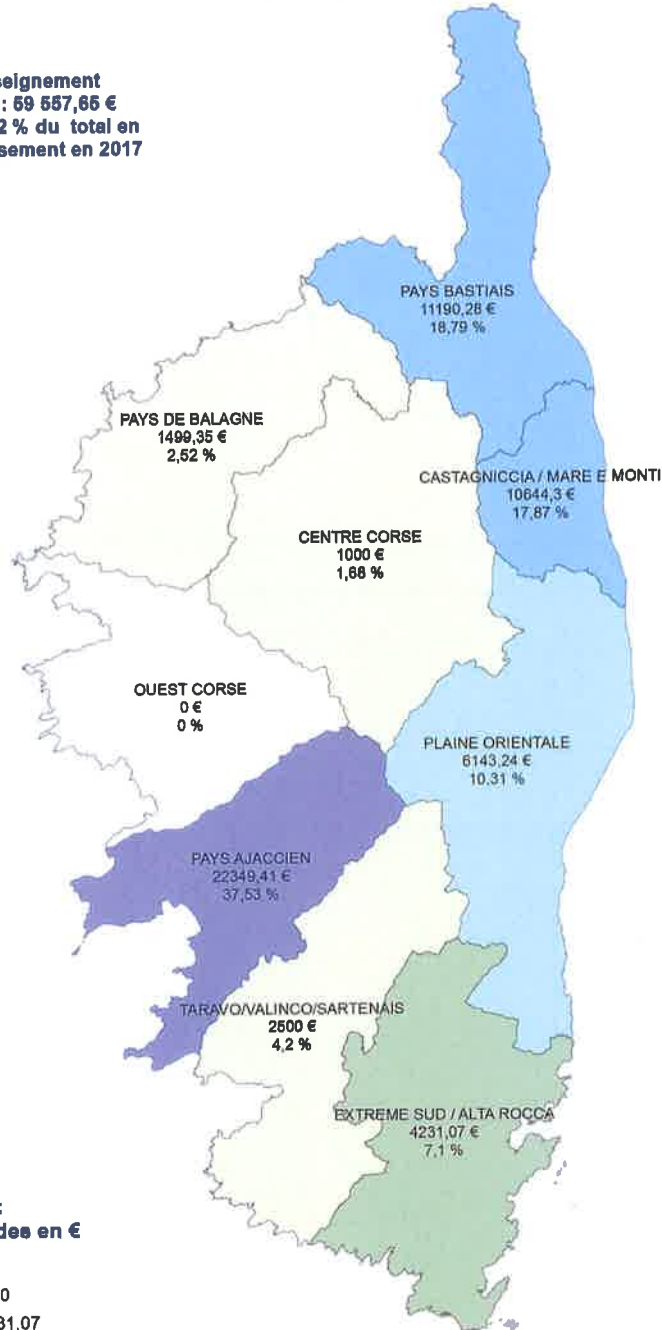
- 0,00
- 0,01 - 2500,00
- 2500,01 - 2590,00

Sources : IGN/Dir. Finances-CdC  
Données : territoires de projet, compte administratif 2017  
Cartographie : Mission SIG/CdC  
Date : 05/06/2018

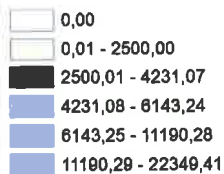
### Total des aides aux communes par territoire en 2017 en investissement concernant l'enseignement



**Enseignement**  
**Total : 69 557,65 €**  
**Soit 0,22 % du total en**  
**investissement en 2017**



**Enseignement :**  
**Montant des aides en €**



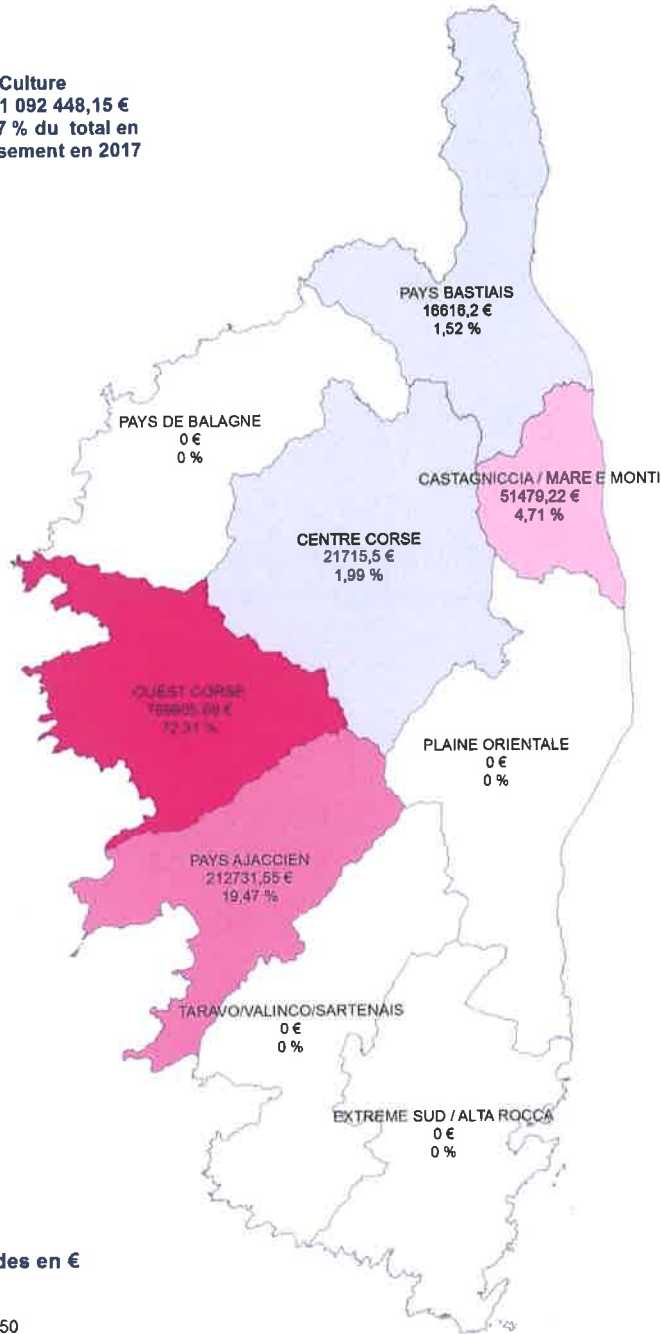
Sources: IGN/Dir. Finances-CdC  
 Données: territoires de projet; compte administratif 2017  
 Cartographie: Mission SIG/CdC  
 Date: 05/06/2018



### Total des aides aux communes par territoire en 2017 en investissement concernant la culture



**Culture**  
Total : 1 092 448,15 €  
Soit 4,17 % du total en  
investissement en 2017



**Culture :**  
**Montant des aides en €**

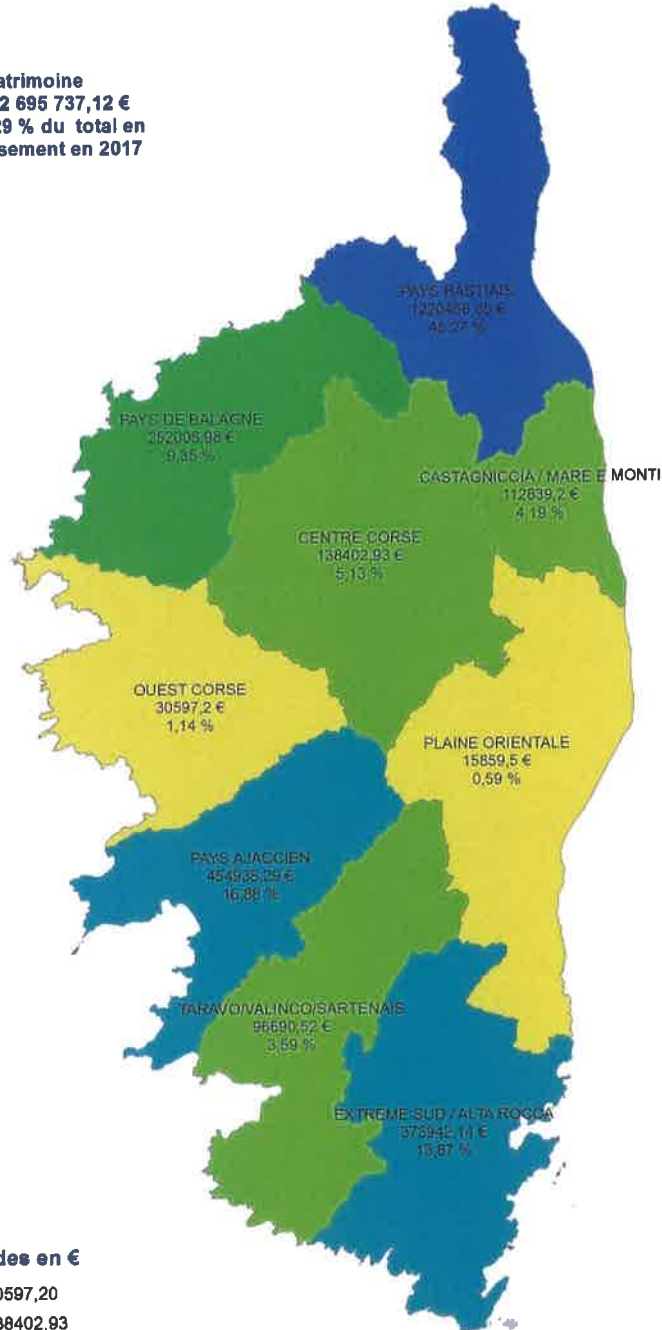
- 0,00
- 0,01 - 21715,50
- 21715,51 - 51479,22
- 51479,23 - 212731,55
- 212731,56 - 78905,68

Sources: IGN/Dir. Finances-CdC  
Données: territoires de projet; compte administratif 2017  
Cartographie: Mission SIG/CdC  
Date: 05/06/2018

### Total des aides aux communes par territoire en 2017 en investissement concernant le patrimoine



**Patrimoine**  
**Total : 2 695 737,12 €**  
**Soit 10,29 % du total en investissement en 2017**



**Patrimoine :**

**Montant des aides en €**

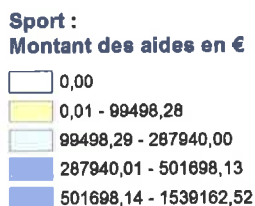
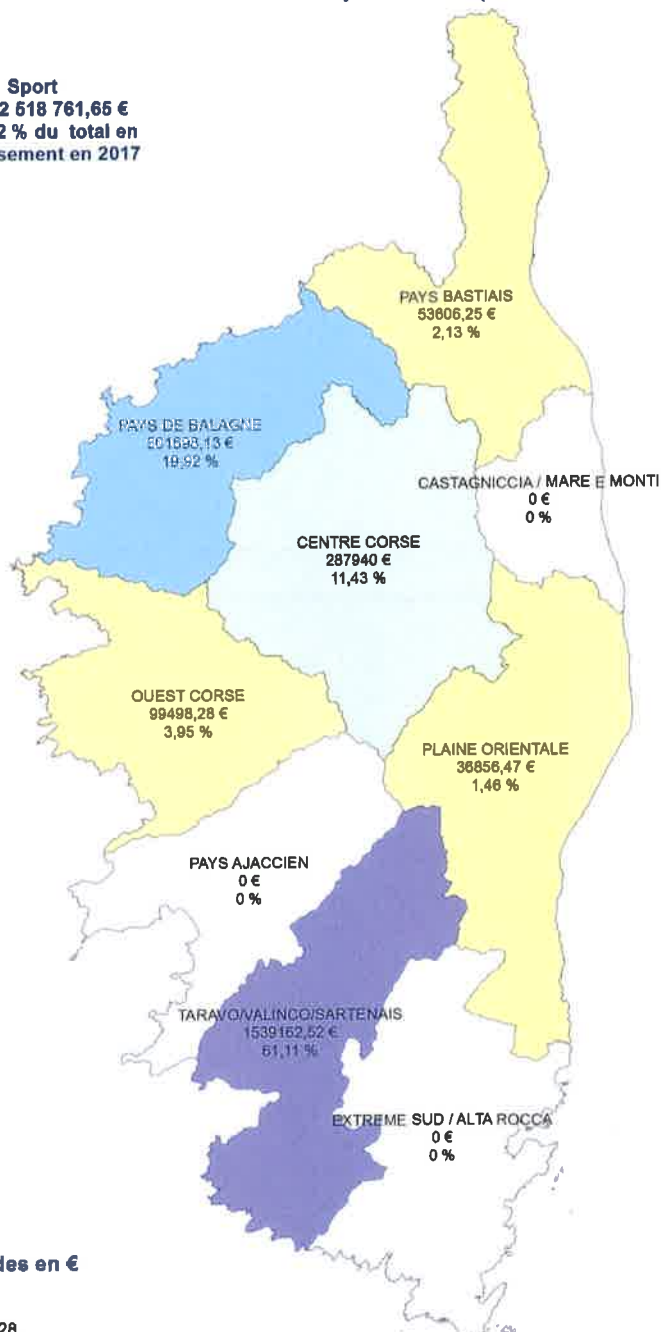
	15 859,50 - 30 597,20
	30 597,21 - 138 402,93
	138 402,94 - 252 008,98
	252 008,99 - 454 938,29
	454 938,30 - 1 220 458,36

Sources: IGN/Dir. Finances-CdC  
 Données: territoires de projet, compte administratif 2017  
 Cartographie: Mission SIG/CdC  
 Date: 05/06/2018

### Total des aides aux communes par territoire en 2017 en investissement concernant le sport



**Sport**  
Total : 2 618 761,65 €  
Soit 9,62 % du total en  
investissement en 2017

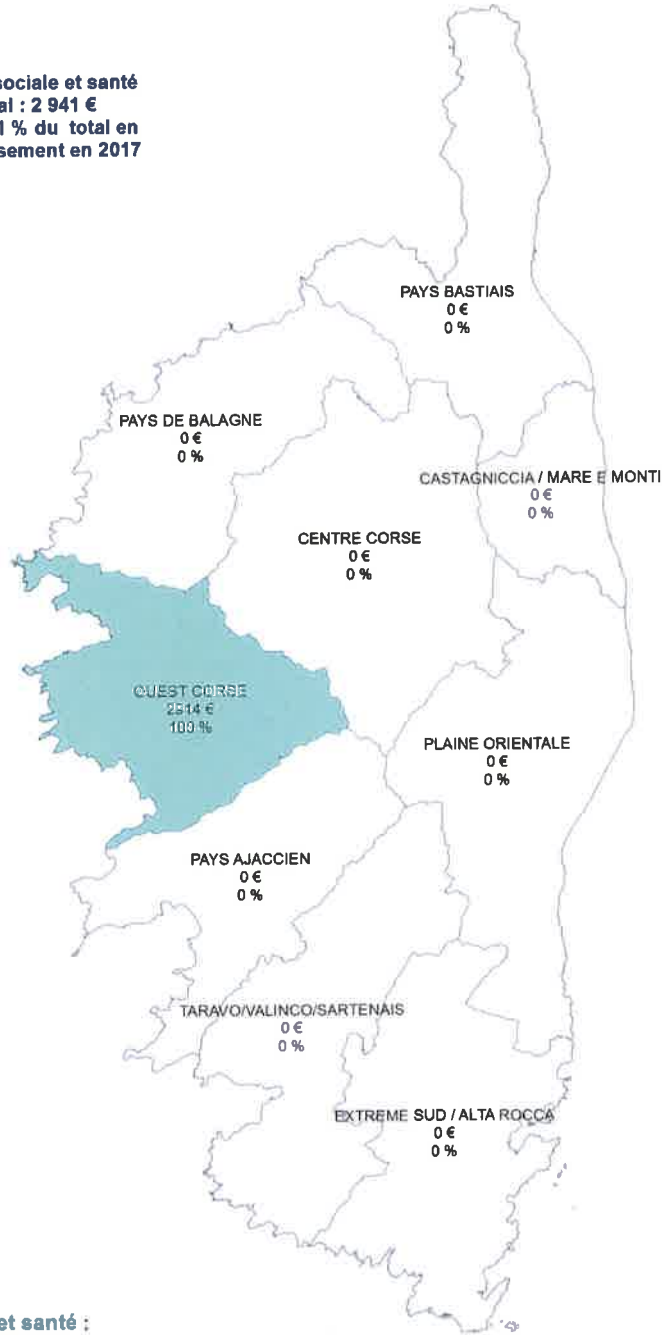


Sources : IGN/Dir. Finances-CdC  
Données : territoires de projet; compte administratif 2017  
Cartographie : Mission SIG/CdC  
Date : 05/06/2018

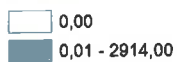
### Total des aides aux communes par territoire en 2017 en investissement concernant l'action sociale et la santé



**Action sociale et santé**  
**Total : 2 941 €**  
**Soit 0,01 % du total en**  
**investissement en 2017**



**Action sociale et santé :**  
**Montant des aides en €**

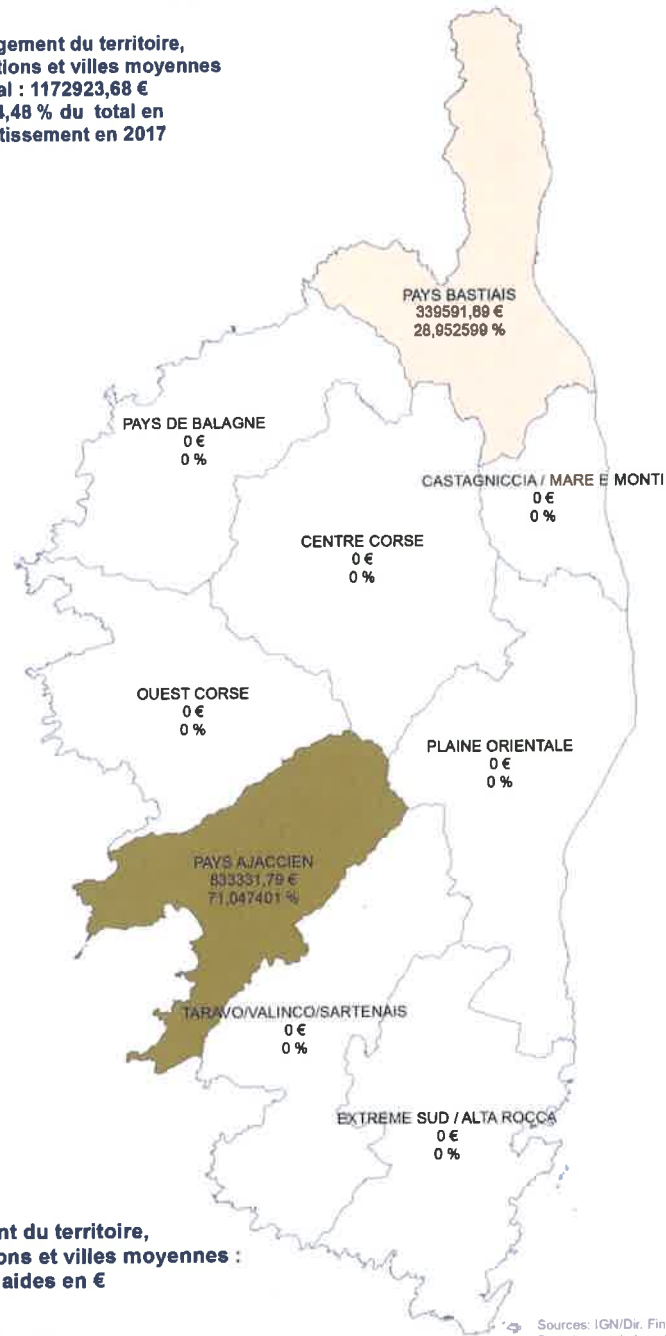


Sources: IGN/Dir Finances-CdC  
Données: territoires de projet, compte administratif 2017  
Cartographie: Mission SIG/CdC  
Date: 05/06/2018

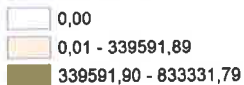
### Total des aides aux communes par territoire en 2017 en investissement concernant l'aménagement du territoire et en faveur des agglomérations et des villes moyennes



**Aménagement du territoire,  
Agglomérations et villes moyennes**  
Total : 1172923,68 €  
Soit 4,48 % du total en  
investissement en 2017



**Aménagement du territoire,  
Agglomérations et villes moyennes :**  
Montant des aides en €

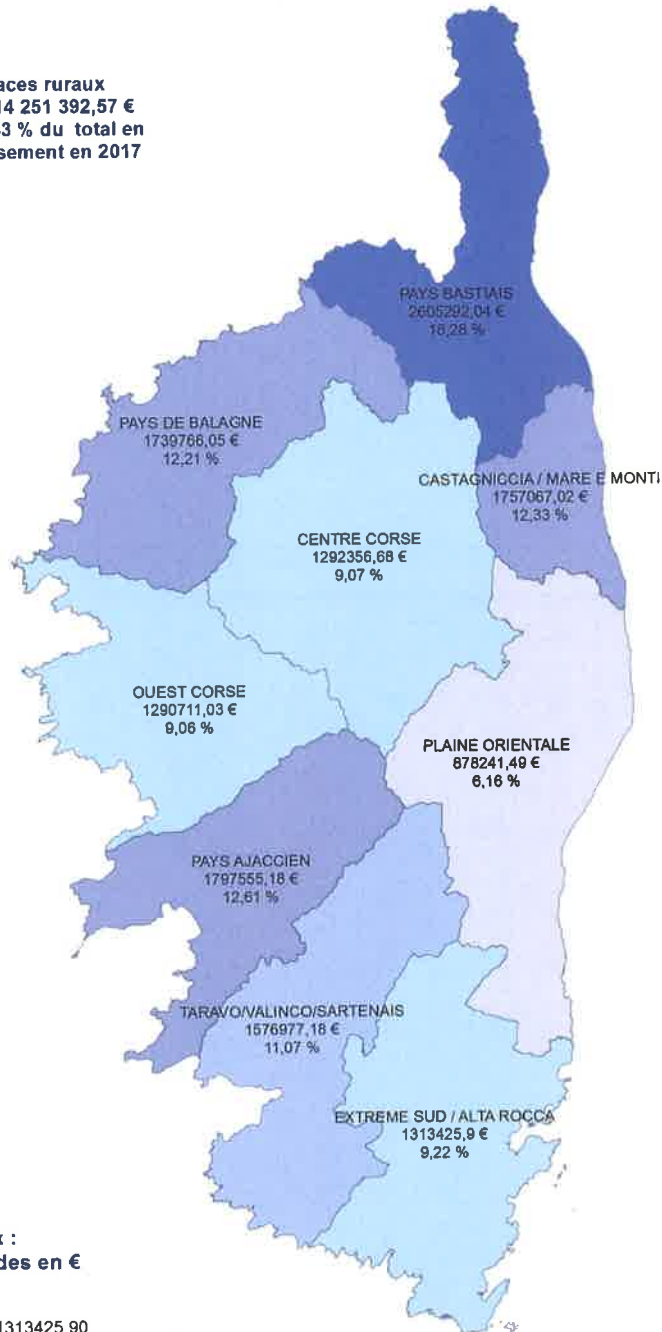


Sources: IGN/Dir. Finances-CdC  
Données: territoires de projet, compte administratif 2017  
Cartographie: Mission SIG/CdC  
Date: 05/06/2018

### Total des aides aux communes par territoire en 2017 en investissement en faveur des espaces ruraux



**Espaces ruraux**  
**Total : 14 251 392,57 €**  
**Soit 54,43 % du total en investissement en 2017**



**Espaces ruraux :**  
**Montant des aides en €**

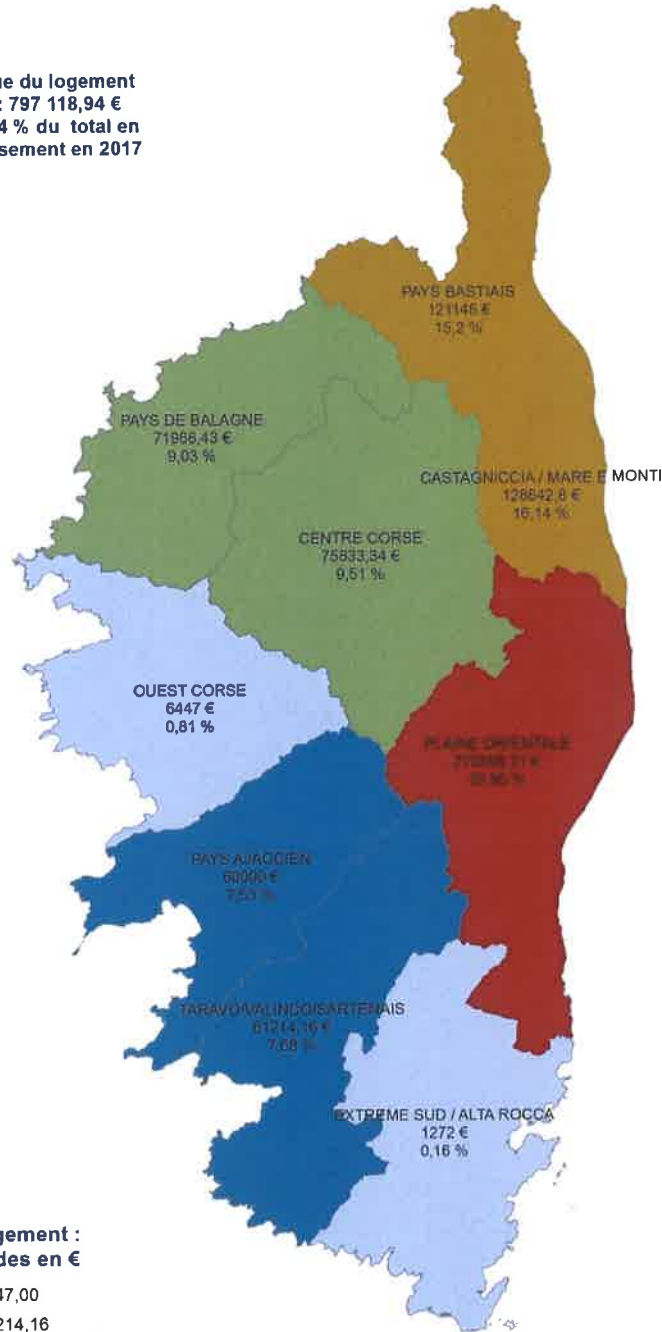
- 878241,49
- 878241,50 - 1313425,90
- 1313425,91 - 1576977,18
- 1576977,19 - 1797555,18
- 1797555,19 - 2605292,04

Sources : IGN/Dir. Finances/CdC  
 Données : territoires de projet, compte administratif 2017  
 Cartographie : Mission SIG/CdC  
 Date : 05/06/2018

### Total des aides aux communes par territoire en 2017 en investissement concernant la politique du logement



**Politique du logement**  
**Total : 797 118,94 €**  
**Soit 3,04 % du total en investissement en 2017**



**Politique du logement :**  
**Montant des aides en €**

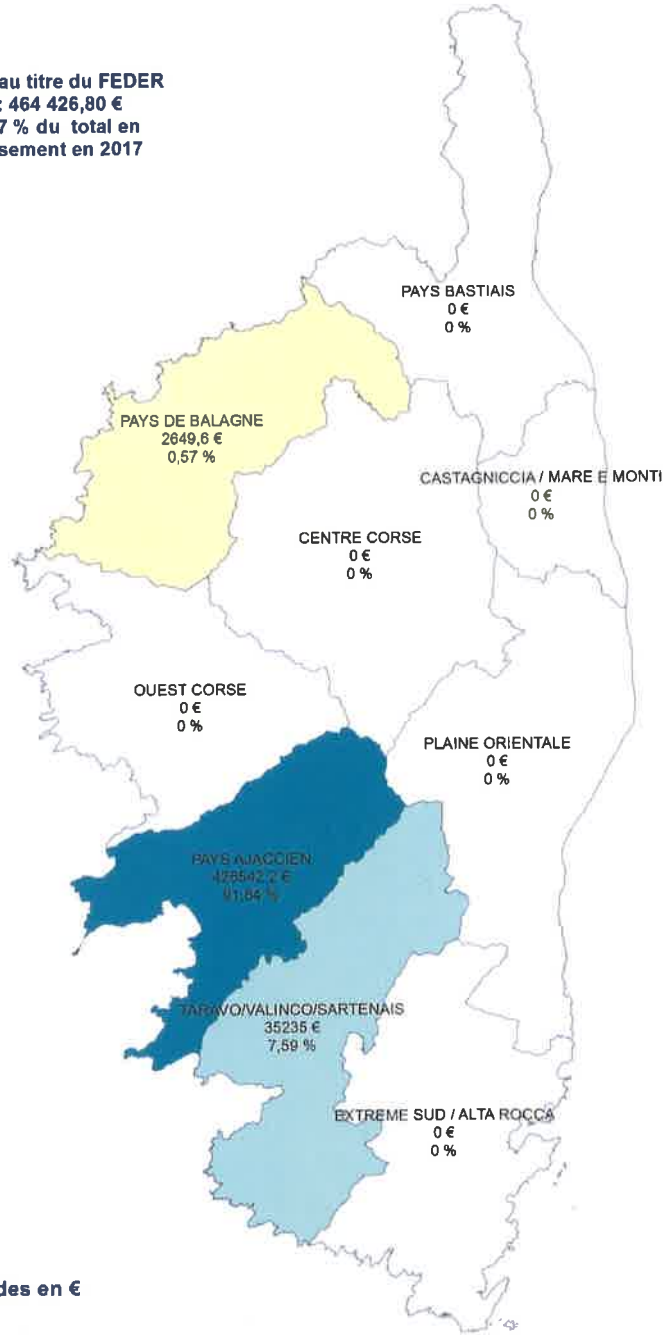
- 1272,00 - 6447,00
- 6447,01 - 61214,16
- 61214,17 - 75833,34
- 75833,35 - 128642,80
- 128642,81 - 270598,21

Sources: IGN/Dir. Finances C.d.C.  
 Données: Territoires de projet, compte administratif 2017  
 Cartographie: Mission SIG/CdC  
 Date: 05/06/2018

### Total des aides aux communes par territoire en 2017 en investissement concernant les aides au titre du FEDER



**Les aides au titre du FEDER**  
**Total : 464 426,80 €**  
**Soit 1,77 % du total en investissement en 2017**



**FEDER :**  
**Montant des aides en €**



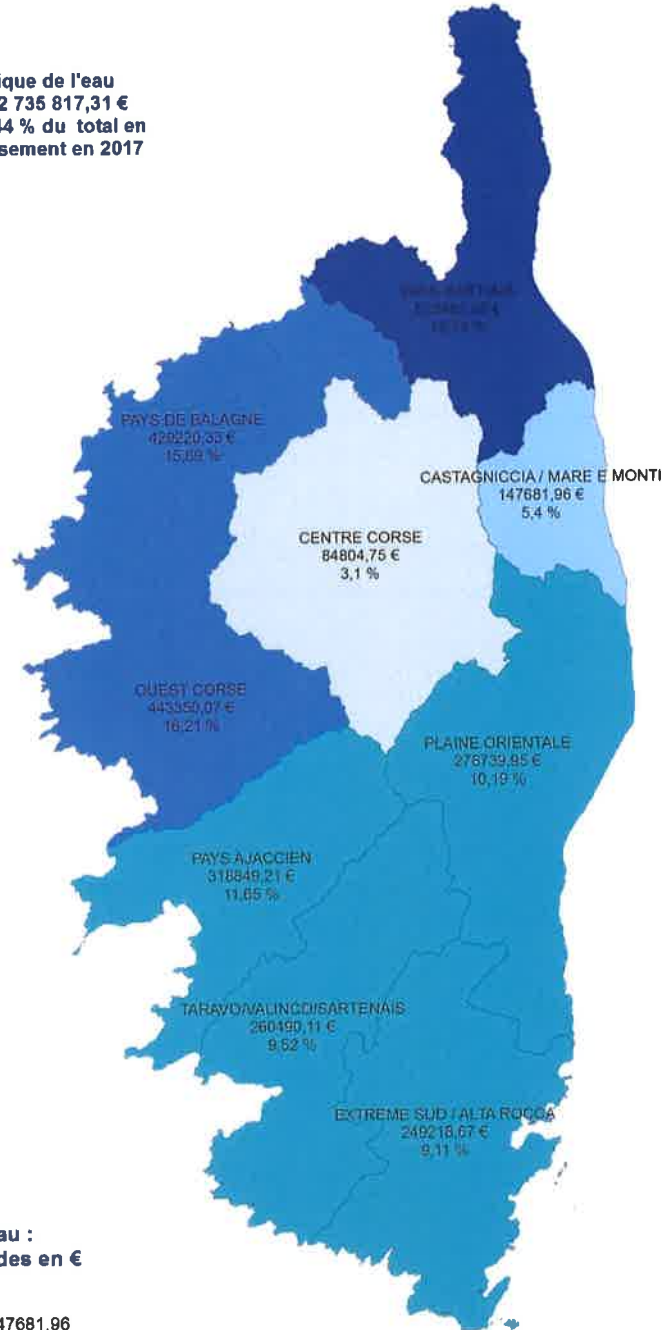
Sources : IGN/Dir. Finances-CdC  
 Données : territoires de projet, compte administratif 2017  
 Cartographie : Mission SIG/CdC  
 Date : 05/06/2018



### Total des aides aux communes par territoire en 2017 en investissement concernant la politique de l'eau



**Politique de l'eau**  
**Total : 2 735 817,31 €**  
**Soit 10,44 % du total en investissement en 2017**



**Politique de l'eau :**  
**Montant des aides en €**

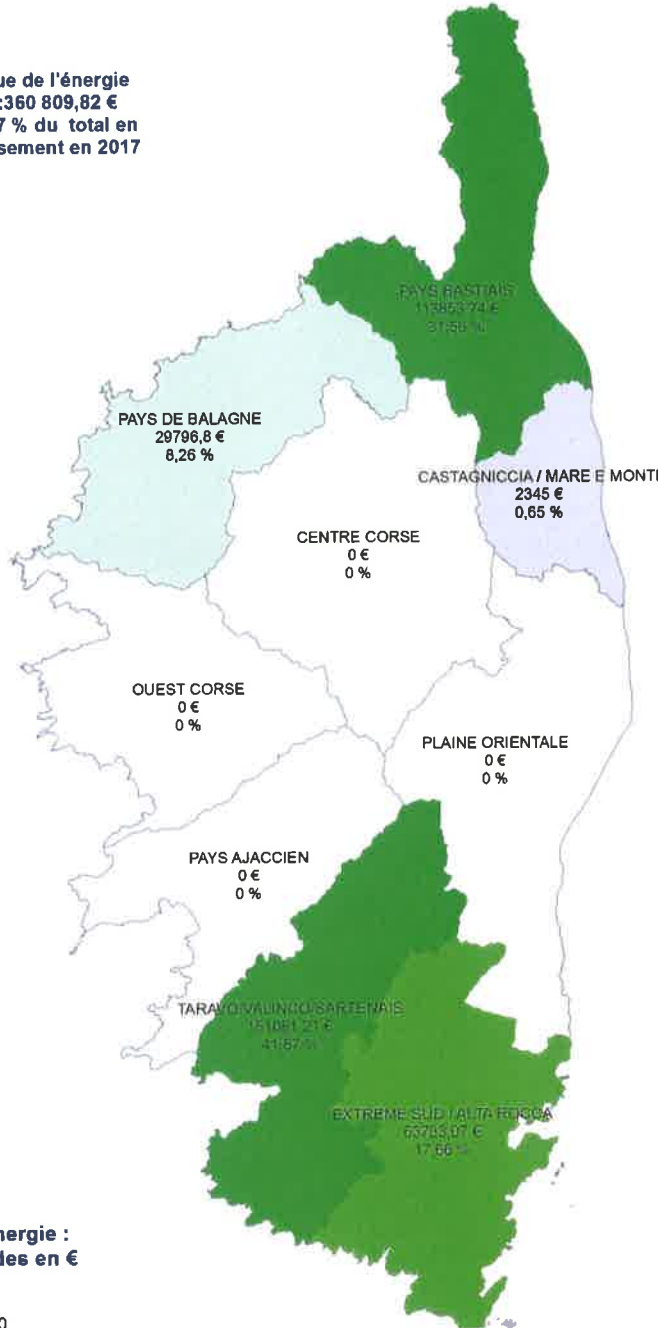
- 84804,75
- 84804,76 - 147681,96
- 147681,97 - 318849,21
- 318849,22 - 443350,07
- 443350,08 - 523462,26

Sources : IGN/Dir. Finances-CdC  
 Données : territoires de projet, compte administratif 2017  
 Cartographie : Mission SIG/CdC  
 Date : 05/06/2018

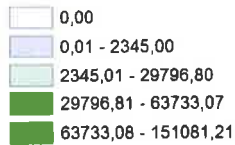
### Total des aides aux communes par territoire en 2017 en investissement concernant la politique de l'énergie



**Politique de l'énergie**  
**Total : 360 809,82 €**  
**Soit 1,37 % du total en investissement en 2017**



**Politique de l'énergie :**  
**Montant des aides en €**

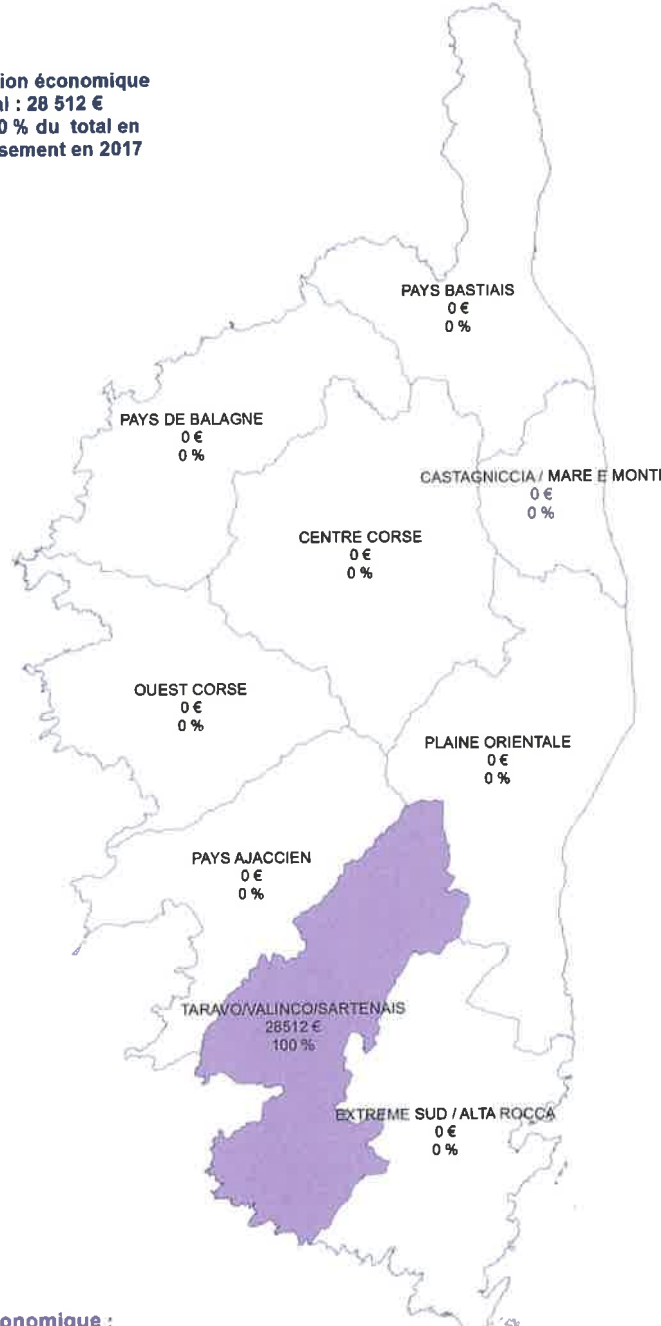


Sources : IGN/Dir. Finances-CdC  
 Données : territoires de projet, compte administratif 2017  
 Cartographie : Mission SIG/CdC  
 Date : 05/06/2018

### Total des aides aux communes par territoire en 2017 en investissement concernant l'intervention économique



**Intervention économique**  
Total : 28 512 €  
Soit 0,10 % du total en  
investissement en 2017



**Intervention économique :**  
**Montant des aides en €**

0,00  
0,01 - 28512,00

Sources: IGN/Dir. Finances-CdC  
Données: territoires de projet, compte administratif 2017  
Cartographie: Mission SIG/CdC  
Date: 05/06/2018

**RÉPUBLIQUE FRANÇAISE**

**Collectivité de Corse  
AGREGÉ AU BUDGET PRINCIPAL DE**

**Numéro SIRET : 23200001800019**

**POSTE COMPTABLE : PAIERIE REGIONALE DE CORSE**

**M 71**

**Compte Administratif  
voté par fonction**

**Budget principal  
2017  
(3)**

(1) Indiquer soit "Région : nom de la région, soit le nom du syndicat mixte relevant de l'article L.5721-2 du CGCT

(2) A compléter s'il s'agit d'un budget annexe.

(3) Indiquer le budget concerné : budget principal (de la région ou syndicat mixte) ou libellé du budget annexe.



## Sommaire

Page	<b>I - Informations générales</b>
3	A - Informations statistiques, fiscales et financières
4	B - Pour mémoire : modalités de vote
5	C1 - Exécution du budget : Résultats
6	C2 : Exécution du budget - RAR Dépenses
7	C3 - Exécution du budget - RAR Recettes
	<b>II - Présentation générale</b>
8	A1 - Vue d'ensemble du budget - Exécution du budget
9	A2 - Vue d'ensemble - Total des opérations réelles et d'ordre
10 à 11	B - Récapitulation par groupe fonctionnel
12	C1 - Equilibre financier - Investissement
13	C2 - Equilibre financier - Fonctionnement
14	D1 - Balage générale - Dépenses
15	D2 - Balance générale - Recettes
	<b>III - Vote</b>
16 à 17	<b>A - Section d'investissement - Vue d'ensemble</b>
18 à 28	90 - Opérations ventilées
29 à 33	92 - Opérations non ventilées
34 à 35	<b>B - Section de fonctionnement - Vue d'ensemble</b>
36 à 46	93 - Opérations ventilées
47 à 51	94 - Opérations non ventilées



<b>I - INFORMATIONS GENERALES</b>		<b>I</b>
<b>INFORMATIONS STATISTIQUES, FISCALES ET FINANCIERES</b>		<b>A</b>

Informations statistiques		
	Valeurs	Valeurs
Population totale	329 599	470 062
Longueur de la voirie régionale (en km)	576	9
	Nombre de m <sup>2</sup> de surface utile de bâtiments (3)	
	Nombre d'organismes de coopération auxquels participe la région	

Informations fiscales (N-2)		
	Région	Pour mémoire, la moyenne nationale
Indicateur de ressources fiscales / habitant défini par l'article L. 4332-5 du CGCT (1)		

(1) Informations comprises dans la fiche de répartition de la DGF de l'exercice N-1, établie sur la base des informations N-2 (transmise par les services préfectoraux).

Informations financières - ratios		Valeurs	Moyennes nationales
1	Dépenses réelles de fonctionnement / Population	1 411,73	
2	Produit des impositions directes / Population	99,27	
2	Recettes réelles de fonctionnement / Population	1 827,82	
4	Dépenses d'équipement brut / Population	229,93	
5	Encours de la dette / Population (2)	1 868,95	
6	Dotation globale de fonctionnement / Population	54,73	
7	Dépenses de personnel / dépenses réelles de fonctionnement (3)	14,03%	
8	Dépenses réelles de fonctionnement + remboursement annuel de la dette en capital / recettes réelles de fonctionnement (3)	79,70%	
9	Dépenses d'équipement brut / recettes réelles de fonctionnement	12,58%	
10	Encours de la dette / recettes réelles de fonctionnement (2) (3)	102,25%	

(2) Les ratios s'appuyant sur l'encours de la dette se calculent à partir du montant de la dette au 31/12/N.

(3) Pour les syndicats mixtes, seules ces données sont à renseigner.

Dans l'ensemble des tableaux, les cases grisées ne doivent pas être remplies.



## I - INFORMATIONS GENERALES

### POUR MEMOIRE : MODALITES DE VOTE DU BUDGET

I

B

I - L'Assemblée délibérante a voté le présent budget hors

- au niveau du chapitre pour la section d'investissement (1),
- au niveau du chapitre pour la section de fonctionnement (1),
- sans vote formel sur chacun des chapitres. (2)

La liste des articles spécialisés sur lesquels l'ordonnateur ne peut procéder à des virements d'article à article est la suivante : Néant

II - En l'absence de mention au paragraphe I ci-dessus, le budget est réputé voté par chapitre, sans vote formel sur chacun des chapitres, en investissement et en fonctionnement.

III - L'assemblée délibérante a autorisé le Président à opérer des virements de crédits de paiement de chapitre à chapitre dans les limites suivantes (3) : **7,5% des dépenses réelles de chaque section**

IV - En l'absence de mention au paragraphe III ci-dessus, le Président est réputé ne pas avoir reçu l'autorisation de l'assemblée délibérante de pratiquer des virements de crédits de paiement de chapitre à chapitre.

(1) A compléter par "du chapitre" ou "de l'article".

(2) Indiquer "avec" ou "sans" vote formel.

(3) Au maximum, dans la limite de 7,5% des dépenses réelles de la section. À l'exclusion des crédits relatifs aux dépenses de personnel.

<b>I - INFORMATIONS GENERALES</b>		<b>I</b>
<b>EXECUTION DU BUDGET - RESULTATS</b>		<b>C1</b>

	Mandats émis	Titres émis	Reprise des résultats exercice antérieur (1)	Résultat ou solde (A) (1)
<b>TOTAL DU BUDGET</b>	933 055 100,90	1 002 726 205,34	-47 911 249,84	21 759 854,60 <sup>A1</sup>
<b>Investissement</b>	344 529 794,85	293 607 699,62	-56 133 371,52 <sup>(2)</sup>	-107 055 466,75 <sup>A2</sup>
<b>Dont 1068</b>		56 133 371,52		
<b>Fonctionnement</b>	588 525 306,05	709 118 505,72	8 222 121,68 <sup>(3)</sup>	128 815 321,35 <sup>A3</sup>

- (1) Indiquer le signe - si dépenses > recettes et + si recettes > dépenses.  
(2) Solde d'exécution de N-2 reporté sur la ligne budgétaire 001 du compte administratif N-1. Indiquer le signe - si dépenses > recettes, et + si recettes > dépenses.  
(3) Résultat de fonctionnement reporté sur la ligne budgétaire 002 du compte administratif N-1. Indiquer le signe - si déficitaire, et + si excédentaire.

		<b>RESTES A REALISER (4)</b>	
		Recettes	Solde (B) (5)
<b>TOTAL des RAR</b>	I+II	III+IV	B1
<b>Investissement</b>	I	III	B2
<b>Fonctionnement</b>	II	IV	B3

- (4) A reporter au budget primitif ou au budget supplémentaire N+1  
(5) Indiquer le signe - si dépenses > recettes et + si recettes > dépenses.

		<b>RESULTAT CUMULE = (A) + (B) (6)</b>
<b>TOTAL</b>	<b>A1+B1</b>	+ 21 759 854,60
<b>Investissement</b>	<b>A2+B2</b>	- 107 055 466,75
<b>Fonctionnement</b>	<b>A3+B3</b>	+ 128 815 321,35

- (6) Indiquer le signe - si déficit ou besoin de financement, + si excédent.

<b>I - INFORMATIONS GENERALES</b>		<b>I</b>
<b>EXECUTION DU BUDGET - RAR DEPENSES</b>		<b>C2</b>

**DETAIL DES RESTES A REALISER EN DEPENSES (3)**

Chap. /art. (2)	Libellé	Dépenses engagées non mandatées
<b>SECTION D'INVESTISSEMENT</b>		
		<b>(I)</b>
<b>TOTAL</b>		
<b>SECTION DE FONCTIONNEMENT</b>		
		<b>(II)</b>
<b>TOTAL</b>		

(3) Il s'agit des restes à réaliser établis conformément à la comptabilité d'engagement annuelle. Ces restes à réaliser seront repris au BP ou au N + 1.

(2) Survant le niveau de vote retenu par l'assemblée.

<b>I - INFORMATIONS GENERALES</b>		<b>I</b>
<b>EXECUTION DU BUDGET - RAR RECETTES</b>		<b>C3</b>

**DETAIL DES RESTES A REALISER EN RECETTES (1)**

Chap./ Art(2)	Libellé	Titres restant à émettre
<b>SECTION D'INVESTISSEMENT - TOTAL (III)</b>		
<b>SECTION DE FONCTIONNEMENT - TOTAL (IV)</b>		

(1) Il s'agit des restes à réaliser établis conformément à la comptabilité d'engagement annuelle. Ces restes à réaliser seront repris au BP au N + 1.

(2) Suivant le niveau de vote retenu par l'assemblée.

<b>II - PRESENTATION GENERALE DU BUDGET</b>		<b>II</b>
VUE D'ENSEMBLE		<b>A1</b>

**EXECUTION DU BUDGET**

REALISATIONS DE L'EXERCICE (mandats et titres)	DEPENSES	RECETTES
Section de fonctionnement	588 525 306,05	709 118 505,72
Section d'investissement	344 529 794,85	293 607 699,62
	+	+

Reportes en section de fonctionnement (002)	C	8 222 121,68
Reportes en section d'investissement (001)	D	56 133 371,52
		+

(si déficit)

=

<b>TOTAL EXERCICE</b> (réalisations + reports N-1)	= A+B+C+D	<b>989 188 472,42</b>	=	=G+H+I+J	<b>1 010 948 327,02</b>
---	-----------	-----------------------	---	----------	-------------------------

Section de fonctionnement	E	K
Section d'investissement	F	L
TOTAL des restes à réaliser à reporter en N+1	=E+F	=K+L

**RESTES A REALISER A REPORTER EN N+1  
(1)**

Section de fonctionnement	=A+C+E	<b>588 525 306,05</b>	=G+H+K	<b>717 340 627,40</b>
Section d'investissement	=B+D+F	<b>400 663 166,37</b>	=H+J+L	<b>293 607 699,62</b>
<b>TOTAL CUMULE</b>	=A+B+C+D+E+F	<b>989 188 472,42</b>	=G+H+I+J+K+L	<b>1 010 948 327,02</b>

(1) Les restes à réaliser de la section de fonctionnement correspondent en dépenses, aux dépenses engagées non mandatées et non rattachées telles qu'elles ressortent de la comptabilité des engagements et en recettes, aux recettes certaines n'ayant pas donné lieu à l'émission d'un titre et non rattachées (R. 4312-6 du CGCT).

Les restes à réaliser de la section d'investissement correspondent en dépenses, aux dépenses engagées non mandatées au 31/12 de l'exercice précédent telles qu'elles ressortent de la comptabilité des engagements et aux recettes certaines n'ayant pas donné lieu à l'émission d'un titre au 31/12 de l'exercice précédent (R4312-5 du CGCT).

<b>II - PRESENTATION GENERALE DU BUDGET</b>		<b>II</b>
<b>VUE D'ENSEMBLE</b>		<b>A2</b>

**TOTAL DES OPERATIONS REELLES ET D'ORDRE**

	DEPENSES			RECETTES		
	REELLES ET MIXTES	ORDRE	TOTAL	REELLES ET MIXTES	ORDRE	TOTAL
<b>INVESTISSEMENT</b>	192 502 057,62	152 027 737,23	344 529 794,85	68 899 728,02	224 707 971,60	293 607 699,62
<b>FONCTIONNEMENT</b>	465 306 214,14	123 219 091,91	588 525 306,05	602 446 276,66	106 672 229,06	709 118 505,72
<b>TOTAL REALISATIONS DE L'EXERCICE</b>	<b>657 808 271,76</b>	<b>275 246 829,14</b>	<b>933 055 100,90</b>	<b>671 346 004,68</b>	<b>331 380 200,66</b>	<b>1 002 726 205,34</b>

(1) Total réalisations = total de la section de fonctionnement + total de la section d'investissement

**II - PRESENTATION GENERALE DU COMPTE ADMINISTRATIF**  
**RECAPITULATION PAR GROUPE FONCTIONNEL**

SECTION	Crédits ouverts (BP+DM+RAR N-1) (1)	Réalisations (mandats et titres émis)	Charges / produits rattachés	Restes à réaliser au 31/12/N (1)	DONT NON VENTILE	DONT 0 SERVICES GENERAUX (sauf 01)
<b>AP VOTEES</b>	315 422 530,00					3 770 000,00
Dont dépenses imprévues (950)	1 000 000,00					15 099 200,00
<b>AE VOTEES</b>	383 989 214,00					
Dont dépenses imprévues (952)	1 000 000,00					
<b>DEPENSES D' INVESTISSEMENT</b>	<b>582 147 169,14</b>	<b>400 663 166,37</b>			<b>226 900 485,81</b>	<b>7 500 710,39</b>
90 OPERATIONS VENTILEES	228 751 000,00	173 762 680,56				7 500 710,39
- en AP/CP	228 745 400,00	168 085 256,26				2 829 893,52
- hors AP/CP		5 660 481,58				4 670 816,87
Dont opérations pour comptes de tiers	5 600,00	16 942,72				
92 OPERATIONS NON VENTILEES	297 262 797,62	170 767 114,29			170 767 114,29	
001 Solde d'exécution section investissement	56 133 371,52	56 133 371,52			56 133 371,52	
<b>RECETTES D'INVESTISSEMENT</b>	<b>582 147 169,14</b>	<b>293 607 699,62</b>			<b>262 302 564,81</b>	<b>6 752 589,20</b>
90 OPERATIONS VENTILEES	59 921 298,46	31 305 134,81				6 752 589,20
- Recettes affectées	59 785 298,46	31 262 278,98				6 752 589,20
- Financement par le tiers de l'opération confiée à la région	136 000,00	42 855,83				
92 OPERATIONS NON VENTILEES (sauf 922-1068)	362 920 258,34	206 169 193,29			206 169 193,29	
954 Produit des cessions d'immobilisation						
951 <i>Viement de la section de fonctionnement</i>	103 172 240,82					
922 - 1068 Excédents de fonctionnement capitalisés	56 133 371,52	56 133 371,52			56 133 371,52	
001 Solde d'exécution section investissement						
<b>DEPENSES DE FONCTIONNEMENT</b>	<b>711 930 911,66</b>	<b>580 650 966,28</b>	<b>7 874 339,77</b>		<b>158 711 221,85</b>	<b>59 725 164,32</b>
93 SERVICES VENTILES	449 690 979,07	428 002 449,49	1 811 634,71			59 725 164,32
- en AE/CP	379 740 274,51	361 665 804,33	1 811 634,71			12 997 788,85
- hors AE/CP	69 950 704,56	66 336 645,16				46 727 375,47
94 SERVICES COMMUNS NON VENTILES	159 067 691,77	152 648 516,79	6 062 705,06		158 711 221,85	
953 <i>Viement de la section d'investissement</i>	103 172 240,82					
002 Résultat de fonctionnement reporté						
<b>RECETTES DE FONCTIONNEMENT</b>	<b>711 930 911,66</b>	<b>693 340 627,40</b>	<b>24 000 000,00</b>		<b>668 425 613,35</b>	<b>4 215 151,04</b>
93 SERVICES VENTILES	48 899 204,00	34 915 014,05	14 000 000,00			4 215 151,04
94 SERVICES COMMUNS NON VENTILES	654 819 585,98	650 203 491,67	10 000 000,00		660 203 491,67	
002 Résultat de fonctionnement reporté	8 222 121,68	8 222 121,68			8 222 121,68	

(1) Pour les AP et les AE nouvelles votées ou anciennes modifiées au cours de l'exercice.

(2) Y compris les opérations pour compte de tiers.

**II - PRESENTATION GENERALE DU BUDGET  
BUDGET - RECAPITULATION PAR GROUPES FONCTIONNELS (suite)**

1	2	3	4	5	6	7	8	9
FORMATION PROF. ET APPRENTISSAGE	ENSEIGNEMENT	CULTURE, SPORTS ET LOISIRS	SANTÉ ET ACTION SOCIALE	AMENAGEMENT DES TERRITOIRES	GESTION DES FONDS EUROPEENS	ENVIRONNEMENT	TRANSPORTS	ACTION ECONOMIQUE
495 000,00	17 740 000,00	15 419 000,00	1 500 000,00	73 863 000,00	62 600 000,00	24 650 530,00	78 060 000,00	36 325 000,00
31 300 000,00	19 128 000,00	20 117 000,00	1 200 000,00	6 235 000,00	950 000,00	27 837 855,00	233 503 159,00	27 459 000,00
<b>194 985,01</b>	<b>28 101 116,41</b>	<b>12 702 535,68</b>	<b>424 171,32</b>	<b>27 267 408,78</b>	<b>2 987 759,46</b>	<b>17 563 872,72</b>	<b>52 617 419,48</b>	<b>24 402 701,31</b>
194 985,01	28 101 116,41	12 702 535,68	424 171,32	27 267 408,78	2 987 759,46	17 563 872,72	52 617 419,48	24 402 701,31
194 985,01	28 101 116,41	12 682 750,77	424 171,32	26 871 241,01	2 987 759,46	17 229 972,72	52 360 664,73	24 402 701,31
		2 842,19		396 167,77		333 900 00	256 754,75	
		16 942,72						
<b>8 074 225,15</b>	<b>8 074 225,15</b>	<b>1 400 010,58</b>	<b>109 055,16</b>	<b>109 055,16</b>	<b>514 867,24</b>	<b>514 867,24</b>	<b>11 981 583,01</b>	<b>2 472 804,47</b>
8 074 225,15	8 074 225,15	1 400 010,58	109 055,16	109 055,16	514 867,24	514 867,24	11 981 583,01	2 472 804,47
8 074 225,15	8 074 225,15	1 357 154,75	109 055,16	109 055,16	514 867,24	514 867,24	11 981 583,01	2 472 804,47
		42 855,83						
<b>26 753 295,46</b>	<b>41 119 904,97</b>	<b>17 869 134,46</b>	<b>926 618,29</b>	<b>5 645 136,66</b>	<b>41 280,38</b>	<b>27 721 162,22</b>	<b>224 861 366,67</b>	<b>25 151 020,77</b>
26 753 295,46	41 119 904,97	17 869 134,46	926 618,29	5 645 136,66	41 280,38	27 721 162,22	224 861 366,67	25 151 020,77
26 753 295,46	21 881 926,46	17 868 923,08	926 618,29	5 645 136,66	41 280,38	27 721 162,22	224 491 862,11	25 149 445,53
	19 237 978,51	211,38					369 504,56	1 575,24
<b>1 197 600,00</b>	<b>869 907,18</b>	<b>1 761 839,90</b>	<b>468 111,15</b>	<b>468 111,15</b>	<b>40 198 249,08</b>	<b>40 198 249,08</b>	<b>204 155,70</b>	<b>204 155,70</b>
1 197 600,00	869 907,18	1 761 839,90	468 111,15	468 111,15	40 198 249,08	40 198 249,08	204 155,70	204 155,70



<b>II - PRESENTATION GENERALE DU COMPTE ADMINISTRATIF</b>		<b>II</b>
<b>EQUILIBRE FINANCIER DU COMPTE ADMINISTRATIF - INVESTISSEMENT</b>		<b>C1</b>

**OPERATIONS REELLES ET MIXTES - Réalisations (y compris sur les restes à réaliser N-1)**

CHAPITRES	MANDATS	TITRES
<b>90 Opérations ventilées</b>	<b>173 762 680,56</b>	<b>31 305 134,81</b>
900 Services généraux	7 500 710,39	6 752 589,20
901 Formation professionnelle et apprentissage	194 985,01	
902 Enseignement	28 101 116,41	8 074 225,15
903 Culture, sports et loisirs	12 702 535,68	1 400 010,58
904 Santé et action sociale	424 171,32	
905 Aménagement des territoires	27 267 408,78	109 055,16
906 Gestion des fonds européens	2 987 759,46	
907 Environnement	17 563 872,72	514 867,24
908 Transports	52 617 419,48	11 981 583,01
909 Action économique	24 402 701,31	2 472 804,47
<b>92 Opérations non ventilées</b>	<b>18 739 377,06</b>	<b>37 594 593,21</b>
921 Taxes non affectées		15 930 045,75
922 Dotations et participations non affectées (hors c/1068)	3 895 114,60	
923 Dettes et autres opérations financières	14 844 262,46	21 664 547,46
<b>TOTAL</b>	<b>192 502 057,62 III</b>	<b>68 899 728,02</b>
<b>BESOIN D'AUTOFINANCEMENT (1)</b>	<b>-123 602 329,60</b>	

**OPERATIONS D'ORDRE**

925 Opérations patrimoniales (à l'intérieur de la section)	45 355 508,17	45 355 508,17
926 Transferts entre sections	106 672 229,06	123 219 091,91
<b>TOTAL</b>	<b>152 027 737,23 IV</b>	<b>168 574 600,08</b>
<b>AUTOFINANCEMENT PROPRE A L'EXERCICE (1)</b>	<b>16 546 862,85</b>	

**TOTAL DES OPERATIONS D'INVESTISSEMENT DE L'EXERCICE**

<b>TOTAL</b>	<b>344 529 794,85 II+IV</b>	
--------------	-----------------------------	--

**RESULTATS ANTERIEURS**

001 Solde exécution section investissement	56 133 371,52 VI	56 133 371,52
922-1068 Excédents de fonctionnement capitalisés	<b>VII</b>	

**TOTAL DES OPERATIONS D'INVESTISSEMENT DE L'EXERCICE**

<b>TOTAL DE LA SECTION</b>	<b>400 663 166,37 II+IV+VI+VII</b>	<b>293 607 699,62</b>
<b>SOLDE D'EXECUTION (recettes-dépenses) (1)</b>	<b>-107 055 466,75</b>	

(1) Mettre le signe (-) en cas de déficit ou (+) en cas d'excédent

<b>II - PRESENTATION GENERALE DU COMPTE ADMINISTRATIF</b>		<b>II</b>
<b>EQUILIBRE FINANCIER DU COMPTE ADMINISTRATIF - FONCTIONNEMENT</b>		<b>C2</b>

**OPERATIONS REELLES ET MIXTES - Réalisations (y compris sur les restes à réaliser N-1)**

CHAPITRES	MANDATS		TITRES
<b>93 Opérations ventilées</b>	<b>429 814 084,20</b>		<b>48 915 014,05</b>
930 Services généraux	59 725 164,32		4 215 151,04
931 Formation professionnelle et apprentissage	26 753 295,46		1 197 600,00
932 Enseignement	41 119 904,97		869 907,18
933 Culture, sports et loisirs	17 869 134,46		1 761 839,90
934 Santé et action sociale	925 618,29		
935 Aménagement des territoires	5 645 136,66		468 111,15
936 Gestion des fonds européens	41 280,38		
937 Environnement	27 721 162,22		
938 Transports	224 861 366,67		40 198 249,08
939 Action économique	25 151 020,77		204 155,70
<b>94 Services communs non ventilés</b>	<b>35 492 129,94</b>		<b>553 531 262,61</b>
940 Impositions directes			32 720 260,00
941 Autres impôts et taxes			214 635 625,84
942 Dotations et participations	5 007 254,00		298 180 181,35
943 Opérations financières	19 113 941,67		7 995 195,42
944 Frais de fonctionnement des groupes d'élus	370 934,27		
945 Provisions et autres opérations mixtes	11 000 000,00		
<b>TOTAL des opérations réelles et mixtes</b>	<b>465 306 214,14</b>	<b>II</b>	<b>602 446 276,66</b>
<b>SOLDE des opérations réelles et mixtes (1)</b>	<b>137 140 062,52</b>		

**OPERATIONS D'ORDRE**

946 Transferts entre sections	123 219 091,91		106 672 229,06
947 Transferts à l'intérieur de la section de fonctionnement			
<b>TOTAL</b>	<b>123 219 091,91</b>	<b>IV</b>	<b>106 672 229,06</b>
<b>AUTOFINANCEMENT DEGAGE (1)</b>	<b>-16 546 862,85</b>	<b>IV-III</b>	

**TOTAL DES OPERATIONS D'INVESTISSEMENT DE L'EXERCICE**

<b>TOTAL</b>	<b>I+III</b>	<b>588 525 306,05</b>	<b>II+IV</b>	<b>709 118 505,72</b>
--------------	--------------	-----------------------	--------------	-----------------------

**RESULTATS ANTERIEURS**

<b>002 Résultats de fonctionnement reporté de N-1</b>	<b>V</b>		<b>VI</b>	<b>8 222 121,68</b>
---	----------	--	-----------	---------------------

**TOTAL CUMULE DE LA SECTION**

<b>TOTAL DE LA SECTION</b>	<b>I+III+V</b>	<b>588 525 306,05</b>	<b>II+IV+VI</b>	<b>717 340 627,40</b>
<b>SOLDE D'EXECUTION DE LA SECTION (1) (recettes-dépenses)</b>		<b>128 815 321,35</b>		

(1) Mettre le signe (-) en cas de déficit ou (+) en cas d'excédent

**II - PRESENTATION GENERALE DU COMPTE ADMINISTRATIF**

**II**

**BALANCE GENERALE - DEPENSES**

**D1**

	CREDITS OUVERTS (BP+BS+DM+RAR N-1)	CREDITS EMPLOYES (OU RESTANT A EMPLOYER)		CREDITS SANS EMPLOI
		REALISATIONS (mandats et titres émis)	RESTES A REALISER AU 31/12/N	
<b>Dépenses d'investissement - Total</b>	<b>582 147 169,14</b>	<b>400 663 166,37</b>		<b>181 484 002,77</b>
<b>Sous-total des opérations réelles et mixtes</b>	<b>247 492 114,60</b>	<b>192 502 057,62</b>		<b>54 990 056,98</b>
10 Dotations, fonds divers et réserves	3 520 009,00	3 520 009,00		
13 Subventions d'investissement	4 358 925,00	5 444 070,28		-1 085 145,28
16 Emprunts et dettes assimilées	14 846 000,00	14 844 262,46		1 737,54
18 Compte de liaison : affectation (BA, régie NP)	7 776 000,00	2 772 933,80		5 003 066,20
20 Immobilisations incorporelles(hors c/204)	125 835 700,00	90 793 798,36		35 041 901,64
204 Subventions d'équipement versées	13 009 075,00	6 047 562,51		6 961 512,49
21 Immobilisations corporelles				
22 Immobilisations reçues en affectation	71 865 700,00	66 945 525,70		4 920 174,30
23 Immobilisations en cours	375 105,60	375 105,60		
26 Participations et créances rattachées	5 900 000,00	1 739 005,00		4 160 995,00
27 Autres immobilisations financières	5 600,00	19 784,91		-14 184,91
45 Opérations pour compte de tiers				
<b>Sous-total des opérations d'ordre</b>	<b>278 521 683,02</b>	<b>152 027 737,23</b>		<b>126 493 945,79</b>
925 Opérations patrimoniales	170 688 410,96	45 355 508,17		125 342 902,79
926 Transferts entre sections	107 833 272,06	106 672 229,06		1 161 043,00
<b>Pour information : 001 solde d'exécution SI reporté N-1</b>	<b>56 133 374,52</b>	<b>56 133 374,52</b>		

	CREDITS OUVERTS (BP+BS+DM+RAR N-1)	CREDITS EMPLOYES (OU RESTANT A EMPLOYER)			CREDITS SANS EMPLOI
		REALISATIONS (mandats et titres émis)	CHARGES/PRODUITS RATTACHES	RESTES A REALISER AU 31/12/N	
<b>Dépenses de fonctionnement - Total</b>	<b>711 930 911,66</b>	<b>580 650 966,28</b>	<b>7 874 339,77</b>		<b>20 233 364,79</b>
<b>Sous-total des opérations réelles</b>	<b>485 467 039,46</b>	<b>457 431 874,37</b>	<b>7 874 339,77</b>		<b>20 160 825,32</b>
011 Charges à caractère général	41 407 183,81	28 277 223,35	1 811 634,71		11 318 325,75
012 Charges de personnel et frais assimilés	66 715 000,00	65 268 461,22			1 446 538,78
014 Atténuation de produits	5 007 254,00	6 994 243,00			-1 986 989,00
65 Autres charges de gestion courante (sauf 6586)	341 782 719,11	332 734 099,99			9 048 619,12
6586 Frais de fonctionnement des groupes d'élus	476 059,54	370 934,27			105 125,27
66 Charges financières	18 488 023,00	12 414 121,36	6 062 705,06		11 196,58
67 Charges exceptionnelles	460 304,56	372 791,18			87 513,38
945 Provisions et autres opérations mixtes	11 130 495,44	11 000 000,00			130 495,44
<b>Sous-total des opérations d'ordre</b>	<b>226 463 872,20</b>	<b>123 219 091,91</b>			<b>72 539,47</b>
946 Opérations d'ordre de transferts entre sections	123 291 631,38	123 219 091,91			72 539,47
947 Transferts à l'intérieur de la section de fonctionnement					
953 Virement à la section d'investissement	103 172 240,82				
<b>Pour information : 002 solde d'exécution reporté N-1</b>					

## II - PRESENTATION GENERALE DU COMPTE ADMINISTRATIF

II

D2

### BALANCE GENERALE - RECETTES

	CREDITS OUVERTS (BP+BS+DM+RAR N-1)			CREDITS EMPLOYES (OU RESTANT A EMPLOYER)		CREDITS SANS EMPLOI
	REALISATIONS (mandats et titres émis)	RESTES A REALISER AU 31/12/N	CREDITS SANS EMPLOI	REALISATIONS (mandats et titres émis)	RESTES A REALISER AU 31/12/N	
<b>Recettes d'investissement - Total</b>	<b>582 147 169,14</b>	<b>293 607 699,62</b>	<b>185 367 228,70</b>			
<b>Sous-total des opérations réelles</b>	<b>128 851 514,46</b>	<b>68 899 728,02</b>	<b>59 951 786,44</b>			
10 Dotations, fonds divers (sauf 1068)	16 000 000,00	15 930 045,75	69 954,25			
13 Subventions d'investissement	54 638 829,00	23 543 359,18	31 095 469,82			
16 Emprunts et dettes assimilées	52 472 000,00	21 664 547,46	30 807 452,54			
18 Compte de liaison : affectation (BA, régie NP)						
20 Immobilisations incorporelles(hors c/204) (1)	1 921 469,46	2 113 699,07	-192 229,61			
204 Subventions d'équipement versées (1)		1 031 554,27	-1 031 554,27			
21 Immobilisations corporelles (1)		779 439,97	-779 439,97			
22 Immobilisations reçues en affectation (1)		3 794 226,49	-111 010,49			
23 Immobilisations en cours (1)		42 855,83	93 144,17			
26 Participations et créances rattachées						
27 Autres immobilisations financières	3 683 216,00					
45 Opérations pour compte de tiers	136 000,00					
954 Produits des cessions d'immobilisations						
<b>Sous-total des opérations d'ordre</b>	<b>397 162 283,16</b>	<b>168 574 600,08</b>	<b>125 415 442,26</b>			
925 Opérations patrimoniales	170 698 410,96	45 355 508,17	125 342 902,79			
926 Transferts entre les sections	123 291 631,38	123 219 091,91	72 539,47			
951 Virement de la section de fonctionnement	103 172 240,82					
<b>922-1068 Excédents de fonctionnement capitalisés</b>	<b>56 133 371,52</b>	<b>56 133 371,52</b>				
<b>Pour information : 001 solde d'exécution reporté N-1</b>						

	CREDITS OUVERTS (BP+BS+DM+RAR N-1)			CREDITS EMPLOYES (OU RESTANT A EMPLOYER)		CREDITS SANS EMPLOI
	REALISATIONS (mandats et titres émis)	CHARGES/PRODUITS RATTACHES	RESTES A REALISER AU 31/12/N	REALISATIONS (mandats et titres émis)	CHARGES/PRODUITS RATTACHES	
<b>Recettes de fonctionnement - Total</b>	<b>711 930 911,66</b>	<b>685 118 505,72</b>	<b>24 000 000,00</b>			<b>-5 409 715,74</b>
<b>Sous-total des opérations réelles</b>	<b>595 885 517,92</b>	<b>578 446 276,66</b>	<b>24 000 000,00</b>			<b>-6 560 758,74</b>
013 Atténuation de charges	186 000,00	390 928,30	-204 928,30			
70 Produits des services, du domaine et ventes diverses	1 753 000,00	1 245 064,86	507 935,14			
73 Impôts et taxes (hors c/731)	209 050 119,50	204 635 625,84	-5 585 506,34			
731 Impôts locaux	32 732 842,00	32 720 260,00	12 582,00			
74 Dotations, participations et subventions	303 775 061,00	304 914 759,02	-1 139 698,02			
75 Autres produits de gestion courante	40 114 300,00	25 700 359,97	14 000 000,00			
76 Produits financiers	7 995 195,42	7 995 195,42				
77 Produits exceptionnels	279 000,00	844 083,25	-565 083,25			
945 Provisions et autres opérations mixtes						
<b>Sous-total des opérations d'ordre</b>	<b>107 823 272,06</b>	<b>106 672 229,06</b>	<b>1 151 043,00</b>			
946 Opérations d'ordre de transferts entre sections	107 823 272,06	106 672 229,06	1 151 043,00			
947 Transferts à l'intérieur de la section de fonctionnement						
<b>Pour information : 002 solde d'exécution reporté N-1</b>	<b>8 222 121,68</b>					

(1) Exceptionnellement les comptes 20, 204, 21, 22 et 23 sont en recettes réelles en cas de réduction ou d'annulation de mandats donnant lieu à reversement.

<b>III - VOTE DU COMPTE ADMINISTRATIF</b>	<b>III</b>
<b>A - SECTION D'INVESTISSEMENT - VUE D'ENSEMBLE - DEPENSES</b>	<b>A</b>

**DEPENSES**

Chap/n ature	LIBELLE	CREDITS OUVERTS BP+BS + DM+RAR N-1	CREDITS EMPLOYES (OU RESTANT A EMPLOYER)		CREDITS SANS EMPLOI	Pour information, dépenses gérées dans le cadre d'une AP	Pour information, dépenses gérées hors AP
			REALISATIONS (mandats émis)	RESTES A REALISER AU 31/12/N			
<b>Dépenses d'investissement - Total</b>		<b>303 625 486,12</b>	<b>400 663 166,37</b>		<b>54 990 056,98</b>	<b>168 102 198,98</b>	<b>232 560 967,39</b>
<b>90</b>	<b>Opérations ventilées</b>	<b>228 751 000,00</b>	<b>173 762 680,56</b>		<b>54 988 319,44</b>	<b>168 102 198,98</b>	<b>5 660 481,58</b>
900	Services généraux	8 641 925,00	7 500 710,39		1 141 214,61	2 829 893,52	4 670 816,87
901	Formation professionnelle et apprentissage	561 000,00	194 985,01		366 014,99	194 985,01	
902	Enseignement	29 745 000,00	28 101 116,41		1 643 883,59	28 101 116,41	
903	Culture, sports et loisirs	18 670 000,00	12 702 535,68		5 967 464,32	12 699 693,49	2 842,19
904	Santé et action sociale	700 000,00	424 171,32		275 828,68	424 171,32	
905	Aménagement des territoires	37 052 000,00	27 267 408,78		9 784 591,22	26 871 241,01	396 167,77
906	Gestion des fonds européens	11 274 075,00	2 987 759,46		8 286 315,54	2 987 759,46	
907	Environnement	25 193 000,00	17 563 872,72		7 629 127,28	17 229 972,72	333 900,00
908	Transports	62 089 000,00	52 617 419,48		9 471 580,52	52 360 664,73	256 754,75
909	Action économique	34 825 000,00	24 402 701,31		10 422 298,69	24 402 701,31	
<b>92</b>	<b>Opérations non ventilées</b>	<b>18 741 114,60</b>	<b>170 767 114,29</b>		<b>1 737,54</b>		<b>170 767 114,29</b>
921	Taxes non affectées						
922	Dotations et participations	3 895 114,60	3 895 114,60				3 895 114,60
923	Dettes et autres opérations financières	14 846 000,00	14 844 262,46		1 737,54		14 844 262,46
925	Opérations patrimoniales		45 355 508,17				45 355 508,17
926	Transferts entre sections		106 672 229,06				106 672 229,06
<b>Pour info : 001 solde d'exécution de la SI reporté N-1</b>		<b>56 133 371,52</b>	<b>56 133 371,52</b>				<b>56 133 371,52</b>

**III - VOTE DU COMPTE ADMINISTRATIF**  
**A - SECTION D'INVESTISSEMENT - VUE D'ENSEMBLE - RECETTES**

**III**

**A**

**RECETTES**

Chap/nat ure	LIBELLE	CREDITS OUVERTS BP+BS + DM+RAR N-1)	CREDITS EMPLOYES (OU RESTANT A EMPLOYER)		CREDITS SANS EMPLOI
			REALISATIONS (mandats émis)	RESTES A REALISER AU 31/12/N	
<b>Recettes d'investissement - Total</b>					
<b>90</b>	<b>Opérations ventilées</b>	<b>59 921 298,46</b>	<b>31 305 134,81</b>		<b>28 616 163,65</b>
900	Services généraux	1 975 000,00	6 752 589,20		-4 777 589,20
901	Formation professionnelle et apprentissage				1 749 953,85
902	Enseignement	9 824 179,00	8 074 225,15		
903	Culture, sports et loisirs	1 052 000,00	1 400 010,58		-348 010,58
904	Santé et action sociale				1 918 594,84
905	Aménagement des territoires	2 027 650,00	109 055,16		15 582 000,00
906	Gestion des fonds européens	15 582 000,00			3 495 132,76
907	Environnement	4 010 000,00	514 867,24		7 364 416,99
908	Transports	19 346 000,00	11 981 583,01		3 631 664,99
909	Action économique	6 104 469,46	2 472 804,47		
<b>92</b>	<b>Opérations non ventilées</b>	<b>362 920 258,34</b>	<b>206 169 193,29</b>		<b>156 751 065,05</b>
921	Taxes non affectées				69 954,25
922	Dotations et participations (sauf R922-1068)	16 000 000,00	15 930 045,75		31 265 668,54
923	Dettes et autres opérations financières	52 930 216,00	21 664 547,46		125 342 902,79
925	Opérations patrimoniales	170 698 410,96	45 355 508,17		72 539,47
926	Transferts entre sections	123 291 631,38	123 219 091,91		
<b>95</b>	<b>Chapitre de prévision sans réalisation</b>	<b>103 172 240,82</b>			
951	Virement de la section de fonctionnement (1)	103 172 240,82			
954	Produits des cessions d'immobilisations (1)				
<b>922-1068</b>	<b>Excédents de fonctionnement capitalisés (2)</b>	<b>56 133 371,52</b>	<b>56 133 371,52</b>		
<b>Pour info : 001 solde d'exécution de la SI reporté N-1</b>					

(1) Pour mémoire, crédits ouverts au budget mais ne faisant pas l'objet d'émission d'un titre ou d'un mandat (opérations sans réalisation).

(2) Il s'agit des seules écritures d'ordre mixte au 1068.

<b>III - VOTE DU COMPTE ADMINISTRATIF</b>	<b>III</b>
<b>A - SECTION D'INVESTISSEMENT - 90 OPERATIONS VENTILEES</b>	<b>A 900</b>
Détail par article - Présentation croisée	

**CHAPITRE 900 - SERVICES GENERAUX** [AP(1) = 3 770 000,00]

	2 Administration générale						4 Actions interrégionales, européennes et internationales					TOTAL DU CHAPITRE
	20	21	22	23	28	3	41	42	43	44	48	
	Adm. Générale de la collectivité	Conseil Régional	C.E.S.R	C.C.E.E	Autres organismes	Sécurité	Actions inter régionales	Actions européennes	Actions relevant de la subv. globale	Aide publique au dévpt	Autres actions inter nationales	
	201	202										
	Personnel non ventilé	Autre moyens généraux										

DEPENSES D'EQUIPEMENT DANS LE CADRE D'UNE AUTORISATION DE PROGRAMME												
Crédits votés (2)												4 283 000,00
(BP+DM+RAR N-1)												
Réalisations												2 829 893,52
Restes à réaliser au 31/12												
Crédits sans emploi												1 453 106,48

DEPENSES D'EQUIPEMENT HORS LE CADRE D'UNE AUTORISATION DE PROGRAMME												
Crédits votés (2)									4 358 925,00			4 358 925,00
(BP+DM+RAR N-1)												
Réalisations									4 358 924,87			4 670 816,87
Restes à réaliser au 31/12												
Crédits sans emploi									0,13			-311 891,87

**RECETTES AFFECTEES AUX EQUIPEMENTS** (présenter les recettes affectées et dans le cadre d'opérations pour le compte de tiers

préciser la part du financement assurée par le tiers												
Crédits votés (2)												1 975 000,00
(BP+DM+RAR N-1)												
Financement par le tiers de l'op.												
Réalisations												6 752 589,20
Financement par le tiers de l'op.									3 460 901,73			
Restes à réaliser au 31/12												
Financement par le tiers de l'op.												
Crédits sans emploi												-4 777 589,20
Financement par le tiers de l'op.									-498 702,31			

(1) Il s'agit des nouvelles AP ou des modifications d'AP existantes votées dans l'exercice.  
(2) Total des crédits votés (BP+BS+DM).

<b>III - VOTE DU COMPTE ADMINISTRATIF</b>	<b>III</b>
<b>A - SECTION D' INVESTISSEMENT - 90 OPERATIONS VENTILEES</b>	<b>A 901</b>
Détail par article - Présentation croisée	

AP(1) = 495 000,00

**CHAPITRE 901 - FORMATION PROFESSIONNELLE ET APPRENTISSAGE**

	0 Services communs	1 Formation professionnelle	2 Apprentissage	3 Formation sanitaire et sociale	TOTAL DU CHAPITRE
<b>DEPENSES D'EQUIPEMENT DANS LE CADRE D'UNE AUTORISATION DE PROGRAMME</b>					
Crédits votés (2) (BP+DM+RAR N-1)		200 000,00	291 000,00	70 000,00	561 000,00
Réalisations		3 240,00	150 827,03	40 917,98	194 985,01
Restes à réaliser au 31/12					
Crédits sans emploi		196 760,00	140 172,97	29 082,02	366 014,99

**DEPENSES D'EQUIPEMENT HORS LE CADRE D'UNE AUTORISATION DE PROGRAMME**

Crédits votés (2) (BP+DM+RAR N-1)					
Réalisations					
Restes à réaliser au 31/12					
Crédits sans emploi					

**RECETTES AFFECTEES AUX EQUIPEMENTS** (présenter les recettes affectées et dans le cadre d'opérations pour le compte de tiers  
préciser la part du financement assurée par le tiers)

Crédits votés (2) (BP+DM+RAR N-1)					
Financement par le tiers de l'op.					
Réalisations					
Financement par le tiers de l'op.					
Restes à réaliser au 31/12					
Financement par le tiers de l'op.					
Crédits sans emploi					
Financement par le tiers de l'op.					

(1) Il s'agit des nouvelles AP ou des modifications d'AP existantes votées dans l'exercice.

(2) Total des crédits votés (BP+BS+DM).



<b>III - VOTE DU COMPTE ADMINISTRATIF</b>	<b>III</b>
<b>A - SECTION D' INVESTISSEMENT - 90 OPERATIONS VENTILEES</b>	<b>A 902</b>
<b>Détail par article - Présentation croisée</b>	

AP(1) = 17 740 000,00

**CHAPITRE 902 - ENSEIGNEMENT**

	0 Services communs	1 Enseignement du premier degré	2 Enseignement du second degré			3 Enseignement supérieur	7 Sécurité	8 Autres services périscolaires et annexes	TOTAL DU CHAPITRE
			21 Collèges	22 Lycées publics	23 Lycées privés				
<b>Crédits votés (2)</b>									
(BP+DM+RAR N-1)	120 000,00	15 939 361,00	3 572 314,00	93 325,00	1 165 000,00	8 515 000,00	340 000,00	29 745 000,00	
Réalisations	59 557,65	16 753 173,95	2 177 769,48	50 095,58	722 980,04	8 190 171,22	147 368,49	28 101 116,41	
Restes à réaliser au 31/12									
Crédits sans emploi	60 442,35	-813 812,95	1 394 544,52	43 229,42	442 019,96	324 828,78	192 631,51	1 643 883,59	

**DEPENSES D'EQUIPEMENT DANS LE CADRE D'UNE AUTORISATION DE PROGRAMME**

**DEPENSES D'EQUIPEMENT HORS LE CADRE D'UNE AUTORISATION DE PROGRAMME**

<b>Crédits votés (2)</b>								
(BP+DM+RAR N-1)								
Réalisations								
Restes à réaliser au 31/12								
Crédits sans emploi								

**RECETTES AFFECTEES AUX EQUIPEMENTS** (présenter les recettes affectées et dans le cadre d'opérations pour le compte de tiers

préciser la part du financement assurée par le tiers)

<b>Crédits votés (2)</b>									
(BP+DM+RAR N-1)	8 364 600,00					1 459 579,00		9 824 179,00	
Financement par le tiers de l'op.									
<b>Réalisations</b>	6 596 136,64	764,81			4 060,00	1 459 263,70	14 000,00	8 074 225,15	
Financement par le tiers de l'op.									
<b>Restes à réaliser au 31/12</b>									
Financement par le tiers de l'op.	1 768 463,36	-764,81			-4 060,00	315,30	-14 000,00	1 749 953,85	
<b>Crédits sans emploi</b>									
Financement par le tiers de l'op.									

(1) Il s'agit des nouvelles AP ou des modifications d'AP existantes votées dans l'exercice.

(2) Total des crédits votés (BP+BS+DM).

<b>III - VOTE DU COMPTE ADMINISTRATIF</b>	<b>III</b>
<b>A - SECTION D' INVESTISSEMENT - 90 OPERATIONS VENTILEES</b>	<b>A 903</b>
Détail par article - Présentation croisée	

AP(1) = 15 419 000,00

**CHAPITRE 903 - CULTURE, SPORT ET LOISIRS**

	1			2	3	7	TOTAL DU CHAPITRE
	0 Services communs	Culture	13				
	11 Enseignement artistique	12 Activités culturelles et artistiques	13 Patrimoine (bibliothèques, musées, monuments ...)	Sports	Loisirs	Sécurité	

**DEPENSES D'EQUIPEMENT DANS LE CADRE D'UNE AUTORISATION DE PROGRAMME**

Crédits votés (2)		6 874 000,00	6 689 000,00	5 107 000,00			18 670 000,00
(BP+DM+RAR N-1)							
Réalisations		4 504 170,87	5 236 362,10	2 959 160,12			12 699 693,09
Restes à réaliser au 31/12							
Crédits sans emploi		2 369 829,13	1 452 637,90	2 147 839,88			5 970 306,91

**DEPENSES D'EQUIPEMENT HORS LE CADRE D'UNE AUTORISATION DE PROGRAMME**

Crédits votés (2)							
(BP+DM+RAR N-1)							
Réalisations			2 842,19				2 842,19
Restes à réaliser au 31/12							
Crédits sans emploi			-2 842,19				-2 842,19

**RECETTES AFFECTEES AUX EQUIPEMENTS** (présenter les recettes affectées et dans le cadre d'opérations pour le compte de tiers

préciser la part du financement assurée par le tiers)

Crédits votés (2)		600 000,00	452 000,00				1 052 000,00
(BP+DM+RAR N-1)							
Financement par le tiers de l'op.			136 000,00				136 000,00
Réalisations		886 500,00	456 266,79	57 243,79			1 400 010,58
Financement par le tiers de l'op.			42 855,83				42 855,83
Restes à réaliser au 31/12							
Financement par le tiers de l'op.							
Crédits sans emploi		-286 500,00	-4 266,79	-57 243,79			-348 010,58
Financement par le tiers de l'op.			93 144,17				93 144,17

(1) Il s'agit des nouvelles AP ou des modifications d'AP existantes votées dans l'exercice.

(2) Total des crédits votés (BP+BS+DM).

<b>III - VOTE DU COMPTE AMNISTRATIF</b>	<b>III</b>
<b>A - SECTION D' INVESTISSEMENT - 90 OPERATIONS VENTILEES</b>	<b>A 904</b>
Détail par article - Présentation croisée	

AP(1) = 1 500 000,00

**CHAPITRE 904 - SANTE ET ACTION SOCIALE**

	0 Services communs	1 Santé	2 Action sociale	7 Sécurité alimentaire	TOTAL DU CHAPITRE
--	-----------------------	------------	---------------------	---------------------------	----------------------

**DEPENSES D'EQUIPEMENT DANS LE CADRE D'UNE AUTORISATION DE PROGRAMME**

Crédits votés (2)		625 000,00	75 000,00		700 000,00
(BP+DM+RAR N-1)					
Réalisations		398 431,41	25 739,91		424 171,32
Restes à réaliser au 31/12					
Crédits sans emploi		226 568,59	49 260,09		275 828,68

**DEPENSES D'EQUIPEMENT HORS LE CADRE D'UNE AUTORISATION DE PROGRAMME**

Crédits votés (2)					
(BP+DM+RAR N-1)					
Réalisations					
Restes à réaliser au 31/12					
Crédits sans emploi					

**RECETTES AFFECTEES AUX EQUIPEMENTS** (présenter les recettes affectées et dans le cadre d'opérations pour le compte de tiers  
préciser la part du financement assurée par le tiers)

Crédits votés (2)					
(BP+DM+RAR N-1)					
Financement par le tiers de l'op.					
Réalisations					
Financement par le tiers de l'op.					
Restes à réaliser au 31/12					
Financement par le tiers de l'op.					
Crédits sans emploi					
Financement par le tiers de l'op.					

(1) Il s'agit des nouvelles AP ou des modifications d'AP existantes votées dans l'exercice.

(2) Total des crédits votés (BP+BS+DM).

<b>III - VOTE DU COMPTE ADMINISTRATIF</b>	<b>III</b>
<b>A - SECTION D' INVESTISSEMENT - 90 OPERATIONS VENTILEES</b>	<b>A 905</b>
Détail par article - Présentation croisée	

AP(1) = 73 863 000,00

**CHAPITRE 905 - AMENAGEMENT DES TERRITOIRES**

	0	1	2	3	4	5	6	7	8	TOTAL DU CHAPITRE
	Services communs	Politique de la ville	Agglomération et villes moyennes	Espace rural et autres espaces de développement	Habitat (Logement)	Actions en faveur du littoral	Technologie de l'information et de la communication	Sécurité	Autres actions	

**DEPENSES D'EQUIPEMENT DANS LE CADRE D'UNE AUTORISATION DE PROGRAMME**

Crédits votés (2)		2 500 000,00		20 672 000,00	9 000 000,00		4 619 000,00		261 000,00	37 052 000,00
(BP+DM+RAR N-1)										
Réalisations		2 214 903,75		16 669 254,08	6 965 787,12		920 333,21		100 962,85	26 871 241,01
Restes à réaliser au 31/12										
Crédits sans emploi		285 096,25		4 002 745,92	2 034 212,88		3 698 666,79		160 037,15	10 180 758,99

**DEPENSES D'EQUIPEMENT HORS LE CADRE D'UNE AUTORISATION DE PROGRAMME**

Crédits votés (2)										
(BP+DM+RAR N-1)										
Réalisations							396 167,77			396 167,77
Restes à réaliser au 31/12										
Crédits sans emploi							-396 167,77			-396 167,77

**RECETTES AFFECTEES AUX EQUIPEMENTS** (présenter les recettes affectées et dans le cadre d'opérations pour le compte de tiers  
préciser la part du financement assurée par le tiers)

Crédits votés (2)							2 027 650,00			2 027 650,00
(BP+DM+RAR N-1)										
Financement par le tiers de l'op.										
Réalisations			74 035,16		35 020,00					109 055,16
Financement par le tiers de l'op.										
Restes à réaliser au 31/12										
Financement par le tiers de l'op.										
Crédits sans emploi			-74 035,16		-35 020,00		2 027 650,00			1 918 594,84
Financement par le tiers de l'op.										

(1) Il s'agit des nouvelles AP ou des modifications d'AP existantes votées dans l'exercice.

(2) Total des crédits votés (BP+BS+DM).

<b>III - VOTE DUCOMPTE ADMINISTRATIF</b>	<b>III</b>
<b>A - SECTION D' INVESTISSEMENT - 90 OPERATIONS VENTILEES</b>	<b>A 906</b>
Détail par article - Présentation croisée	

AP(1) = 62 600 000,00

**CHAPITRE 906 - GESTION DES FONDS EUROPEENS**

	1 FSE	2 FEDER	3 AUTRE		TOTAL DU CHAPITRE
			30 FEADER	31 FEAMP	
<b>DEPENSES D'EQUIPEMENT DANS LE CADRE D'UNE AUTORISATION DE PROGRAMME</b>					
Crédits votés (2)		11 274 075,00			11 274 075,00
(BP+DM+RAR N-1)					
Réalisations		2 987 759,46			2 987 759,46
Restes à réaliser au 31/12					
Crédits sans emploi		8 286 315,54			8 286 315,54

**DEPENSES D'EQUIPEMENT HORS LE CADRE D'UNE AUTORISATION DE PROGRAMME**

Crédits votés (2)					
(BP+DM+RAR N-1)					
Réalisations					
Restes à réaliser au 31/12					
Crédits sans emploi					

**RECETTES AFFECTEES AUX EQUIPEMENTS** (présenter les recettes affectées et dans le cadre d'opérations pour le compte de tiers

préciser la part du financement assurée par le tiers)

Crédits votés (2)	15 582 000,00				15 582 000,00
(BP+DM+RAR N-1)					
Financement par le tiers de l'op.					
Réalisations					
Financement par le tiers de l'op.					
Restes à réaliser au 31/12					
Financement par le tiers de l'op.					
Crédits sans emploi	15 582 000,00				15 582 000,00
Financement par le tiers de l'op.					

(1) Il s'agit des nouvelles AP ou des modifications d'AP existantes votées dans l'exercice.

(2) Total des crédits votés (BP+BS+DM).

<b>III - VOTE DU COMPTE ADMINISTRATIF</b>	<b>III</b>
<b>A - SECTION D' INVESTISSEMENT - 90 OPERATIONS VENTILEES</b>	<b>A 907</b>
Détail par article - Présentation croisée	

AP(1) = 24 650 530,00

**CHAPITRE 907 - ENVIRONNEMENT**

Libellé	0 Services communs	1 Actions transversales	2 Traitement des déchets	3 Politique de l'air	4 Politique de l'eau	5 Politique de l'énergie	6 Patrimoine naturel	7 Environnement des infrastructures de transport	8 Autres actions en faveur de l'environnement	TOTAL DU CHAPITRE
<b>DEPENSES D'EQUIPEMENT DANS LE CADRE D'UNE AUTORISATION DE PROGRAMME</b>										
Crédits votés (2)	7 263 500,00				15 000 000,00	2 929 500,00				25 193 000,00
(BP+DM+RAR N-1)										
Réalisations	2 169 405,38				12 132 050,07	2 928 517,27				17 229 972,72
Restes à réaliser au 31/12										
Crédits sans emploi	5 094 094,62			2 867 949,93		982,73				7 963 027,28

**DEPENSES D'EQUIPEMENT HORS LE CADRE D'UNE AUTORISATION DE PROGRAMME**

Crédits votés (2)										
(BP+DM+RAR N-1)										
Réalisations					333 900,00					333 900,00
Restes à réaliser au 31/12										
Crédits sans emploi					-333 900,00					-333 900,00

**RECETTES AFFECTEES AUX EQUIPEMENTS** (présenter les recettes affectées et dans le cadre d'opérations pour le compte de tiers

préciser la part du financement assurée par le tiers)

Crédits votés (2)					4 010 000,00					4 010 000,00
(BP+DM+RAR N-1)										
Financement par le tiers de l'op.										
Réalisations					514 867,24					514 867,24
Financement par le tiers de l'op.										
Restes à réaliser au 31/12										
Financement par le tiers de l'op.										
Crédits sans emploi										
Financement par le tiers de l'op.					3 495 132,76					3 495 132,76

(1) Il s'agit des nouvelles AP ou des modifications d'AP existantes votées dans l'exercice.

(2) Total des crédits votés (BP+BS+DM).

<b>III - VOTE DU COMPTE ADMINISTRATIF</b>	<b>III</b>
<b>A - SECTION D' INVESTISSEMENT - 90 OPERATIONS VENTILEES</b>	<b>A 908</b>
Détail par article - Présentation croisée	

AP(1) = 76 600 000,00

**CHAPITRE 908 - TRANSPORTS**

Libellé	1				2			2		
	0 Services communs	10 Services communs	11 Transport ferroviaire régional de voyageurs	12 Gares et autres infrastructures ferroviaires	13 Transports scolaires	14 Transports interurbains	18 Autres transports en commun	21 Voirie nationale	22 Voirie régionale	23 Voirie départementale

**DEPENSES D'EQUIPEMENT DANS LE CADRE D'UNE AUTORISATION DE PROGRAMME**

Crédits votés (2)				3 625 000,00	70 000,00	30 000,00		43 800 000,00		10 000 000,00	
(BP+DM+RAR N-1)											
Réalisations			28 798,23	2 560 416,68				38 353 505,87	884 476,34	6 858 273,02	
Restes à réaliser au 31/12											
Crédits sans emploi			-28 798,23	1 064 583,32	70 000,00	30 000,00		5 446 494,13	-884 476,34	3 141 726,98	

**DEPENSES D'EQUIPEMENT HORS LE CADRE D'UNE AUTORISATION DE PROGRAMME**

Crédits votés (2)											
(BP+DM+RAR N-1)											
Réalisations			213 569,11	43 185,64							
Restes à réaliser au 31/12											
Crédits sans emploi			-213 569,11	-43 185,64							

**RECETTES AFFECTEES AUX EQUIPEMENTS** (présenter les recettes affectées et dans le cadre d'opérations pour le compte de tiers

préciser la part du financement assurée par le tiers)

Crédits votés (2)				1 126 000,00				14 000 000,00			
(BP+DM+RAR N-1)											
Financement par le tiers de l'op.											
Réalisations			213 569,11	371 818,00				8 637 250,66			
Financement par le tiers de l'op.											
Restes à réaliser au 31/12											
Financement par le tiers de l'op.											
Crédits sans emploi			-213 569,11	754 182,00				5 362 749,34			
Financement par le tiers de l'op.											

(1) Il s'agit des nouvelles AP ou des modifications d'AP existantes votées dans l'exercice.

(2) Total des crédits votés (BP+BS+DM).

<b>III - VOTE DU COMPTE ADMINISTRATIF</b>	<b>III</b>
<b>A - SECTION D' INVESTISSEMENT - 90 OPERATIONS VENTILEES</b>	<b>A 908</b>
Détail par article - Présentation croisée	

AP(1) = 78 060 000,00

**CHAPITRE 908 - TRANSPORTS**

2	7	8				TOTAL DU CHAPITRE	
		Autres transports		Autres transports			
25	81	82	83	84	85	86	88
Sécurité routière	Transports aériens	Transports maritimes	Transports fluviaux	Transports ferroviaires de marchandises	Liaisons multimodales	Infrastructures portuaires et aéroportuaires	Autres

**DEPENSES D'EQUIPEMENT DANS LE CADRE D'UNE AUTORISATION DE PROGRAMME**

				100 000,00		4 464 000,00		62 089 000,00
				100 000,00		3 575 194,59		52 360 664,73
						888 805,41		9 728 335,27

**DEPENSES D'EQUIPEMENT HORS LE CADRE D'UNE AUTORISATION DE PROGRAMME**

								256 754,75
								-256 754,75

**RECETTES AFFECTEES AUX EQUIPEMENTS (présenter les recettes affectées et dans le cadre d'opérations pour le compte de tiers**

préciser la part du financement assurée par le tiers)

						4 220 000,00		19 346 000,00
						2 758 945,24		11 981 583,01
						1 461 054,76		7 364 416,99



<b>III - VOTE DU COMPTE ADMINISTRATIF</b>	<b>III</b>
<b>A - SECTION D' INVESTISSEMENT - 90 OPERATIONS VENTILEES</b>	<b>A 909</b>
Détail par article - Présentation croisée	

AP(1) = 36 325 000,00

**CHAPITRE 909 - ACTION ECONOMIQUE**

Libellé	0 Services communs	1 Interventions économiques transversales	2 Recherche et innovations	3 Agriculture, pêche, agro-industrie	4 Industrie, artisanat, commerce et autres services	5 Tourisme et thermalisme	TOTAL DU CHAPITRE
<b>DEPENSES D'EQUIPEMENT DANS LE CADRE D'UNE AUTORISATION DE PROGRAMME</b>							
Crédits votés (2) (BP+DM+RAR N-1)	3 000 000,00	6 350 000,00	1 300 000,00	17 475 000,00	3 950 000,00	2 750 000,00	34 825 000,00
Réalisations	2 000 000,00	2 235 712,54	353 009,27	13 055 380,95	5 566 172,68	1 192 425,87	24 402 701,31
Restes à réaliser au 31/12		4 114 287,46	946 990,73	4 419 619,05	-1 616 172,68	1 557 574,13	10 422 298,69
Crédits sans emploi	1 000 000,00						

**DEPENSES D'EQUIPEMENT HORS LE CADRE D'UNE AUTORISATION DE PROGRAMME**

Crédits votés (2)							
(BP+DM+RAR N-1)							
Réalisations							
Restes à réaliser au 31/12							
Crédits sans emploi							

**RECETTES AFFECTEES AUX EQUIPEMENTS** (présenter les recettes affectées et dans le cadre d'opérations pour le compte de tiers  
préciser la part du financement assurée par le tiers)

Crédits votés (2) (BP+DM+RAR N-1)	1 250 000,00	2 933 000,00	1 921 469,46				6 104 469,46
Financement par le tiers de l'op.							
Réalisations	669 688,21		1 803 116,26				2 472 804,47
Financement par le tiers de l'op.							
Restes à réaliser au 31/12							
Financement par le tiers de l'op.							
Crédits sans emploi	580 311,79	2 933 000,00	118 353,20				3 631 664,99
Financement par le tiers de l'op.							

(1) Il s'agit des nouvelles AP ou des modifications d'AP existantes votées dans l'exercice.

(2) Total des crédits votés (BP+BS+DM).

<b>III - VOTE DU COMPTE ADMINISTRATIF</b>		<b>III</b>
<b>A - SECTION D' INVESTISSEMENT - 92 OPERATIONS NON VENTILEES</b>		<b>A 921</b>
<b>Détail par article</b>		<b>A 922</b>

Article /compte par nature (1)	Libellé	Crédits ouverts	CREDITS EMPLOYES (OU RESTANT A EMPLOYER)		CREDITS SANS EMPLOI
			Réalisations	Restes à réaliser	
			<b>DEPENSES</b>		
<b>RECETTES</b>					

Article /compte par nature (1)	Libellé	Crédits ouverts	CREDITS EMPLOYES (OU RESTANT A EMPLOYER)		CREDITS SANS EMPLOI
			Réalisations	Restes à réaliser	
			<b>DEPENSES</b>		
103	Plan de relance fctva	3 520 009,00	3 520 009,00		
261	Titres de participation	375 105,60	375 105,60		
		<b>72 133 371,52</b>	<b>72 063 417,27</b>		<b>69 954,25</b>
10222	Fctva	16 000 000,00	15 930 045,75		69 954,25
1068	Excédents de fonctionnement capitalisés	56 133 371,52	56 133 371,52		

(1) Détailler les articles utilisés conformément au plan de comptes.

<b>III - VOTE DU COMPTE AMINISTRATIF</b>	<b>III</b>
<b>A - SECTION D' INVESTISSEMENT - 92 OPERATIONS NON VENTILEES</b>	<b>A 923</b>
<b>Détail par article</b>	

Article /compte par nature (1)	Libellé	Crédits ouverts	CREDITS EMPLOYES (OU RESTANT A EMPLOYER)		CREDITS SANS EMPLOI
			Réalisations	Restes à réaliser	
	<b>DEPENSES</b>	<b>14 846 000,00</b>	<b>14 844 262,46</b>		<b>1 737,54</b>
1641	Emprunts en euros	14 846 000,00	14 844 262,46		1 737,54
	<b>RECETTES</b>	<b>52 930 216,00</b>	<b>21 664 547,46</b>		<b>31 265 668,54</b>
1641	Emprunts en euros	52 472 000,00	19 868 150,12		32 603 849,88
168771	Fonds social européen		69 299,20		-69 299,20
168772	Feder		1 727 098,14		-1 727 098,14
275	Dépôts et cautionnements versés	458 216,00			458 216,00

(1) Détailler les articles utilisés conformément au plan de comptes.

<b>III - VOTE DU COMPTE ADMINISTRATIF</b>	<b>III</b>
<b>A - SECTION D' INVESTISSEMENT - 92 OPERATIONS NON VENTILEES</b>	<b>A 925</b>
<b>Détail par article</b>	

**CHAPITRE 925 - OPERATIONS PATRIMONIALES (1)**

Article /compte par nature (1)	Libellé	Crédits ouverts	Réalisations	CREDITS SANS EMPLOI
	<b>DEPENSES (2)</b>	<b>170 698 410,96</b>	<b>45 355 508,17</b>	<b>125 342 902,79</b>
1311	Etat et établissements nationaux	27 018 345,32	7 029 611,36	19 988 733,96
1313	Départements	178 879,53	178 879,53	
1314	Communes et structures intercommunales	199 556,97	199 556,97	
13172	Feder	21 118 349,24		21 118 349,24
1318	Autres	68 157 455,26	34 886 070,25	33 271 385,01
1641	Emprunts en euros	25 012 912,32		25 012 912,32
166	Refinancement de dette	25 012 912,32		25 012 912,32
2313	Constructions	2 000 000,00	199 103,25	1 800 896,75
2315	Installations et matériel techniques	2 000 000,00	2 862 286,81	-862 286,81
	<b>RECETTES (2)</b>	<b>170 698 410,96</b>	<b>45 355 508,17</b>	<b>125 342 902,79</b>
1321	Etat et établissements nationaux	27 018 345,32	7 029 611,36	19 988 733,96
1323	Départements	178 879,53	178 879,53	
1324	Communes et structures intercommunales	199 556,97	199 556,97	
13272	Feder	21 118 349,24		21 118 349,24
1328	Autres	68 157 455,26	34 886 070,25	33 271 385,01
1641	Emprunts en euros	25 012 912,32		25 012 912,32
166	Refinancement de dette	25 012 912,32		25 012 912,32
2031	Frais d'études	3 500 000,00	2 956 760,23	543 239,77
2033	Frais d'insertion	500 000,00	104 629,83	395 370,17

(1) Détailler les articles utilisés conformément au plan de comptes.

(2) Les dépenses du chapitre sont égales aux recettes.

III

III - VOTE DU COMPTE ADMINISTRATIF

A 926

A - SECTION D' INVESTISSEMENT - 92 OPERATIONS NON VENTILEES

Détail par article

CHAPITRE 926 - TRANSFERTS ENTRE SECTIONS

Article /compte par nature (1)	Libellé	Crédits ouverts	Réalisations	CREDITS SANS EMPLOI
	<b>DEPENSES DE L'EXERCICE (2)</b>	<b>107 823 272,06</b>	<b>106 672 229,06</b>	<b>1 151 043,00</b>
	Reprises sur autofinancement	107 823 272,06	106 672 229,06	1 151 043,00
192	Moins values de cession		97 242 639,06	1 151 043,00
198	Neutralisation des amortissements	98 393 682,06	929 748,00	
13911	Subvention equipement etat	929 748,00	15 350,00	
13914	Subvention equipement communes interco	15 350,00	496 187,00	
13916	Subvention d'équipement autre	496 187,00	1 224 664,00	
139172	Subvention d'équipement feder	1 224 664,00	4 896,00	
139178	Sub equipement fonds europeens autres	4 896,00	6 636 848,00	
13918	Subvention d'équipement autre	6 636 848,00	9 011,00	
139331	Amendes de police	9 011,00	112 886,00	
13935	Produits amendes radars automatiques	112 886,00		
	Charges transférées			
21	Immobilisations corporelles			
23	Immobilisations en cours			
4817	Indemnités de renégociation de la dette			
4815	Charges à répartir			
	<b>RECETTES DE L'EXERCICE (3)</b>	<b>123 291 631,38</b>	<b>123 219 091,91</b>	<b>49 231,39</b>
1641	Emprunts en euros	2 505 195,06	2 355 792,37	149 402,69
16451	Emprunts en euros		12 408,00	
192	Plus-values de cessions d'immobilisations		14 370,00	
21	Valeur nette comptable des immobilisations corporelles cédées			
26	Valeur nette comptable des participations cédées			
4815	Amortissement des charges à répartir			
4817	Indemnités de renégociation de la dette	8 521 429,00	8 521 428,57	
27	Valeur nette comptable des immobilisations financières cédées			
28	Amortissement des immobilisations	112 265 007,32	112 315 092,97	-50 085,65
28031	Amortissements des frais d'études	1 507 308,32	1 507 308,32	
28032	Amort. des frais de recherche et de dev.	9 224,72	12 383,92	-3 159,20
28033	Amortissements des frais d'insertion	14 767,70	14 767,70	
2804111	Biens mobiliers, matériel et études	2 685,00	3 443,00	-758,00
2804112	Bâtiments et installations	343 726,00	343 726,00	

**III - VOTE DU COMPTE ADMINISTRATIF**

**III**

**A 926**

**A - SECTION D' INVESTISSEMENT - 92 OPERATIONS NON VENTILEES**

**Détail par article**

**CHAPITRE 926 - TRANSFERTS ENTRE SECTIONS**

2804131	Biens mobiliers, matériel et études	123 521,63	123 521,63	123 521,63	
2804132	Bâtiments et installations	3 696 281,00	3 696 281,00	3 696 281,00	
2804141	Biens mobiliers, matériel et études	4 408 869,56	4 408 869,56	4 408 869,56	
2804142	Bâtiments et installations	26 140 492,00	26 140 492,00	26 140 492,00	
2804151	Biens mobiliers, matériel et études	59 054,96	59 054,96	59 054,96	
2804152	Bâtiments et installations	667 663,00	667 663,00	667 663,00	
28041712	Bâtiments et installations	51 004,00	51 004,00	51 004,00	
2804181	Biens mobiliers, matériel et études	15 179 306,59	15 179 306,59	15 179 306,59	
2804182	Bâtiments et installations	22 040 192,00	22 040 192,00	22 040 192,00	
280421	Biens mobiliers, matériel et études	21 146 968,47	21 146 968,47	21 146 968,47	
280422	Bâtiments et installations	1 059 299,00	1 059 299,00	1 059 299,00	
280431	Biens mobiliers, matériel et études	522 587,85	522 587,85	522 587,85	
280432	Bâtiments et installations	412 509,00	412 509,00	412 509,00	
2804412	Bâtiments et installations	12 736,00	12 736,00	12 811,00	-75,00
28051	Concessions & droits similaires, brevets	394 067,45	394 067,45	424 838,90	-30 771,45
28128	Autres agencements de terrains	29 365,90	29 365,90	29 365,90	
281311	Bâtiments administratifs	319 929,00	319 929,00	333 916,00	
281312	Bâtiments scolaires	1 698 242,00	1 698 242,00	1 698 242,00	
281314	Bâtiments culturels et sportifs	374 753,00	374 753,00	375 509,00	
281318	Autres bâtiments publics	146 598,00	146 598,00	146 598,00	
281351	Bâtiments publics	1 571 941,00	1 571 941,00	1 571 941,00	
281571	Matériel ferroviaire	66 383,28	66 383,28	66 383,28	
281578	Autre matériel technique	1 272 974,27	1 272 974,27	1 273 553,27	-579,00
2817312	Bâtiments scolaires	1 686 446,00	1 686 446,00	1 686 446,00	
281735	Installations générales, agencements	21 833,00	21 833,00	21 833,00	
281753	Réseaux	28 782,00	28 782,00	28 782,00	
2817572	Matériel technique scolaire	574,40	574,40	574,40	
2817578	Autre matériel technique	8 033,24	8 033,24	8 033,24	
28181	Installations générales, agencements	208 512,00	208 512,00	208 512,00	
281821	Matériel de transport ferroviaire	2 188 811,00	2 188 811,00	2 188 811,00	
281828	Autres matériels de transport	1 047 459,37	1 047 459,37	1 047 459,37	
281831	Matériel informatique scolaire	354 841,64	354 841,64	354 841,64	
281838	Autre matériel informatique	2 679 156,67	2 679 156,67	2 679 156,67	
281841	Matériel de bureau et mobilier scolaires	545 288,40	545 288,40	545 288,40	
281848	Autres matériels de bureau et mobiliers	199 027,57	199 027,57	199 027,57	
28185	Téléphonie	1 909,00	1 909,00	1 909,00	
28188	Autres	21 882,33	21 882,33	21 882,33	

(1) Détailler les articles utilisés conformément au plan de comptes.

(2) Egales aux recettes du chapitre 946 en fonctionnement.

(3) Egales aux dépenses du chapitre 946 en fonctionnement.

**III - VOTE DU COMPTE ADMINISTRATIF**

**SECTION DE FONCTIONNEMENT - VUE D'ENSEMBLE**

**DEPENSES**

Chapitre nature	LIBELLE	CREDITS OUVERTS (BP+BS+DM+RAR N-1)		CREDITS EMPLOYES (OU RESTANT A EMPLOYER)		CREDITS SANS EMPLOI	Pour information, dépendances gérées hors AE	
		REALISATIONS (mandats émis)	RATTACHEMENTS	RESTES A REALISER AU 31/12/N (1)	Pour information, dépendances gérées dans le cadre d'une AE		Pour information, dépendances gérées hors AE	
<b>Dépenses de fonctionnement - Total</b>		<b>711 930 911,66</b>	<b>7 874 339,77</b>		<b>20 160 825,32</b>	<b>363 505 664,69</b>	<b>225 019 641,36</b>	
<b>93 Services ventilés</b>		<b>449 690 979,07</b>	<b>1 811 634,71</b>		<b>19 876 894,87</b>	<b>363 427 583,31</b>	<b>66 386 500,89</b>	
930 Services généraux		65 684 271,51	59 725 164,32		5 959 107,19	12 997 788,85	46 727 375,47	
931 Formation professionnelle et apprentissage		28 200 000,00	26 753 295,46		1 446 704,54	26 753 295,46		
932 Enseignement		43 707 000,00	41 119 904,97		2 587 095,03	21 832 070,73	19 287 834,24	
933 Culture, sports et loisirs		19 812 000,00	17 869 134,46		1 942 865,54	17 868 923,08	211,38	
934 Santé et action sociale		1 100 000,00	926 618,29		173 381,71	926 618,29		
935 Aménagement des territoires		6 625 000,00	5 645 136,66		979 863,34	5 645 136,66		
936 Gestion des fonds européens		560 000,00	41 280,38		518 719,62	41 280,38		
937 Environnement		28 091 044,00	27 721 162,22		369 881,78	27 721 162,22		
938 Transports		229 352 663,56	223 049 731,96		4 491 296,89	224 491 862,11	369 504,56	
939 Action économique		26 559 000,00	25 151 020,77		1 407 979,23	25 149 445,53	1 575,24	
<b>94 Services communs non ventilés</b>		<b>159 067 691,77</b>	<b>152 648 516,79</b>		<b>283 930,45</b>	<b>78 081,38</b>	<b>158 633 140,47</b>	
940 Impositions directes								
941 Autres impôts et taxes							5 007 254,00	
942 Dotations et participations		5 007 254,00	5 007 254,00				19 113 941,67	
943 Opérations financières		19 162 251,41	13 051 236,61		48 309,74		292 852,89	
944 Frais de fonctionnement des groupes d'élus		476 059,54	370 934,27		105 125,27	78 081,38		
945 Provisions et autres opérations mixtes		11 130 495,44	11 000 000,00		130 495,44		11 000 000,00	
946 Transferts entre sections (autres que virement)		123 291 631,38	123 219 091,91				123 219 091,91	
947 Transfert à l'intérieur de la section de fonctionnement								
<b>95 Chapitre de prévision sans réalisation</b>		<b>103 172 240,82</b>						
953 Virement à la section d'investissement (1)		103 172 240,82						
<b>TOTAL des groupes fonctionnels</b>		<b>711 930 911,66</b>	<b>7 874 339,77</b>		<b>20 160 825,32</b>	<b>363 505 664,69</b>	<b>225 019 641,36</b>	
<b>Pour information</b>								
<b>002 Résultat antérieur reporté N-1</b>								

(1) Pour mémoire, crédits ouverts au budget mais ne faisant pas l'objet d'émission de titres ou de mandats (opérations sans réalisation)

**III - VOTE DU COMPTE ADMINSTRATIF**

**III**

**B - SECTION DE FONCTIONNEMENT - VUE D'ENSEMBLE**

**B**

Chapitre nature	LIBELLE	CREDITS OUVERTS (BP+BS=DM+RAR N-1)	CREDITS EMPLOYES (OU RESTANT A EMPLOYER)			CREDITS SANS EMPLOI
			REALISATIONS (titres émis)	RATTACHEMENTS	RESTES A REALISER AU 31/12/N (1)	
<b>Recettes de fonctionnement - Total</b>		<b>703 708 789,98</b>	<b>685 118 505,72</b>	<b>24 000 000,00</b>		<b>-5 409 715,74</b>
<b>93</b>	<b>Services ventilés</b>	<b>48 889 204,00</b>	<b>34 915 014,05</b>	<b>14 000 000,00</b>		<b>-25 810,05</b>
930	Services généraux	3 461 000,00	4 215 151,04			-754 151,04
931	Formation professionnelle et apprentissage	924 000,00	1 197 600,00			-273 600,00
932	Enseignement	1 155 000,00	869 907,18			285 092,82
933	Culture, sports et loisirs	1 630 904,00	1 761 839,90			-130 935,90
934	Santé et action sociale					
935	Aménagement des territoires	326 300,00	468 111,15			-141 811,15
<b>936</b>	<b>Fonction en réserve</b>	<b>400 000,00</b>				<b>400 000,00</b>
937	Environnement					
938	Transports	40 762 000,00	26 198 249,08	14 000 000,00		563 750,92
939	Action économique	230 000,00	204 155,70			25 844,30
<b>94</b>	<b>services communs non ventilés</b>	<b>654 819 585,98</b>	<b>650 203 491,67</b>	<b>10 000 000,00</b>		<b>-5 383 905,69</b>
940	Impositions directes	32 732 842,00	32 720 260,00			12 582,00
941	Autres impôts et taxes	209 050 119,50	204 635 625,84	10 000 000,00		-5 585 506,34
942	Dotations et participations	297 218 157,00	298 180 181,35			-962 024,35
943	Opérations financières	7 995 195,42	7 995 195,42			
944	Frais de fonctionnement des groupes d'élus					
945	Provisions et autres opérations mixtes	107 823 272,06	106 672 229,06			1 151 043,00
946	Transferts entre sections					
947	Transferts à l'intérieur de la section de fonctionnement					
<b>TOTAL des groupes fonctionnels</b>		<b>703 708 789,98</b>	<b>685 118 505,72</b>	<b>24 000 000,00</b>		<b>-5 409 715,74</b>
<b>Pour information</b>						
<b>002 Solde de fonctionnement reporté N-1</b>		<b>8 222 121,68</b>	<b>8 222 121,68</b>			

(1) Pour mémoire, crédits ouverts au budget mais ne faisant pas l'objet d'émission de titres ou de mandats (opérations sans réalisations)



<b>III - VOTE DU COMPTE ADMINISTRATIF</b>	<b>III</b>
<b>B - SECTION DE FONCTIONNEMENT - 93 OPERATIONS VENTILEES</b>	<b>B 930</b>
Détail par article - Présentation croisée	

AE(1) = 15 099 200,00

**CHAPITRE 930 - SERVICES GENERAUX**

		2 Administration générale					4 Actions interrégionales, européennes et internationales				TOTAL DU CHAPITRE	
		20	21	22	23	28	41	42	43	44		48
		Adm. générale de la collectivité	Conseil Régional	C.E.S.R	C.C.E.E	Autres organismes	Actions inter régionales	Actions européennes	Actions relevant de la subvention globale	Aide publique au dévpt	Autres actions inter nationales	
		201 Personnel non ventilé	202 Autre moyens généraux									
Crédits votés (2)	1 500 000,00	14 195 671,51	395 600,00	65 200,00						1 227 000,00		17 383 471,51
Réalisations	1 432 416,80	10 690 210,59	208 432,61	48 867,36						617 861,49		12 997 788,85
Rattachements												
Crédits sans emploi	67 583,20	3 505 460,92	187 167,39	16 332,64						609 138,51		4 385 682,66

**DEPENSES DE FONCTIONNEMENT DANS LE CADRE D'UNE AUTORISATION D'ENGAGEMENT**

Crédits votés (2)	45 663 000,00	1 519 400,00	430 000,00									48 300 800,00
Réalisations	44 588 354,85	1 25 866,02	1 619 109,41	394 045,19								46 727 375,47
Rattachements												
Restes à réaliser												
Crédits sans emploi	1 074 645,15	562 533,98	-99 709,41	35 954,81								1 573 424,53

**DEPENSES DE FONCTIONNEMENT HORS LE CADRE D'UNE AUTORISATION D'ENGAGEMENT**

Crédits votés (2)	200 000,00	586 000,00								2 675 000,00		3 461 000,00
Réalisations	486 408,37	1 047 449,97	292,56							2 298 355,12		4 215 151,04
Rattachements												
Restes à réaliser												
Crédits sans emploi	-286 408,37	-461 449,97	-292,56							376 644,88		-754 151,04

**RECETTES**

Crédits votés (2)	200 000,00	586 000,00								2 675 000,00		3 461 000,00
Réalisations	486 408,37	1 047 449,97	292,56							2 298 355,12		4 215 151,04
Rattachements												
Restes à réaliser												
Crédits sans emploi	-286 408,37	-461 449,97	-292,56							376 644,88		-754 151,04

(1) Il s'agit des nouvelles AE ou des modifications d'AE existantes votées dans l'exercice.

(2) Total des crédits votés (BP+BS+DM+RAR N-1).

<b>III - VOTE DU COMPTE ADMINISTRATIF</b>	<b>III</b>
<b>B - SECTION DE FONCTIONNEMENT - 93 OPERATIONS VENTILEES</b>	<b>B 931</b>
Détail par article - Présentation croisée	

AE(1) = 31 300 000,00

**CHAPITRE 931 - FORMATION PROFESSIONNELLE ET APPRENTISSAGE**

0 Services communs	1 Formation professionnelle	2 Apprentissage	3 Formation sanitaire et sociale	TOTAL DU CHAPITRE
-----------------------	--------------------------------	--------------------	-------------------------------------	-------------------

**DEPENSES DE FONCTIONNEMENT DANS LE CADRE D'UNE AUTORISATION D'ENGAGEMENT**

<b>Crédits votés (2)</b>	17 500 000,00	8 000 000,00	2 700 000,00	28 200 000,00
Réalisations	16 831 604,63	7 246 376,23	2 675 314,60	26 753 295,46
Rattachements				
Crédits sans emploi	668 395,37	753 623,77	24 685,40	1 446 704,54

**DEPENSES DE FONCTIONNEMENT HORS LE CADRE D'UNE AUTORISATION D'ENGAGEMENT**

<b>Crédits votés (2)</b>				
Réalisations				
Rattachements				
Restes à réaliser				
Crédits sans emploi				

**RECETTES**

<b>Crédits votés (2)</b>	924 000,00	924 000,00
Réalisations	1 197 600,00	1 197 600,00
Rattachements		
Restes à réaliser		
Crédits sans emploi	-273 600,00	-273 600,00

(1) Il s'agit des nouvelles AE ou des modifications d'AE existantes votées dans l'exercice.

(2) Total des crédits votés (BP+BS+DM+RAR N+1).

<b>III - VOTE DU COMPTE ADMINISTRATIF</b>	<b>III</b>
<b>B - SECTION DE FONCTIONNEMENT - 93 OPERATIONS VENTILEES</b>	<b>B 932</b>
Détail par article - Présentation croisée	

AE(1) = 19 128 000,00

**CHAPITRE 932 - ENSEIGNEMENT**

	0 Services communs	1 Enseignement du premier degré			2 Enseignement du second degré			3 Enseignement supérieur	7 Sécurité	8 Autres services périscolaires et annexes	TOTAL DU CHAPITRE
		21 Collèges	22 Lycées publics	23 Lycées privés	24 Participations à des cités mixtes						

**DEPENSES DE FONCTIONNEMENT DANS LE CADRE D'UNE AUTORISATION D'ENGAGEMENT**

Crédits votés (2)	190 000,00	20 000,00	3 582 000,00	4 116 000,00	556 000,00	150 000,00	13 825 000,00	1 666 000,00	24 105 000,00
Réalisations	207 872,00		3 364 438,00	3 984 922,00	540 319,00	137 900,00	12 448 843,35	1 147 776,38	21 832 070,73
Rattachements									
Crédits sans emploi	-17 872,00	20 000,00	217 562,00	131 078,00	15 681,00	12 100,00	1 376 156,65	518 223,62	2 272 929,27

**DEPENSES DE FONCTIONNEMENT HORS LE CADRE D'UNE AUTORISATION D'ENGAGEMENT**

Crédits votés (2)			10 693 000,00	8 909 000,00					19 602 000,00
Réalisations			9 565 472,15	9 722 362,09					19 287 834,24
Rattachements									
Restes à réaliser									
Crédits sans emploi			1 127 527,85	-813 362,09					314 165,76

**RECETTES**

Crédits votés (2)			577 000,00	578 000,00					1 155 000,00
Réalisations			451 281,23	418 625,95					869 907,18
Rattachements									
Restes à réaliser									
Crédits sans emploi			125 718,77	159 374,05					285 092,82

(1) Il s'agit des nouvelles AE ou des modifications d'AE existantes votées dans l'exercice.

(2) Total des crédits votés (BP+BS+DM+RAR N-1).

<b>III - VOTE DU COMPTE ADMINISTRATIF</b>	<b>III</b>
<b>B - SECTION DE FONCTIONNEMENT - 93 OPERATIONS VENTILEES</b>	<b>B 933</b>
Détail par article - Présentation croisée	

AE(1) = 20 117 000,00

**CHAPITRE 933 - CULTURE, SPORT ET LOISIRS**

	1			2	3	7	TOTAL DU CHAPITRE
	0	Culture					
Services communs	11	12	13	Sports	Loisirs	Sécurité	
	Enseignement artistique	Activités culturelles et artistiques	Patrimoine (bibliothèques, musées, monuments ...)				

**DEPENSES DE FONCTIONNEMENT DANS LE CADRE D'UNE AUTORISATION D'ENGAGEMENT**

Crédits votés (2)		10 620 000,00	1 475 000,00	7 717 000,00			19 812 000,00
Réalisations	1 560,00	9 123 198,69	1 293 495,05	7 450 669,34			17 868 923,08
Rattachements							
Crédits sans emploi	-1 560,00	1 496 801,31	181 504,95	266 330,66			1 943 076,92

**DEPENSES DE FONCTIONNEMENT HORS LE CADRE D'UNE AUTORISATION D'ENGAGEMENT**

Crédits votés (2)							
Réalisations		211,38					211,38
Rattachements							
Restes à réaliser							
Crédits sans emploi		-211,38					-211,38

**RECETTES**

Crédits votés (2)		83 500,00	340 000,00	1 207 404,00			1 630 904,00
Réalisations		125 766,97	428 668,93	1 207 404,00			1 761 839,90
Rattachements							
Restes à réaliser							
Crédits sans emploi		-42 266,97	-88 668,93				-130 935,90

(1) Il s'agit des nouvelles AE ou des modifications d'AE existantes votées dans l'exercice.

(2) Total des crédits votés (BP+BS+DM+RAR N-1).

<b>III - VOTE DU COMPTE ADMINISTRATIF</b>	<b>III</b>
<b>B - SECTION DE FONCTIONNEMENT - 93 OPERATIONS VENTILEES</b>	<b>B 934</b>
Détail par article - Présentation croisée	

AE(1) = 1 200 000,00

**CHAPITRE 934 - SANTE ET ACTION SOCIALE**

0 Services communs	1 Santé	2 Action sociale	7 Sécurité alimentaire	TOTAL DU CHAPITRE
-----------------------	------------	---------------------	------------------------------	----------------------

**DEPENSES DE FONCTIONNEMENT DANS LE CADRE D'UNE AUTORISATION D'ENGAGEMENT**

Crédits votés (2)	575 500,00	524 500,00		1 100 000,00
Réalisations	492 023,81	434 594,48		926 618,29
Rattachements				
Crédits sans emploi	83 476,19	89 905,52		173 381,71

**DEPENSES DE FONCTIONNEMENT HORS LE CADRE D'UNE AUTORISATION D'ENGAGEMENT**

Crédits votés (2)				
Réalisations				
Rattachements				
Restes à réaliser				
Crédits sans emploi				

**RECETTES**

Crédits votés (2)				
Réalisations				
Rattachements				
Restes à réaliser				
Crédits sans emploi				

(1) Il s'agit des nouvelles AE ou des modifications d'AE existantes votées dans l'exercice.

(2) Total des crédits votés (BP+BS+DM+RAR N-1).

<b>III - VOTE DU COMPTE ADMINISTRATIF</b>	<b>III</b>
<b>B - SECTION DE FONCTIONNEMENT - 93 OPERATIONS VENTILEES</b>	<b>B 935</b>
Détail par article - Présentation croisée	

AE(1) = 6 235 000,00

**CHAPITRE 935 - AMENAGEMENT DES TERRITOIRES**

	0	1	2	3	4	5	6	7	8	TOTAL DU CHAPITRE
	Services communs	Politique de la ville	Agglomération et villes moyennes	Espace rural et autres espaces de développement	Habitat (Logement)	Actions en faveur du littoral	Technologie de l'information et de la communication	Sécurité	Autres actions	

**DEPENSES DE FONCTIONNEMENT DANS LE CADRE D'UNE AUTORISATION D'ENGAGEMENT**

Crédits votés (2)				355 000,00	5 178 000,00		360 000,00	497 000,00	235 000,00	6 625 000,00
Réalisations				236 129,48	4 987 046,23		249 210,39		172 750,56	5 645 136,66
Rattachements										
Crédits sans emploi				118 870,52	190 953,77		110 789,61	497 000,00	62 249,44	979 863,34

**DEPENSES DE FONCTIONNEMENT HORS LE CADRE D'UNE AUTORISATION D'ENGAGEMENT**

Crédits votés (2)										
Réalisations										
Rattachements										
Restes à réaliser										
Crédits sans emploi										

**RECETTES**

Crédits votés (2)				150 000,00			176 300,00			326 300,00
Réalisations				150 937,41			317 173,74			468 111,15
Rattachements										
Restes à réaliser										
Crédits sans emploi				-937,41			-140 873,74			-141 811,15

(1) Il s'agit des nouvelles AE ou des modifications d'AE existantes votées dans l'exercice.

<b>III - VOTE DU COMPTE ADMINISTRATIF</b>	<b>III</b>
<b>B - SECTION DE FONCTIONNEMENT - 93 OPERATIONS VENTILEES</b>	<b>B 936</b>
Détail par article - Présentation croisée	

AE(1) = 950 000,00

**CHAPITRE 936 - GESTION DES FONDS EUROPEENS**

	1 FSE	2 FEDER	3 AUTRE		TOTAL DU CHAPITRE
			30 FEADER	31 FEAMP	

**DEPENSES DE FONCTIONNEMENT DANS LE CADRE D'UNE AUTORISATION D'ENGAGEMENT**

Crédits votés (2)		560 000,00			560 000,00
Réalisations		41 280,38			41 280,38
Rattachements					
Crédits sans emploi		518 719,62			518 719,62

**DEPENSES DE FONCTIONNEMENT HORS LE CADRE D'UNE AUTORISATION D'ENGAGEMENT**

Crédits votés (2)					
Réalisations					
Rattachements					
Restes à réaliser au 31/12					
Crédits sans emploi					

**RECETTES**

Crédits votés (2)					
Réalisations					
Rattachements					
Restes à réaliser au 31/12					
Crédits sans emploi					

(1) Il s'agit des nouvelles AE ou des modifications d'AE existantes votées dans l'exercice.

(2) Total des crédits votés (BP+BS+DM+RAR N-1).

<b>III - VOTE DU COMPTE ADMINISTRATIF</b>	<b>III</b>
<b>B - SECTION DE FONCTIONNEMENT - 93 OPERATIONS VENTILEES</b>	<b>A 937</b>
Détail par article - Présentation croisée	

AE(1) = 27 837 855,00

**CHAPITRE 937 - ENVIRONNEMENT**

	0	1	2	3	4	5	6	7	8	TOTAL DU CHAPITRE
	Services communs	Actions transversales	Traitement des déchets	Politique de l'air	Politique de l'eau	Politique de l'énergie	Patrimoine naturel	Environnement des infrastructures de transport	Autres actions en faveur de l'environnement	
<b>DEPENSES DE FONCTIONNEMENT DANS LE CADRE D'UNE AUTORISATION D'ENGAGEMENT</b>										
Crédits votés	20 239 044,00				7 537 000,00	315 000,00				28 091 044,00
Réalisations	19 905 910,50				7 537 000,00	278 251,72				27 721 162,22
Rattachements										
Crédits sans emploi	333 133,50					36 748,28				369 881,78

	0	1	2	3	4	5	6	7	8	TOTAL DU CHAPITRE
	Services communs	Actions transversales	Traitement des déchets	Politique de l'air	Politique de l'eau	Politique de l'énergie	Patrimoine naturel	Environnement des infrastructures de transport	Autres actions en faveur de l'environnement	
<b>DEPENSES DE FONCTIONNEMENT HORS LE CADRE D'UNE AUTORISATION D'ENGAGEMENT</b>										
Crédits votés										
Réalisations										
Rattachements										
Restes à réaliser										
Crédits sans emploi										

<b>RECETTES</b>										
	0	1	2	3	4	5	6	7	8	TOTAL DU CHAPITRE
	Services communs	Actions transversales	Traitement des déchets	Politique de l'air	Politique de l'eau	Politique de l'énergie	Patrimoine naturel	Environnement des infrastructures de transport	Autres actions en faveur de l'environnement	
Crédits votés										
Réalisations										
Rattachements										
Restes à réaliser										
Crédits sans emploi										

(1) Il s'agit des nouvelles AE ou des modifications d'AE existantes votées dans l'exercice.



<b>III - VOTE DUCOMPTÉ ADMINISTRATIF</b>	<b>III</b>
<b>B - SECTION DE FONCTIONNEMENT - 93 OPERATIONS VENTILEES</b>	<b>B 938</b>
Détail par article - Présentation croisée	

AE(1) = 233 503 159,00

**CHAPITRE 938 - TRANSPORTS**

	1 Transports en commun de voyageurs						2 Routes et voiries		
	0 Services communs	10 Services communs	11 Transport ferroviaire régional de voyageurs	12 Gares et autres infrastructures ferroviaires	13 Transports scolaires	14 Transports interurbains	18 Autres transports en commun	21 Voierie nationale	22 Voierie régionale

**DEPENSES DE FONCTIONNEMENT DANS LE CADRE D'UNE AUTORISATION D'ENGAGEMENT**

Crédits votés (2)	22 625 000,00	165 000,00	12 200 000,00	2 000 000,00	4 650 000,00					
Réalisations	22 022 997,31	118 283,51	7 499 059,18	1 662 244,26	4 174 827,48					
Rattachements			1 811 634,71							
Crédits sans emploi										

**DEPENSES DE FONCTIONNEMENT HORS LE CADRE D'UNE AUTORISATION D'ENGAGEMENT**

Crédits votés (2)										
Réalisations										
Rattachements										
Restes à réaliser										
Crédits sans emploi										

**RECETTES**

Crédits votés (2)	1 615 000,00				450 000,00					
Réalisations	962 125,16			497 653,26	276 195,66					
Rattachements										
Restes à réaliser										
Crédits sans emploi	652 874,84			-497 653,26	173 804,34					

(1) Il s'agit des nouvelles AE ou des modifications d'AE existantes votées dans l'exercice.

(2) Total des crédits votés (BP+BS+DM+RAR N-1).

<b>III - VOTE DUCOMPTÉ ADMINISTRATIF</b>	<b>III</b>
<b>B - SECTION DE FONCTIONNEMENT - 93 OPERATIONS VENTILEES</b>	<b>B 938</b>
Détail par article - Présentation croisée	

AE(1) = 233 503 159,00

**CHAPITRE 938 - TRANSPORTS**

2	7			8				TOTAL DU CHAPITRE		
	24	25	28	81	82	83	84		85	86
Voirie communale	Sécurité routière	Sécurité routière	Autres liaisons	Transports aériens	Transports maritimes	Transports fluviaux	Transports ferroviaires de marchandises	Liaisons multimodales	Infrastructures portuaires et aéroportuaires	Autres

**DEPENSES DE FONCTIONNEMENT DANS LE CADRE D'UNE AUTORISATION D'ENGAGEMENT**

									186 999 159,00	344 000,00	228 983 159,00
				11 940,00					186 999 159,00	191 716,66	222 680 227,40
											1 811 634,71
					-11 940,00				152 283,34		140 343,34

**DEPENSES DE FONCTIONNEMENT HORS LE CADRE D'UNE AUTORISATION D'ENGAGEMENT**

									369 504,56		369 504,56
									369 504,56		369 504,56

**RECETTES**

									38 097 000,00		600 000,00	40 762 000,00
									24 000 000,00	462 275,00		26 198 249,08
									14 000 000,00			14 000 000,00
									97 000,00	-462 275,00	600 000,00	563 750,92

<b>III - VOTE DU COMPTE ADMINISTRATIF</b>	<b>III</b>
<b>B - SECTION DE FONCTIONNEMENT - 93 OPERATIONS VENTILEES</b>	<b>B 939</b>
Détail par article - Présentation croisée	

AE(1) = 27 459 000,00

**CHAPITRE 939 - ACTION ECONOMIQUE**

0	1	2	3	4	5	TOTAL DU CHAPITRE
Services communs	Interventions économiques transversales	Recherche et innovations	Agriculture, pêche, agro-industrie	Industrie, artisanat, commerce et autres services	Tourisme et thermalisme	

**DEPENSES DE FONCTIONNEMENT DANS LE CADRE D'UNE AUTORISATION D'ENGAGEMENT**

Crédits votés (2)	22 509 000,00	350 000,00	3 699 200,00			26 558 200,00
Réalisations	16 104 658,89		3 173 967,42		5 870 819,22	25 149 445,53
Rattachements						
Crédits sans emploi	6 404 341,11	350 000,00	525 232,58		-5 870 819,22	1 408 754,47

**DEPENSES DE FONCTIONNEMENT HORS LE CADRE D'UNE AUTORISATION D'ENGAGEMENT**

Crédits votés (2)			800,00			800,00
Réalisations			1 575,24			1 575,24
Rattachements						
Restes à réaliser						
Crédits sans emploi			-775,24			-775,24

**RECETTES**

Crédits votés (2)			230 000,00			230 000,00
Réalisations			204 155,70			204 155,70
Rattachements						
Restes à réaliser						
Crédits sans emploi			25 844,30			25 844,30

(1) Il s'agit des nouvelles AE ou des modifications d'AE existantes votées dans l'exercice.

<b>III - VOTE DU COMPTE ADMINISTRATIF</b>		<b>III</b>
<b>B - SECTION DE FONCTIONNEMENT - 94 OPERATIONS NON VENTILEES</b>		<b>B 940</b>
<b>Détail par articles</b>		<b>B 941</b>

CHAPITRE 940 - IMPOSITIONS DIRECTES						
Article /compte par nature (1)	Libellé	Crédits ouverts	CREDITS EMPLOYES OU RESTANT A EMPLOYER		Crédits sans emploi (2)	
			Réalisations	Rattachements		Restes à réaliser
	<b>DEPENSES</b>					
	<b>RECETTES</b>	<b>32 732 842,00</b>	<b>32 720 260,00</b>		<b>12 582,00</b>	
73112	Cotisation sur la va des entreprises	28 520 946,00				
73114	Imposition forf entreprises de réseau	2 652 340,00			12 582,00	
73121	Fngir	1 546 556,00				

CHAPITRE 941 - AUTRES IMPOTS ET TAXES						
Article /compte par nature (1)	Libellé	Crédits ouverts	CREDITS EMPLOYES OU RESTANT A EMPLOYER		Crédits sans emploi (2)	
			Réalisations	Rattachements		Restes à réaliser
	<b>DEPENSES</b>					
	<b>RECETTES</b>	<b>209 050 119,50</b>	<b>204 635 625,84</b>	<b>10 000 000,00</b>	<b>-5 585 506,34</b>	
7321	Ticpe 1ère part - modulation If	42 296 880,08			-62 253,00	
7341	Taxe sur les permis de conduire	150 000,00	212 253,00		-475 749,00	
7344	Taxes sur certif immat véhicules	11 000 000,00	10 675 749,00	800 000,00	228 988,25	
7362	Droit de consommation sur les tabacs	70 000 000,00	65 471 011,75	4 300 000,00	-931 803,64	
7364	Taxe des ent. transport aérien & marit.	34 000 000,00	33 831 803,64	1 100 000,00	22 843,42	
7365	Droit de francisation et de navigation	4 500 000,00	4 477 156,58		-2 656 471,00	
7368	Autres - t.i.p.p - loi d'aout 2004	33 600 000,00	32 456 471,00	3 800 000,00	-1 753 990,00	
73821	Taxe apprentissage	6 720 000,00	8 473 990,00		-98 085,77	
73822	Ticpe - ressource regionale de l'apprent	593 000,00	691 085,77		-80 243,60	
73841	Frais de gestion	3 105 623,30	3 185 866,90			
73842	Ticpe fpa	1 465 616,12	1 465 616,12			
7385	Ticpe - prime employeurs apprentis	1 619 000,00	1 397 742,00		221 258,00	

(1) Détailler les articles utilisés conformément au plan de comptes.

(2) Lorsque la colonne "crédits sans emploi" fait apparaître, en recettes, un montant négatif, cela signifie que les réalisations ont été supérieures aux recettes volées.

<b>III - VOTE DU COMPTE ADMINISTRATIF</b>	<b>III</b>
<b>B - SECTION DE FONCTIONNEMENT - 94 OPERATIONS NON VENTILEES</b>	<b>B 942</b>
<b>Détail par articles</b>	<b>B 943</b>

Article /compte par nature (1)	Libellé	CREDITS EMPLOYES OU RESTANT A EMPLOYER		Crédits sans emploi (2)
		Crédits ouverts	Restes à réaliser	
	<b>DEPENSES</b>	<b>5 007 254,00</b>		
73914	Reversement fonds péréquation cvae	1 541 168,00		
73916	Prélèvement contributif* finances publique	3 466 086,00		
	<b>RECETTES</b>	<b>298 180 181,35</b>		<b>-962 024,35</b>
7412	D.g.f. * dotation de péréquation	18 040 289,00		-90 146 428,00
7461	Dgd	277 095 359,00		90 096 200,00
74621	Dgd - dct dotation continuité territoriale	785 461,00		-1,00
74718	Autres	726 130,00		-183 864,00
74832	Dcrtp	570 918,00		-144 562,00
74835	Etat - compens. au titre des exo. de th			-583 369,35
74838	Autres attributions péréquation compensa			

Article /compte par nature (1)	Libellé	CREDITS EMPLOYES OU RESTANT A EMPLOYER		Crédits sans emploi (2)
		Crédits ouverts	Restes à réaliser	
	<b>DEPENSES</b>	<b>19 162 251,41</b>	<b>6 062 705,06</b>	<b>48 309,74</b>
627	Services bancaires et assimilés.	147 000,86		-1 802,50
6281	Concours divers (cotisations...)	38 915,66		38 915,66
6541	Créances admises en non-valeur	488 311,89		1 901,25
6542	Créances éteintes			-1 901,25
66111	Interets regies a l'echéance	16 872 591,00		738,51
66112	Interets rattachement des icne	1 607 132,00		2 158,07
6615	Intérêts des comptes courants créditeurs	8 300,00	6 062 705,06	8 300,00
	<b>RECETTES</b>	<b>7 995 195,42</b>		
7681	Fonds de soutien - sortie empr a risques	7 995 195,42		7 995 195,42
76811	Sortie emprunts à risques - ira capitali			-7 995 195,42

(1) Détailler les articles utilisés conformément au plan de comptes.

(2) Lorsque la colonne "crédits sans emploi" fait apparaître, en recettes, un montant négatif, cela signifie que les réalisations ont été supérieures aux recettes votées.

Pour information : détail du calcul des ICNE	
Compte D6612 (3)	Montant des ICNE de l'exercice - Montant des ICNE de l'exercice N-1 = Différence ICNE N - ICNE N-1 <b>6 062 705,06</b> <b>-4 457 731,13</b> <b>1 604 973,93</b>
Compte F7622 (4)	Montant des ICNE de l'exercice - Montant des ICNE de l'exercice N-1 = Différence ICNE N - ICNE N-1

(3) Si le mandatement des ICNE de l'exercice est inférieur au montant de l'exercice N-1, le montant du compte 66112 sera négatif.

(4) Si le mandatement des ICNE de l'exercice est inférieur au montant de l'exercice N-1, le montant du compte 7622 sera négatif.

<b>III - VOTE DU COMPTE ADMINISTRATIF</b>		<b>III</b>
<b>B - SECTION DE FONCTIONNEMENT - 94 OPERATIONS NON VENTILEES</b>		<b>B 944</b>
<b>Détail par articles</b>		<b>B 945</b>

**CHAPITRE 944 - FRAIS DE FONCTIONNEMENT DES GROUPES D'ELUS**

Article /compte par nature (1)	Libellé	Crédits ouverts	CREDITS EMPLOYES OU RESTANT A EMPLOYER		Crédits sans emploi Restes à réaliser
			Réalisations	Rattachements	
<b>DEPENSES</b>		<b>476 059,54</b>	<b>370 934,27</b>		<b>105 125,27</b>
65861	Frais de personnel	316 059,54	292 852,89		23 206,65
65862	Matériel, équipement et fournitures	160 000,00	78 081,38		81 918,62
	<b>RECETTES</b>				

(1) Détailler les articles utilisés conformément au plan de comptes.

**CHAPITRE 945 - PROVISIONS ET AUTRES OPERATIONS MIXTES (opérations semi-budgétaires)**

Article /compte par nature (1)	Libellé	Crédits ouverts	Réalizations	Crédits sans emploi (2)
6815	Dot. aux prov. pour risques et charges	11 130 495,44	11 000 000,00	
	<b>RECETTES</b>			

(1) Détailler les articles utilisés conformément au plan de comptes.

(2) Lorsque la colonne "crédits sans emploi" fait apparaître, en recettes, un montant négatif, cela signifie que les réalisations ont été supérieures aux recettes votées.

<b>III - VOTE DU COMPTE ADMINISTRATIF</b>	<b>III</b>
<b>B - SECTION DE FONCTIONNEMENT - 94 OPERATIONS NON VENTILEES</b>	<b>B 946</b>
<b>Détail par articles</b>	

**CHAPITRE 946 - TRANSFERTS ENTRE LES SECTIONS**

( A l'exclusion du virement à la section d'investissement)

Article /compte par nature (1)	Libellé	Crédits ouverts	Réalisations	Crédits sans emploi (32)
	<b>DEPENSES (3)</b>	<b>123 291 631,38</b>	<b>123 219 091,91</b>	<b>99 317,47</b>
675	Valeur comptable des immobilisations cédées		14 370,00	
676	Plus-values de cession transférées en investissement		12 408,00	
6811	Dotations aux amort. des immobilisations	112 265 007,32	112 315 092,97	-50 085,65
6862	Dot. aux amort. des charges fin. à rép.	8 521 429,00	8 521 428,57	0,43
762	ICNE N-1 contrepassés sur prêts acordés			
6682	Indemnités de réaménagement d'emprunt	2 505 195,06		2 505 195,06
6688	Autres charges financières		2 355 792,37	-2 355 792,37
	<b>RECETTES (4)</b>	<b>107 823 272,06</b>	<b>106 672 229,06</b>	<b>1 151 043,00</b>
	Reprise sur autofinancement	107 823 272,06	106 672 229,06	1 151 043,00
7761	Moins-values de cessions reprises sur investissement			
7768	Neutralisation des amortissements	98 393 682,06	97 242 639,06	1 151 043,00
777	Quote-part des subv. d'inv. transférées au cpte de résultat	9 429 590,00	9 429 590,00	
	Transfert de charges			
72	Travaux en régie			
79	Transfert de charges			

(1) Détailler les articles utilisés conformément au plan de comptes.

(2) Lorsque la colonne "crédits sans emploi" fait apparaître, en recettes, un montant négatif, cela signifie que les réalisations ont été supérieures aux recettes votées.

(3) Egales aux recettes du chapitre 926 en investissement.

(4) Egales aux dépenses du chapitre 926 en investissement.

<b>III - VOTE DU COMPTE ADMINISTRATIF</b>	<b>III</b>
<b>B - SECTION DE FONCTIONNEMENT - 94 OPERATIONS NON VENTILEES</b>	<b>B 947</b>
<b>Détail par articles</b>	

**CHAPITRE 947 - TRANSFERTS A L'INTERIEUR DE LA SECTION DE FONCTIONNEMENT**

Article /compte par nature (1)	Libellé	Crédits ouverts	Réalizations	Crédits sans emploi (2)
	<b>DEPENSES (3)</b>			
	<b>RECETTES (3)</b>			

(1) Détailler les articles utilisés conformément au plan de comptes.

(2) Lorsque la colonne "crédits sans emploi" fait apparaître, en recettes, un montant négatif, cela signifie que les réalisations ont été supérieures aux recettes votées.

(3) Les dépenses du chapitre sont égales aux recettes.



**IV - ANNEXES**  
**ARRETE - SIGNATURES**

**IV**  
**E2**

Nombre de membres en exercice :  
Nombre de membres présents :  
Nombre de suffrages exprimés :  
VOTES : Pour :  
          Contre :  
          Abstentions ;

Date de convocation : ...../...../.....

Présenté par le Président (1),  
A ..... le.....

Délibéré par l'assemblée (2), réunie en session  
A ..... le.....

Les membres de l'assemblée délibérante (2) ,

Certifié exécutoire par le Président (1), compte tenu de la transmission en préfecture, le ..... et de la publication le .....  
A ..... le

(1) Indiquer "la présidente" ou "le président".

(2) L'assemblée délibérante étant : (indiquer la nature de l'assemblée délibérante : Conseil Régional, Conseil syndical ...).

**RÉPUBLIQUE FRANÇAISE**

**Collectivité de Corse  
AGREGÉ AU BUDGET PRINCIPAL DE**

**Numéro SIRET : 23200001800019**

**POSTE COMPTABLE : PAIERIE REGIONALE DE CORSE**

**M 71**

**Compte Administratif  
voté par fonction**

**Annexes  
2017  
(3)**

(1) Indiquer soit "Région" : nom de la région, soit le nom du syndicat mixte relevant de l'article L.5721-2 du CGCT

(2) A compléter s'il s'agit d'un budget annexe.

(3) Indiquer le budget concerné : budget principal (de la région ou syndicat mixte) ou libellé du budget annexe.



<b>IV - ANNEXES - PRESENTATION CROISEE</b>	<b>IV</b>
<b>A - SECTION D' INVESTISSEMENT - 90 OPERATIONS VENTILEES</b>	<b>A 900</b>
Détail par article	

**CHAPITRE 900 - SERVICES GENERAUX**

Article /compte par nature	Libellé	2 Administration générale					4 Actions interrégionales, européennes et internationales				TOTAL DU CHAPITRE												
		20 Adm. Générale de la collectivité		21 Conseil Régional	22 C.E.S.R	23 C.C.E.E	28 Autres organismes	41 Actions inter régionales	42 Actions européennes	43 Actions relevant de la subvention globale		44 Aide publique au dévpt	48 Autres actions inter nationales										
		201 Personnel non ventilé	202 Autre moyens généraux																				
<b>DEPENSES</b>			<b>3 141 785,52</b>																				
13172	Feder		311 692,00																				7 500 710,39
2031	Frais d'études		70 512,20																				4 670 816,87
2033	Frais d'insertion		2 457,50																				70 512,20
2051	similaires		157 672,44																				2 457,50
2111	Terrains nus		7 630,00																				157 672,44
21311	Bâtiments administratifs		77 831,23																				7 630,00
21351	Bâtiments publics		259 915,04																				77 831,23
21578	Autre matériel technique		10 484,41																				259 915,04
21838	Autre matériel informatique		654 418,85																				10 484,41
21848	Autres matériels de bureau et mobiliers		75 864,38																				654 418,85
2188	Autres		6 952,34																				75 864,38
2312	Terrains		3 480,00																				6 952,34
2313	Constructions		1 501 437,63																				3 480,00
2315	Installations et matériel techniques		1 237,50																				1 501 437,63
																							1 237,50

<b>RECETTES</b>			<b>817 985,16</b>																					6 752 589,20
13172	Feder																							2 696 043,17
204162	Bâtiments et installations																							69 545,13
20421	Biens mobiliers, matériel et études																							19 477,46
21838	Autre matériel informatique		817 985,16																					817 985,16
2745	Avances remboursables																							3 149 538,28
																								2 473 702,31
																								3 460 901,73
																								2 696 043,17

<b>IV - ANNEXES - PRESENTATION CROISEE</b>	<b>IV</b>
<b>A - SECTION D' INVESTISSEMENT - 90 OPERATIONS VENTILEES</b>	<b>A 901</b>
Détail par article	

**CHAPITRE 901 - FORMATION PROFESSIONNELLE ET APPRENTISSAGE**

Article /compte par nature	Libellé	0 Services communs	1 Formation professionnelle	2 Apprentissage	3 Formation sanitaire et sociale	TOTAL DU CHAPITRE
<b>DEPENSES</b>						
204181	Biens mobiliers, matériel et études		3 240,00	150 827,03	40 917,98	194 985,01
20421	Biens mobiliers, matériel et études		3 240,00	150 827,03	40 917,98	191 745,01
						<b>3 240,00</b>

<b>RECETTES</b>						

<b>IV - ANNEXES - PRESENTATION CROISEE</b>	<b>IV</b>
<b>A - SECTION D' INVESTISSEMENT - 90 OPERATIONS VENTILEES</b>	<b>A 902</b>
Détail par article	

**CHAPITRE 902 - ENSEIGNEMENT**

Article /compte par nature	Libellé	2 Enseignement du second degré				3 Enseignement supérieur	7 Sécurité	8 Autres services périscolaires et annexes	TOTAL DU CHAPITRE
		0 Services communs	1 Enseignement du premier degré	21 Collèges	22 Lycées publics				
<b>DEPENSES</b>			<b>59 557,65</b>	<b>16 753 173,95</b>	<b>2 177 769,48</b>	<b>50 095,58</b>	<b>722 980,04</b>	<b>8 190 171,22</b>	<b>28 101 116,41</b>
2031	Frais d'études			2 000,00	50 816,40		91 932,00	6 957,60	151 706,00
2033	Frais d'insertion			983,52	864,00				1 847,52
204141	Biens mobiliers, matériel et études		59 557,65						59 557,65
204181	Biens mobiliers, matériel et études							2 746 649,39	2 746 649,39
204182	Bâtiments et installations							3 335 260,90	3 335 260,90
20421	Biens mobiliers, matériel et études							298 488,00	298 488,00
20431	Biens mobiliers, matériel et études			317 100,00	178 400,00			100 260,00	398 748,00
20432	Bâtiments et installations								495 500,00
21312	Bâtiments scolaires			6 254,40		29 305,58			29 305,58
21828	Autres matériels de transport			16 147,67				3 616,80	21 795,20
21831	Matériel informatique scolaire			1 579 489,33	251 092,85	20 790,00			16 147,67
21841	Matériel de bureau et mobilier scolaires			55 992,41	59 871,48				1 851 372,18
2188	Autres			30 623,10					115 863,89
2313	Constructions			14 744 583,52	1 636 724,75		631 048,04	1 790 891,33	30 623,10
								43 491,69	18 846 739,33

<b>RECETTES</b>		<b>6 586 136,64</b>	<b>764,81</b>	<b>4 060,00</b>	<b>14 000,00</b>	<b>1 459 263,70</b>	<b>8 074 225,15</b>
1311	Etat et établissements nationaux			4 060,00			427 415,00
1318	Autres	409 355,00			14 000,00		7 644 548,88
20431	Biens mobiliers, matériel et études	6 185 285,18				1 459 263,70	2 261,27
		1 496,46	764,81				

<b>IV - ANNEXES - PRESENTATION CROISEE</b>	<b>IV</b>
<b>A - SECTION D' INVESTISSEMENT - 90 OPERATIONS VENTILEES</b>	<b>A 903</b>
Détail par article	

**CHAPITRE 903 - CULTURE, SPORT ET LOISIRS**

Article /compte par nature	Libellé	0 Services communs			1 Culture		2 Sports	3 Loisirs	7 Sécurité	TOTAL DU CHAPITRE
		11 Enseignement artistique	12 Activités culturelles et artistiques	13 Patrimoine (bibliothèques, musées, monuments ...)						
<b>DEPENSES</b>			<b>4 504 170,87</b>	<b>5 239 204,69</b>		<b>2 959 160,12</b>			<b>12 702 535,68</b>	
2031	Frais d'études			111 019,81					111 019,81	
2033	Frais d'insertion		1 091,52	1 594,06					2 685,58	
204131	Biens mobiliers, matériel et études			6 000,20					6 000,20	
204141	Biens mobiliers, matériel et études			425 127,42					429 222,42	
204142	Bâiments et installations		1 088 353,15	2 490 235,69		2 908 831,55			6 487 420,39	
20421	Biens mobiliers, matériel et études		3 147 307,91	20 649,60		46 776,05			3 214 733,56	
20422	Bâiments et installations		19 653,55	16 124,26		3 552,52			39 330,33	
20431	Biens mobiliers, matériel et études		6 907,55						6 907,55	
21314	Bâiments culturels et sportifs			896 296,08					896 296,08	
21578	Autre matériel technique		30 999,05	51 101,65					82 100,70	
216	Collections et oeuvres d'art		205 763,14	113 380,40					319 143,54	
2181	Installations générales, agencements			338 355,68					338 355,68	
2188	Autres			4 682,12					4 682,12	
2313	Constructions			716 880,33					716 880,33	
2316	Restauration des collect. & oeuvres d'art			27 972,48					27 972,48	
458106	Convention de mandat 06			11 000,00					11 000,00	
458109	Convention de mandat 09			5 942,72					5 942,72	
458208	Convention de mandat 08			0,40					0,40	
458209	Convention de mandat 09			2 841,79					2 841,79	
<b>RECETTES</b>			<b>886 500,00</b>	<b>456 266,79</b>		<b>57 243,79</b>			<b>1 400 010,58</b>	
1318	Autres			413 410,96					413 410,96	
1321	Etat et établissements nationaux		858 500,00						858 500,00	
20421	Biens mobiliers, matériel et études		28 000,00			57 243,79			85 243,79	
458206	Convention de mandat 06			42 855,70					42 855,70	
458207	Convention de mandat 07			0,13					0,13	

<b>IV - ANNEXES - PRESENTATION CROISEE</b>	<b>IV</b>
<b>A - SECTION D' INVESTISSEMENT - 90 OPERATIONS VENTILEES</b>	<b>A 904</b>
Détail par article	

**CHAPITRE 904 - SANTE ET ACTION SOCIALE**

Article /compte par nature	Libellé	0 Services communs	1 Santé	2 Action sociale	7 Sécurité alimentaire	TOTAL DU CHAPITRE
<b>DEPENSES</b>						<b>424 171,32</b>
204141	Biens mobiliers, matériel et études		398 431,41	25 739,91		369,00
204181	Biens mobiliers, matériel et études		29 029,07	2 545,00		31 574,07
204182	Bâtiments et installations		293 366,88			293 366,88
20421	Biens mobiliers, matériel et études		4 767,20	10 875,00		15 642,20
20422	Bâtiments et installations		70 899,26	12 319,91		83 219,17

<b>RECETTES</b>						



<b>IV - ANNEXES - PRESENTATION CROISEE</b>	<b>IV</b>
<b>A - SECTION D' INVESTISSEMENT - 90 OPERATIONS VENTILEES</b>	<b>A 905</b>
Détail par article	

**CHAPITRE 905 - AMENAGEMENT DES TERRITOIRES**

Article /compte par nature	Libellé	0 Services communs	1 Politique de la ville	2 Agglomération et villes moyennes	3 Espace rural et autres espaces de développement	4 Habitat (Logement)	5 Actions en faveur du littoral	6 Technologie de l'information et de la communication	7 Sécurité	8 Autres actions	TOTAL DU CHAPITRE
<b>DEPENSES</b>				<b>2 214 903,75</b>	<b>16 669 254,08</b>	<b>6 965 787,12</b>		<b>1 316 500,98</b>		<b>100 962,85</b>	<b>27 267 408,78</b>
13172	Feder							396 167,77			396 167,77
2031	Frais d'études							464 052,44			464 052,44
2033	Frais d'insertion							1 512,00			1 512,00
204141	Biens mobiliers, matériel et études			54 962,37	2 178 591,19	83 970,56					
204142	Bâtiments et installations			1 992 123,93	14 125 425,00	757 362,38				6 631,70	2 324 155,82
204181	Biens mobiliers, matériel et études					96 921,40					96 921,40
204182	Bâtiments et installations					2 333 558,88					2 333 558,88
20421	Biens mobiliers, matériel et études				365 237,89	2 890 000,00				94 331,15	3 349 569,04
20422	Bâtiments et installations			167 817,45		803 973,90					971 791,35
2051	Concessions et droits similaires							62 239,29			62 239,29
2315	Installations et matériel techniques							392 529,48			392 529,48

Article /compte par nature	Libellé	0 Services communs	1 Politique de la ville	2 Agglomération et villes moyennes	3 Espace rural et autres espaces de développement	4 Habitat (Logement)	5 Actions en faveur du littoral	6 Technologie de l'information et de la communication	7 Sécurité	8 Autres actions	TOTAL DU CHAPITRE
<b>RECETTES</b>				<b>74 035,16</b>		<b>35 020,00</b>					<b>109 055,16</b>
204142	Bâtiments et installations			74 035,16		19 020,00					93 055,16
20421	Biens mobiliers, matériel et études					16 000,00					16 000,00

<b>IV - ANNEXES - PRESENTATION CROISEE</b>	<b>IV</b>
<b>A - SECTION D' INVESTISSEMENT - 90 OPERATIONS VENTILEES</b>	<b>A 906</b>
Détail par article	

**CHAPITRE 906 - GESTION DES FONDS EUROPEENS**

Article /compte par nature	Libellé	1 FSE	2 FEDER	3 AUTRE		TOTAL DU CHAPITRE
				30 FEADER	31 FEAMP	
<b>DEPENSES</b>			<b>2 987 759,46</b>			<b>2 987 759,46</b>
204131	Biens mobiliers, matériel et études		121 200,00			121 200,00
204141	Biens mobiliers, matériel et études		480 170,80			480 170,80
204181	Biens mobiliers, matériel et études		1 744 024,95			1 744 024,95
20421	Biens mobiliers, matériel et études		642 363,71			642 363,71

<b>RECETTES</b>					

**IV - ANNEXES - PRESENTATION CROISEE**  
**A - SECTION D' INVESTISSEMENT - 90 OPERATIONS VENTILEES**

**IV**  
**A 907**

Détail par article

**CHAPITRE 907 - ENVIRONNEMENT**

Article /compte par nature	Libellé	0 Services communs	1 Actions transversales	2 Traitement des déchets	3 Politique de l'air	4 Politique de l'eau	5 Politique de l'énergie	6 Patrimoine naturel	7 Environnement des infrastructures de transport	8 Autres actions en faveur de l'environnement	TOTAL DU CHAPITRE
<b>DEPENSES</b>		<b>2 169 405,38</b>				<b>12 465 950,07</b>	<b>2 928 517,27</b>				<b>17 563 872,72</b>
1318	Autres					333 900,00					333 900,00
204141	Biens mobiliers, matériel et études					182 435,15	90 069,90				272 505,05
204142	Bâtiments et installations					3 718 690,18	322 146,82				4 040 837,00
204181	Biens mobiliers, matériel et études						253 194,29				253 194,29
204182	Bâtiments et installations	2 169 405,38				4 933 130,86	235 890,34				7 338 426,58
20421	Biens mobiliers, matériel et études						1 936 998,90				1 936 998,90
20422	Bâtiments et installations						90 217,02				90 217,02
2153	Réseaux					334,00					334,00
2313	Constructions					3 297 459,88					3 297 459,88

<b>RECETTES</b>											
1318	Autres					514 867,24					514 867,24
						514 867,24					514 867,24



**IV - ANNEXES - PRESENTATION CROISEE**  
**A - SECTION D' INVESTISSEMENT - 90 OPERATIONS VENTILEES**

**IV**

**A 908**

Détail par article

**CHAPITRE 908 - TRANSPORTS**

2		7			8			TOTAL DU CHAPITRE
Routes et voiries	Sécurité	Autres transports		Autres transports				
25	28	81	82	83	84	85	86	88
Sécurité routière	Autres liaisons	Transports aériens	Transports maritimes	Transports fluviaux	Transports ferroviaires de marchandises	Liaisons multimodales	Infrastructures portuaires et aéroportuaires	Autres
					100 000,00		3 575 194,59	
								52 617 419,48
								43 185,64
							394 343,18	1 647 472,23
							10 166,58	73 731,79
								7 742 749,36
							108 638,87	108 638,87
								70 736,35
								44 702,70
								90 187,04
								10 795,19
					100 000,00			313 569,11
								263 043,40
								50 818,73
							771,08	771,08
								1 278 304,29
							3 061 274,88	40 878 713,70
							2 758 945,24	11 981 583,01
								201 425,49
							437 428,81	437 428,81
								96 216,40
							610 174,60	610 174,60
							1 711 341,83	1 785 517,94
								179 600,00
								7 582 465,69
								95 745,00
								213 569,11
								779 439,97

<b>IV - ANNEXES - PRESENTATION CROISEE</b>	<b>IV</b>
<b>A - SECTION D'INVESTISSEMENT - 90 OPERATIONS VENTILEES</b>	<b>A 909</b>
Détail par article	

CHAPITRE 909 - ACTION ECONOMIQUE								
Article /compte par nature	Libellé	0 Services communs	1 Interventions économiques transversales	2 Recherche et innovations	3 Agriculture, pêche, agro-industrie	4 Industrie, artisanat, commerce et autres services	5 Tourisme et thermalisme	TOTAL DU CHAPITRE
<b>DEPENSES</b>		<b>2 000 000,00</b>	<b>2 235 712,54</b>	<b>353 009,27</b>	<b>13 055 380,95</b>	<b>5 566 172,68</b>	<b>1 192 425,87</b>	<b>24 402 701,31</b>
2031	Frais d'études				26 025,00			26 025,00
204141	Biens mobiliers, matériel et études		58 482,00					58 482,00
204181	Biens mobiliers, matériel et études		372 477,64			608 475,00		980 952,64
204182	Bâtiments et installations	2 000 000,00			12 479 720,02		1 192 425,87	15 672 145,89
20421	Biens mobiliers, matériel et études		804 752,90	353 009,27	45 000,00	4 218 692,68		5 421 454,85
2128	Autres agencements et aménagements				483 343,43			483 343,43
21351	Bâtiments publics				21 292,50			21 292,50
2745	Avances remboursables		1 000 000,00			739 005,00		1 739 005,00

<b>RECETTES</b>			<b>669 688,21</b>		<b>1 803 116,26</b>			<b>2 472 804,47</b>
204181	Biens mobiliers, matériel et études		25 000,00					25 000,00
204182	Bâtiments et installations				1 803 116,26			1 803 116,26
2745	Avances remboursables		644 688,21					644 688,21

**IV - ANNEXES - PRESENTATION CROISEE**  
**SECTION DE FONCTIONNEMENT - 93 OPERATIONS VENTILEES**  
 Détail par article

**CHAPITRE 930 - SERVICES GENERAUX**

Article /compte par nature	Libellé	Administration générale				Sécurité	4				TOTAL DU CHAPITRE			
		20		21	22		23	28	41	42		43	44	48
		Personnel non ventilé	Adm. générale de la collectivité	Conseil Régional	C.E.S.R		C.C.E.E	Autres organismes						
<b>DEPENSES</b>		<b>46 020 771,66</b>	<b>10 816 076,61</b>	<b>1 827 542,02</b>	<b>442 912,55</b>						<b>617 861,49</b>			<b>59 725 164,32</b>
5042	Achats de prestations de services		935 807,49								1 734,00			937 541,49
50611	Eau et assainissement		35 175,12											35 175,12
50612	Energie - électricité		330 402,42											330 402,42
50621	Combustibles		99 680,51											99 680,51
50622	Carburants		286 000,88											286 000,88
50623	Alimentation		38 114,92	11 714,91	1 451,31									51 281,14
50628	Autres fournitures non stockées		5,24											5,24
50631	Fournitures d'entretien		144,54											144,54
50632	Fournitures de petit équipement		118 695,27		693,91									119 389,18
50636	Habillement et vêtements de travail		26 721,39	5 843,28										32 564,67
5064	Fournitures administratives		148 167,45	12 529,48	302,18									160 999,11
5065	Livres, disques, cassettes +		96 312,89	1 578,55										97 891,44
5068	Autres matières et fournitures.		8 757,27											8 757,27
511	Sous-traitance générale	29 700,00	667 728,25	540,00	7 510,00						74 051,13			779 529,38
5132	Locations immobilières		1 543 548,06											1 543 548,06
51351	Matériel roulant		212 829,80											212 829,80
51358	Autres		92 259,91											92 259,91
51521	Terrains		154 605,61											154 605,61
515221	Bâtiments publics		438 646,25											438 646,25
51551	Matériel roulant		26 674,57											26 674,57
51558	Entretien autres biens mobiliers		89 473,31											89 473,31
5156	Maintenance		159 643,26											159 643,26
5161	Multirisques		623 224,61											623 224,61
5168	Autres	1 161,18												1 161,18
5182	Documentation générale et technique		106 671,34	3 006,20	484,80									110 162,34
5184	Frais de formation	1 035,00	47 852,09											48 887,09
5185	Frais de colloques et séminaires		2 972,37								17 855,70			20 828,07
5188	Autres frais divers		4 669,20	1 105,35	8 000,00									13 774,55
5218	Autre personnel extérieur		738 158,76											738 158,76
5225	Indemnités au comptable et aux régisseurs		11 313,00											11 313,00
5226	Honoraires		211 651,43	831,33										212 482,76
5227	Frais d'actes et de contentieux		3 250,00											3 250,00
5228	Divers		30,84											30,84
5231	Annonces et insertions		210 339,64	113,32							6 013,51			216 466,47
5232	Fêtes et cérémonies		94 197,22	35 660,13	8 119,90						2 877,00			140 854,25
5234	Receptions		42 636,80											42 636,80
5236	Catalogues et imprimés		33 692,40	219,62										33 912,02
5241	Divers		150 630,33	365,32							50 918,82			201 914,47
5248	Transports de biens		4 533,60											4 533,60
5245	Transports de personnes ext. à la coll.		448,68	1 007,90										1 456,58
5251	Voyages et déplacements		183 688,17	5 115,66										188 803,83
5255	Frais de déménagement		2 965,14											2 965,14

ARTICLE /compte par nature	Libellé	2 Administration générale					3 Sécurité	4 Actions interrégionales, européennes et internationales				TOTAL DU CHAPITRE		
		20 Adm. générale de la collectivité		21 Conseil Régional	22 C.E.S.R	23 C.C.E.E		28 Autres organismes	41 Actions inter régionales	42 Actions européennes	43 Actions relavant de la subvention globale		44 Aide publique au dépt	48 Autres actions inter nationales
		201 Personnel non ventilé	202 Autre moyens généraux											
5261	Frais d'affranchissement		131 697,96										131 697,96	
5262	Frais de télécommunications		677 116,81		3 403,00								680 521,81	
5282	Frais de gardiennage		536 569,64										536 569,64	
5283	Frais de nettoyage des locaux		792 299,65										792 299,65	
52878	A des tiers			2 935,54									2 935,54	
5336	Cotisations au cript et au cgpt		293 497,40										293 497,40	
53512	Taxes foncières			507 388,00									507 388,00	
53513	Autres impôts locaux			95,52									95,52	
5354	Droits d'enregistrement et de timbre			47,76									47,76	
54111	Traitement		19 967 418,64										19 967 418,64	
54112	Nhl, aff. et ir.		1 063 093,96										1 063 093,96	
54118	Autres indemnités.		8 939 520,11										8 939 520,11	
54131	Rémunérations		2 179 370,86										2 179 370,86	
54138	Primes et autres indemnités						1 680,00						1 680,00	
5417	Rémunérations des apprentis		133 957,21										133 957,21	
5451	Cotisations à l'u.r.s.a.t.		4 174 290,45										4 174 290,45	
5453	Cotisations aux caisses de retraite		6 500 020,03										6 500 020,03	
5454	Cotisations aux a.s.e.d.i.c		190 610,63										190 610,63	
5456	Versement au fnc du supplément familial		257 672,00										257 672,00	
5457	Cotisations sociales liées à l'apprent.		6 693,83										6 693,83	
5473	Allocations de chômage		9 425,92										9 425,92	
5475	Médecine du travail, pharmacie		88 530,34										88 530,34	
5488	Autres charges		1 421 917,33										1 421 917,33	
5513	Bourses		24 698,00							34 300,00			24 698,00	
5518	Autres													
55211	Indemnités de fondation				394 045,19								394 045,19	
55212	Frais de mission et de déplacement				18 902,26								18 902,26	
5531	Indemnités de fonction			1 291 794,64									1 291 794,64	
5532	Frais de mission et de déplacement			83 616,95									83 616,95	
5533	Cotisations de retraite			74 307,25									74 307,25	
5534	Cotisations de s. - part patronale			217 882,52									217 882,52	
5535	Formation			25 980,00									25 980,00	
5558	Autres contributions obligatoires		8 188,31										8 188,31	
5568	Autres participations		35 631,22							59 994,00			95 625,22	
55734	Communes et structures intercommunales									368 437,33			368 437,33	
5574	Subventions de fonctionnement aux assoc.			855 000,00									855 000,00	
5581	Redevances pour concessions, brevets ,			63 003,03									63 003,03	
573	Titres annulés (sur exerc. antérieurs)			1 500,00									1 500,00	
<b>RECETTES</b>			<b>486 408,37</b>	<b>1 047 449,97</b>	<b>292,56</b>					<b>382 645,02</b>	<b>2 298 355,12</b>		<b>4 215 151,04</b>	
5419	Remb. sur rémunérations du personnel		333 383,85										333 383,85	
5459	Remb. sur charges de ss et de prévoyance		57 544,45										57 544,45	
7068	Autres redevances et droits									1 403,00			1 403,00	
70848	Aux autres organismes		28 324,95										28 324,95	
74771	Fonds social européen									382 645,02			382 645,02	
74772	Feder									2 296 950,12			2 296 950,12	
7478	Autres organismes		13 091,71										13 091,71	
752	Revenus des immeubles			137 804,11									137 804,11	
7588	Autres produits de gestion courante		52 829,41	321 373,27									374 202,68	
7718	Autres produits exc. sur op. de gestion		1 234,00	571 172,22									572 406,22	
773	Mandats annulés sur exercice antérieur			17 100,37	292,56								17 392,93	



<b>IV - ANNEXES - PRESENTATION CROISEE</b>	<b>IV</b>
<b>SECTION DE FONCTIONNEMENT - 93 OPERATIONS VENTILEES</b>	<b>A 931</b>
Détail par article	

**CHAPITRE 931 - FORMATION PROFESSIONNELLE ET APPRENTISSAGE**

Article /compte par nature	Libellé	0 Services communs	1 Formation professionnelle	2 Apprentissage	3 Formation sanitaire et sociale	TOTAL DU CHAPITRE
<b>DEPENSES</b>			<b>16 831 604,63</b>	<b>7 246 376,23</b>	<b>2 675 314,60</b>	<b>26 753 295,46</b>
611	Sous-traitance générale		2 727 222,88			2 727 222,88
65111	Rémunérations		1 500 000,00			1 500 000,00
6513	Bourses		75 000,00			75 000,00
65735	Autres groupements de collectiv. et epl			37 500,00		37 500,00
65738	Organismes publics divers		2 016 062,00	3 509 466,85	2 520 000,00	8 045 528,85
6574	Subventions de fonctionnement aux assoc.		10 513 319,75	3 699 409,38	155 314,60	14 368 043,73

<b>RECETTES</b>			<b>1 197 600,00</b>			<b>1 197 600,00</b>
74718	Autres		1 197 600,00			1 197 600,00

<b>IV - ANNEXES - PRESENTATION CROISEE</b>	<b>IV</b>
<b>SECTION DE FONCTIONNEMENT - 93 OPERATIONS VENTILEES</b>	<b>A 932</b>
Détail par article	

**CHAPITRE 932 - ENSEIGNEMENT**

Article /compte par nature	Libellé	Enseignement du second degré				Enseignement supérieur	Sécurité	Autres services périscolaires et annexes	TOTAL DU CHAPITRE
		0 Services communs	1 Enseignement du premier degré	21 Collèges	22 Lycées publics				
<b>DEPENSES</b>		<b>207 872,00</b>		<b>12 929 910,15</b>	<b>13 707 284,09</b>	<b>540 319,00</b>	<b>137 900,00</b>	<b>12 448 843,35</b>	<b>41 119 904,97</b>
611	Sous-traitance générale	161 376,00		2 300,00					163 676,00
64111	Traitement			4 856 880,04	4 862 486,25				9 719 366,29
64112	Nbi, sft et ir			313 117,57	256 224,69				569 342,26
64118	Autres indemnités.			1 187 680,00	1 217 329,19				2 405 009,19
64131	Rémunérations			489 018,82	573 356,26				1 062 375,08
6451	Cotisations à l'u.r.s.s.a.f.			1 051 646,62	1 076 512,81				2 128 159,43
6453	Cotisations aux caisses de retraite			1 667 129,10	1 736 452,89				3 403 581,99
6513	Bourses							651 500,00	651 500,00
65511	Etablissements publics			2 740 810,00	3 353 630,00				6 094 440,00
65512	Etablissements privés					540 319,00			540 319,00
6568	Autres participations				229 950,00			65 000,00	294 950,00
65735	Autres groupements de collectiv. et epl			614 023,00	396 392,00		137 900,00	55 000,00	1 203 315,00
65738	Organismes publics divers	10 000,00		7 305,00	4 950,00			10 676 203,69	10 968 370,19
6574	Subventions de fonctionnement aux assoc	36 496,00						1 121 139,66	1 915 500,54

<b>RECETTES</b>									
74881	Part. familles restauration hébergement			<b>451 281,23</b>	<b>418 625,95</b>				<b>869 907,18</b>
7788	Produits exceptionnels divers			451 281,23	409 907,01				861 188,24
					8 718,94				8 718,94

**IV - ANNEXES - PRESENTATION CROISEE**

**SECTION DE FONCTIONNEMENT - 93 OPERATIONS VENTILEES**

Détail par article

**IV**

**A 933**

**CHAPITRE 933 - CULTURE, SPORT ET LOISIRS**

Article /compte par nature	Libellé	0 Services communs			1 Culture		2 Sports	3 Loisirs	7 Sécurité	TOTAL DU CHAPITRE
		11 Enseignement artistique	12 Activités culturelles et artistiques	13 Patrimoine (bibliothèques, musées, monuments ...)						
<b>DEPENSES</b>		<b>1 560,00</b>	<b>9 123 410,07</b>	<b>1 293 495,05</b>	<b>7 450 669,34</b>				<b>17 869 134,46</b>	
5042	Achats de prestations de services		367 559,47	149 544,96	423 505,36				940 609,79	
506	Achats de matériel, équip. et travaux		13 233,25						13 233,25	
50623	Alimentation			1 865,89					1 865,89	
50631	Fournitures d'entretien			299,40					299,40	
50632	Fournitures de petit équipement		57,79	38 577,67					38 635,46	
5068	Autres matières et fournitures			26 312,56					26 312,56	
511	Sous-traitance générale		153 444,15	6 265,93					159 710,08	
51358	Autres		15 090,45						15 090,45	
51521	Terrains			36 200,95					36 200,95	
51558	Entretien autres biens mobiliers		553,38	5 780,00					6 333,38	
5156	Maintenance			2 622,04					2 622,04	
5161	Multirisques			550,00					550,00	
517	Etudes et recherches			10 500,00					10 500,00	
5182	Documentation générale et technique			17 101,81					17 101,81	
5185	Frais de colloques et séminaires		252,45	555,20					807,65	
5226	Honoraires		58 347,30						58 347,30	
5228	Divers		2 700,00						2 700,00	
5231	Annonces et insertions	1 560,00	16 469,60	2 542,76					20 572,36	
5232	Fêtes et cérémonies		9 711,77	4 027,02					13 738,79	
5233	Foires et expositions		2 864,40	15 248,00					18 112,40	
5236	Catalogues et imprimés		18 168,00	38 019,61					56 187,61	
5238	Divers			9 950,00					9 950,00	
5241	Transports de biens		25 195,16	98 420,16					124 615,32	
5245	Transports de personnes ext. à la coll.		25 714,49	1 038,69					26 753,18	
5248	Divers			2 336,16					2 336,16	
5281	Concours divers (cotisations,...)		1 475,00						1 475,00	
5513	Bourses		59 700,00		51 000,00				110 700,00	
5514	Prix		48 500,00						48 500,00	
5558	Autres contributions obligatoires		487,00						487,00	
5561	Organismes de regroupement		2 724 739,74						2 724 739,74	
5568	Autres participations		9 600,00		780 240,00				789 840,00	
55733	Départements			61 517,60					61 517,60	
55734	Communes et structures intercommunales		452 694,61	653 741,87	208 809,73				1 315 246,21	
55738	Organismes publics divers		10 000,00						10 000,00	
5574	Subventions de fonctionnement aux assoc.		5 106 223,71	108 474,75	5 987 114,25				11 201 812,71	
5581	Redevances pour concessions, brevets		416,97	1 002,02					1 418,99	
573	Titres annulés (sur exerc. antérieurs)		211,38						211,38	
<b>RECETTES</b>			<b>125 766,97</b>	<b>428 668,93</b>	<b>1 207 404,00</b>				<b>1 761 839,90</b>	
7062	Redevances des sces à caractère culturel		34 950,49	345 907,55					380 858,04	
74718	Autres				1 207 404,00				1 207 404,00	
74772	Feder			82 761,38					82 761,38	
7478	Autres organismes		45 603,00						45 603,00	
7588	Autres produits de gestion courante		29 213,48						29 213,48	
773	Mandats annulés sur exercice antérieur		16 000,00						16 000,00	

<b>IV - ANNEXES - PRESENTATION CROISEE</b>	<b>IV</b>
<b>SECTION DE FONCTIONNEMENT - 93 OPERATIONS VENTILEES</b>	<b>A 934</b>
Détail par article	

Article /compte par nature	Libellé	CHAPITRE 934 - SANTE ET ACTION SOCIALE				TOTAL DU CHAPITRE
		0 Services communs	1 Santé	2 Action sociale	7 Sécurité alimentaire	
<b>DEPENSES</b>			<b>492 023,81</b>	<b>434 594,48</b>		<b>926 618,29</b>
6518	Autres		2 400,73			2 400,73
65733	Départements		4 500,00	160 300,00		164 800,00
65734	Communes et structures intercommunales			25 000,00		25 000,00
65735	Autres groupements de collectiv. et epl		768,00			768,00
65738	Organismes publics divers		1 750,00	30 000,00		31 750,00
6574	Subventions de fonctionnement aux assoc.		482 605,08	219 294,48		701 899,56

<b>RECETTES</b>					

**IV - ANNEXES - PRESENTATION CROISEE**  
**SECTION DE FONCTIONNEMENT - 93 OPERATIONS VENTILEES**

**IV**  
**A 935**

Détail par article

**CHAPITRE 935 - AMENAGEMENT DES TERRITOIRES**

Article /compte par nature	Libellé	0 Services communs	1 Politique de la ville	2 Agglomération et villes moyennes	3 Espace rural et autres espaces de développement	4 Habitat (Logement)	5 Actions en faveur du littoral	6 Technologie de l'information et de la communication	7 Sécurité	8 Autres actions	TOTAL DU CHAPITRE
<b>DEPENSES</b>											
511	Sous-traitance générale				236 129,48	4 987 046,23		249 210,39		172 750,56	5 645 136,66
5188	Autres frais divers							25 137,00			25 137,00
5238	Divers							210 588,39			210 588,39
5514	Prix				2 000,00			6 780,00			6 780,00
5568	Autres participations					4 834 187,30		6 705,00			4 840 892,30
55734	Communes et structures intercommunales					152 858,93				7 639,70	160 498,63
5574	Subventions de fonctionnement aux assoc.				234 129,48					165 110,86	399 240,34

RECETTES											
74718	Autres				150 937,41			317 173,74			468 111,15
74778	Autres				150 000,00						150 000,00
7581	Redevances pour concessions, brevets							35 059,20			35 059,20
7718	Autres produits exc. sur op. de gestion							155 114,54			155 114,54
773	Mandats annulés sur exercice antérieur				937,41			127 000,00			127 000,00
											937,41

<b>IV - ANNEXES - PRESENTATION CROISEE</b>		<b>IV</b>
<b>SECTION DE FONCTIONNEMENT - 93 OPERATIONS VENTILEES</b>		<b>A 936</b>
Détail par article		

**CHAPITRE 936 - GESTION DES FONDS EUROPEENS**

Article /compte par nature	Libellé	1 FSE	2 FEDER	3 AUTRE		TOTAL DU CHAPITRE
				30 FEADER	31 FEAMP	
<b>DEPENSES</b>			<b>41 280,38</b>			<b>41 280,38</b>
6574	Subventions de fonctionnement aux assoc.		41 280,38			41 280,38

<b>RECETTES</b>						

<b>IV - ANNEXES - PRESENTATION CROISEE</b>	<b>IV</b>
<b>SECTION DE FONCTIONNEMENT - 93 OPERATIONS VENTILEES</b>	<b>A 937</b>
Détail par article	

CHAPITRE 937 - ENVIRONNEMENT											
Article /compte par nature	Libellé	0 Services communs	1 Actions trans versales	2 Traitement des déchets	3 Politique de l'air	4 Politique de l'eau	5 Politique de l'énergie	6 Patrimoine naturel	7 Environnement des infrastructures de transport	8 Autres actions en faveur de l'environnement	TOTAL DU CHAPITRE
<b>DEPENSES</b>		<b>19 905 910,50</b>				<b>7 537 000,00</b>	<b>278 251,72</b>				<b>27 721 162,22</b>
6568	Autres participations	19 875 910,50				7 537 000,00					27 412 910,50
65738	Organismes publics divers						13 533,47				13 533,47
6574	Subventions de fonctionnement aux assoc.	30 000,00					264 718,25				294 718,25

<b>RECETTES</b>											

**IV - ANNEXES - PRESENTATION CROISEE**

**IV**

**SECTION DE FONCTIONNEMENT - 93 OPERATIONS VENTILEES**

**A 938**

Détail par article

**CHAPITRE 938 - TRANSPORTS**

Article /compte par nature	Libellé	0 Services communs				1 Transports en commun de voyageurs					2 Routes et voiries					
		10 Services communs	11 Transport ferroviaire régional de voyageurs	12 Gares et autres infrastructures ferroviaires	13 Transports scolaires	14 Transports interurbains	18 Autres transports en commun	21 Voirie nationale	22 Voirie régionale							
<b>DEPENSES</b>																
6041	Achats d'études		22 022 997,31	118 283,51			9 310 693,89	1 662 244,26					4 174 827,48			
6042	Achats de prestations de services			44 057,60												
605	Achats de matériel, équip. et travaux												9 807,27			
60611	Eau et assainissement												264 029,11			
60612	Energie - électricité															
60623	Alimentation															
60632	Fournitures de petit équipement												42 919,03			
60636	Habillement et vêtements de travail												5 151,98			
6068	Autres matières et fournitures.							10 576,65					201 133,92			
611	Sous-traitance générale												3 190 454,20			
61351	Matériel roulant												2 846,05			
61358	Autres												23 171,72			
615221	Bâtiments publics			43 117,39									307,46			
615231	Voiries												395 845,39			
6156	Maintenance												32 635,32			
617	Etudes et recherches		516,80													
6226	Honoraires			28 471,28												
6227	Frais d'actes et de contentieux															
6231	Annonces et insertions			2 637,24			1 234,71						6 526,03			
6236	Catalogues et imprimés															
6248	Divers							1 651 667,61								
6281	Concours divers (cotisations...)						7 322 470,18									
62878	A des tiers															
63513	Autres impôts locaux															
6568	Autres participations		22 022 480,51													
678	Autres charges exceptionnelles															
73913	Attributions de compensation cvae						1 986 989,00									
<b>RECETTES</b>																
70323	Redevance d'occupation du domaine public		962 125,16					497 653,26					276 195,66			
7068	Autres redevances et droits							497 653,26					132 683,91			
74838	Autres attributions péréquation compensa												41 900,00			
752	Revenus des immeubles															
75862	Régies dotées de la personnalité morale															
7588	Autres produits de gestion courante		962 125,16										60,16			
7718	Autres produits exc. sur op. de gestion												26 778,00			
775	Produits des cessions d'immobilisations												74 773,59			
7788	Produits exceptionnels divers															



**IV - ANNEXES - PRESENTATION CROISEE**

**IV**

**SECTION DE FONCTIONNEMENT - 93 OPERATIONS VENTILEES**

**A 938**

Détail par article

**CHAPITRE 938 - TRANSPORTS**

2 Routes et voiries				7 Sécurité			8 Autres transports				8 Autres transports			TOTAL DU CHAPITRE
23 Voirie départementale	24 Voirie communale	25 Sécurité routière	28 Autres liaisons	81 Transports aériens	82 Transports maritimes	83 Transports fluviaux	84 Transports ferroviaires de marchandises	85 Liaisons multimodales	86 Infrastructures portuaires et aéroportuaires	88 Autres				
					11 940,00			187 368 663,56	191 716,66				224 861 366,67	
									123 044,36				123 044,36	
									15 280,80				59 338,40	
									11 348,26				11 348,26	
													9 807,27	
													264 029,11	
									344,90				344,90	
													42 919,03	
													5 151,98	
													211 710,57	
													3 190 454,20	
													2 846,05	
													23 171,72	
													43 424,85	
													395 845,39	
													32 635,32	
					11 940,00								12 456,80	
													28 471,28	
													6 526,03	
									138,95				4 010,90	
									1 944,00				1 944,00	
													8 974 137,79	
									9 183,00				9 183,00	
									5 069,39				5 069,39	
									25 363,00				25 363,00	
													209 021 639,51	
								186 999 159,00					369 504,56	
								369 504,56					1 986 989,00	
													40 198 249,08	
									462 275,00				132 683,91	
													497 653,26	
									462 275,00				462 275,00	
													41 900,00	
													38 000 000,00	
													962 125,16	
													60,16	
													26 776,00	
													74 773,59	

<b>IV - ANNEXES - PRESENTATION CROISEE</b>		<b>IV</b>
<b>SECTION DE FONCTIONNEMENT - 93 OPERATIONS VENTILEES</b>		<b>A 939</b>
Détail par article		

**CHAPITRE 939 - ACTION ECONOMIQUE**

Article /compte par nature	Libellé	0 Services communs	1 Interventions économiques transversales	2 Recherche et innovation	3 Agriculture, pêche, agro-industrie	4 Industrie, artisanat, commerce et autres services	5 Tourisme et thermalisme	TOTAL DU CHAPITRE
<b>DEPENSES</b>		<b>16 104 658,89</b>			<b>3 175 542,66</b>		<b>5 870 819,22</b>	<b>25 151 020,77</b>
6042	Achats de prestations de services				1 205 651,02			1 205 651,02
60618	Autres fournitures				955,28			955,28
60631	Fournitures d'entretien				27 777,42			27 777,42
611	Sous-traitance générale				417,60			417,60
61521	Terrains				177 729,00			177 729,00
637	Autres impôts & taxes (autr. organismes)				118 969,04			118 969,04
6561	Organismes de regroupement				490 000,00			490 000,00
6568	Autres participations	16 104 658,89			164 358,06		5 870 819,22	22 139 836,17
65735	Autres groupements de collectiv. et epl				900 000,00			900 000,00
65738	Organismes publics divers				68 110,00			68 110,00
6574	Subventions de fonctionnement aux assoc.				20 000,00			20 000,00
673	Titres annulés (sur exerc. antérieurs)				1 575,24			1 575,24

Article	Libellé	RECETTES	TOTAL
7022	Coupes de bois	204 155,70	204 155,70
7023	Menus produits forestiers	102 647,63	102 647,63
7035	Locations de droits de chasse & de pêche	378,50	378,50
7038	Autres redevances et recettes	4 040,00	4 040,00
707	Ventes de marchandises	86 838,30	86 838,30
7714	Recouvrement sur créances en non valeur	10 235,27	10 235,27
		16,00	16,00

IV - ANNEXES

IV

ELEMENTS DU BILAN - ETAT DE LA DETTE  
DETAIL DES CREDITS DE TRESORERIE

B1.1

B1.1 - DETAIL DES CREDITS DE TRESORERIE (1)

Nature (Pour chaque ligne, indiquer le numéro de contrat)	Date de la décision de réaliser	Montant maximum autorisé au	Montant des tirages 2017	Montant des		Encours restant dû au 31/12/2017
				Intérêts (3)	Remboursement du tirage	
5191 Avances du trésor						
...						
5192 Avances de trésorerie						
...						
51931 Lignes de trésorerie						
LT - 2015901017H00001	03/12/2015	0,00	0,00	0,00	0,00	0,00
LT-2016901023W 00001	22/12/2016	65 000 000,00	55 000 000,00	187 437,50	55 000 000,00	0,00
51932 Lignes de trésorerie liées à un emprunt						
MIN510760EUR-Tirage-Eonia	10/11/2016	0,00	0,00	307 700,00	60 000 000,00	0,00
5194 Billets de trésorerie						
5198 Autres crédits de trésorerie						
...						
<b>519 Crédits de trésorerie (Total)</b>		<b>65 000 000,00</b>	<b>55 000 000,00</b>	<b>495 137,50</b>	<b>115 000 000,00</b>	<b>0,00</b>

(1) Circulaire n°NOR/INT/B/89/00071/C du 22/2/1989.

(2) Indiquer la date de la délibération de l'assemblée autorisant la ligne de trésorerie ou la date de la décision de l'ordonnateur de réaliser la ligne de trésorerie sur la base d'un montant maximum autorisé par l'organe délibérant (article L. 4221-5 du CGCT).

(3) Il s'agit des intérêts comptabilisés au compte 6615, sauf pour les emprunts assortis d'une option de tirage sur ligne de trésorerie pour lesquels les intérêts sont comptabilisés au compte 6611 et sauf pour les billets de trésorerie pour lesquels les intérêts sont comptabilisés au compte 6618.

<b>IV - ANNEXES</b>		<b>IV</b>
<b>ELEMENTS DU BILAN - ETAT DE LA DETTE</b>		
<b>REPARTITION PAR NATURE DE DETTE</b>		
		<b>B1.2</b>

**B1.2 - RÉPARTITION PAR NATURE DE DETTE (hors 16449 et 166)**

Nature (Pour chaque ligne, indiquer le numéro de contrat)	Organisme prêteur ou chef de file	Date de signature	Date d'émission ou date de mobilisation	Date du premier remboursement	Nominal (2)	Type de taux d'intérêt (3)	Index (4)	Taux initial de taux actuariel (5)	Devise	Périodicité des remboursements (6)	Profil d'amortissement (7)	Possibilité de remboursement anticipé	Catégorie d'emprunt (8)
<b>163 Emprunts obligataires (Total)</b>													
<b>164 Emprunts auprès d'établissement de crédit (Total)</b>					<b>745 839 520,02</b>								
1641 Emprunts en euros (total)					665 839 520,02								
1128959	C.D.C.*	19/12/2008	15/01/2009	01/01/2010	8 000 000,00	F	Taux fixe à 4,47 %	4,47	EUR	A	P	O	A-1
1146690	C.D.C	25/04/2008	02/05/2008	02/05/2009	15 000 000,00	F	Taux fixe à 4,79 %	4,79	EUR	A	P	O	A-1
1146691	C.D.C	19/01/2009	30/01/2009	01/02/2010	6 000 000,00	F	Taux fixe à 3,68 %	3,68	EUR	A	P	O	A-1
1298164	C.D.C	06/12/2012	06/12/2012	01/01/2018	48 600 000,00	V	Livret A + 1	3,25	EUR	A	C	O	A-1
1298165	C.D.C	06/12/2012	06/12/2012	01/01/2018	54 130 000,00	V	Livret A + 1	3,25	EUR	A	C	O	A-1
1303235	C.D.C	01/01/2017	01/01/2017	01/01/2018	6 052 512,36	V	(Livret A + 1,5)-Floor -1,5 sur Livret A	2,25	EUR	A	P	O	A-1
1303236	C.D.C	01/01/2017	01/01/2017	02/05/2017	15 720 597,50	V	(Livret A + 1,5)-Floor -1,5 sur Livret A	2,25	EUR	A	P	O	A-1
1303237	C.D.C	01/01/2017	01/01/2017	01/02/2017	5 595 594,83	V	(Livret A + 1,5)-Floor -1,5 sur Livret A	2,25	EUR	A	P	O	A-1
16107850	CREDIT COOPERATIF	05/10/2016	05/10/2016	26/01/2017	5 000 000,00	F	Taux fixe à 0,95 %	0,95	EUR	T	P	O	A-1
5069585	C.D.C	26/09/2014	30/10/2014	01/11/2015	5 000 000,00	V	Livret A + 1	2,00	EUR	A	X	O	A-1
5122536G	C.F.F	19/12/2007	21/12/2007	21/12/2008	30 000 000,00	F	Taux fixe à 4,695 %	4,70	EUR	A	P	O	A-1
5152191	C.D.C	18/10/2016	18/10/2016	01/11/2017	3 372 000,00	F	Taux fixe à 0 %	0,00	EUR	A	C	O	A-1
5152234	C.D.C	18/10/2016	18/10/2016	01/11/2017	6 933 000,00	V	(Livret A + 0,75)-Floor 0 sur Livret A	1,50	EUR	A	P	O	A-1
5157132	C.D.C	18/05/2017	30/08/2017	01/12/2017	6 090 000,00	F	Taux fixe à 1,35 %	1,35	EUR	T	P	O	A-1
5157159	C.D.C	18/05/2017	30/08/2017	01/12/2017	2 079 000,00	F	Taux fixe à 1,35 %	1,35	EUR	T	P	O	A-1
5157184	C.D.C	18/05/2017	30/08/2017	01/12/2017	9 170 000,00	F	Taux fixe à 1,35 %	1,35	EUR	T	P	O	A-1
5157171	C.D.C	18/05/2017	30/08/2017	01/12/2017	2 525 000,00	F	Taux fixe à 1,35 %	1,35	EUR	T	P	O	A-1
8861328	SOCIETE GENERALE	18/11/2016	05/12/2016	05/12/2017	15 000 000,00	F	Taux fixe à 1,49 %	1,49	EUR	A	C	O	A-1
A2916222	CAISSE D'EPARGNE	23/12/2016	31/12/2016	05/01/2018	20 000 000,00	F	Taux fixe à 0 %	0,00	EUR	A	P	O	A-1
MIN510760EUR-Consolidation	BANQUE POSTALE	10/11/2016	10/05/2017	01/06/2018	60 000 000,00	V	(Euribor 12 M + 0,68)-Floor 0 sur Euribor 12 M	0,68	EUR	A	C	O	A-1
MON264075EUR	DEXIA CL	31/12/2008	31/12/2008	01/10/2009	52 103 779,08	F	Taux fixe à 5,75 %	5,75	EUR	A	P	O	A-1
MON264305EUR	DEXIA CL	31/12/2008	31/12/2008	01/10/2009	50 626 356,24	F	Taux fixe à 5,5 %	5,50	EUR	A	P	O	A-1
MON505090EUR ex MPH256510EUR	SFIL CAFFIL	25/09/2015	01/10/2015	01/10/2016	53 149 730,84	F	Taux fixe à 3,32 %	3,32	EUR	A	X	O	A-1
MON505091EUR	SFIL CAFFIL	25/09/2015	01/10/2015	01/10/2016	105 329 074,41	F	Taux fixe à 3,35 %	3,35	EUR	A	X	O	A-1
MON505092EUR	SFIL CAFFIL	25/09/2015	01/10/2015	01/10/2017	100 362 874,76	F	Taux fixe à 3,32 %	3,32	EUR	A	X	O	A-1

Emprunts et dettes à l'origine du contrat														
Nature (Pour chaque ligne, indiquer le numéro de contrat)	Organisme prêteur ou chef de file	Date de signature	Date d'émission ou date de mobilisation	Date du premier remboursement	Nominal (2)	Type de taux d'intérêt (3)	Index (4)	Taux initial		Devise	Périodicité des rembourse- ments (6)	Profil d' amortissem- ent (7)	Possibilité de remboursem- ent anticipé	Catégorie d'emprunt (8)
								Niveau de taux (5)	taux actuari- el					
1643 Emprunts en devises (total)														
16441 Emprunts assortis d'une option de tirage sur ligne de trésorerie (total)					60 000 000,00									
MINS10760EUR-Tirage-Eonia	BANQUE POSTALE	10/11/2016	10/11/2016	10/11/2016	60 000 000,00	V	(Eonia(Positif) + 1,02)-Floor 0 sur Eonia(Positif)	1,02	1,04	EUR	X	X	O	A-1
<b>165 Dépôts et cautionnements reçus (Total)</b>														
<b>167 Emprunts et dettes assortis de conditions particulières (Total)</b>														
1671 Avances consolidées du Trésor (total)														
1672 Emprunts sur comptes spéciaux (total)														
1675 Dettes pour M.E.T.P et PPP (total)														
1676 Dettes envers locataires-acquéreurs (total)														
1678 Autres emprunts et dettes (total)														
<b>168 Emprunts et dettes assimilées (Total)</b>														
1681 Autres emprunts (total)														
1682 Bons à moyen terme négociables (total)														
1687 Autres dettes (total)														
<b>Total général</b>					<b>745 839 520,02</b>									

(1) Si un emprunt donne lieu à plusieurs mobilisations, indiquer la date de la première mobilisation.

(2) Nominal : montant emprunté à l'origine.

(3) Type de taux d'intérêt : F : fixe ; V : variable simple ; C : complexe (c'est-à-dire un taux variable qui n'est pas seulement défini comme la simple addition d'un taux usuel de référence et d'une marge exprimée en point de pourcentage).

(4) Mentionner le ou les types d'index (ex : Euribor 3 mois).

(5) Indiquer le niveau de taux à l'origine du contrat.

(6) Indiquer la périodicité des remboursements A : annuelle ; M : mensuelle, B : bimestrielle, S : semestrielle, T : trimestrielle, X autre.

(7) Indiquer C pour amortissement annuel constant, P pour amortissement annuel progressif, F pour *in fine*, X pour autres à préciser.

(8) Catégorie d'emprunt à l'origine. Exemple A-1 (cf. la classification des emprunts suivant la typologie de la circulaire IOCB1015077C du 25 juin 2010 sur les produits financiers offerts aux collectivités territoriales).

\*Caisse des Dépôts et Consignations

IV – ANNEXES

IV

ELEMENTS DU BILAN – ETAT DE LA DETTE - REPARTITION PAR NATURE DE DETTE  
B1.2 - REPARTITION PAR NATURE DE DETTE (hors 16449 et 166) (suite)

B1.2

Emprunts et dettes au 31/12/2017

Nature (Pour chaque ligne, indiquer le numéro de contrat)	Couverture ? O/N (10)	Montant couvert	Categorie d'emprunt après couverture automatique	Capital restant dû au 31/12/2017	Durée résiduelle (en années)	Type de taux (12)	Index (13)	Niveau de taux d'intérêt à la date de vote du	Annuité de l'exercice			ICNE de l'exercice
									Capital	Charges d'intérêt (15)	Intérêts perçus (le cas échéant) (16)	
<b>163 Emprunts obligataires (Total)</b>												
<b>164 Emprunts auprès d'établissement de crédit (Total)</b>				<b>616 002 653,08</b>						<b>16 833 102,49</b>		<b>6 062 705,09</b>
1641 Emprunts en euros (total)				616 002 653,08						16 833 102,49		6 062 705,09
1128959	N		A-1	0,00	0	F	Taux fixe à 4,47 %	0,00	347 425,06	265 986,39		
1146690	N		A-1	0,00	0	F	Taux fixe à 4,79 %	0,00	0,00	438 904,70		
1146691	N		A-1	0,00	0	F	Taux fixe à 3,68 %	0,00	0,00	188 711,04		
1298164	N		A-1	48 600 000,00	39	V	Livret A + 1 Livret A + 0,75	1,64	0,00	93 097,81		704 700,00
1298165	N		A-1	54 130 000,00	39	V	Livret A + 1 Livret A + 0,75	1,55	0,00	165 907,96		780 721,15
1303235	N		A-1	6 052 512,36	11	V	(Livret A + 1,5)- Floor -1,5 sur Livret A	2,24				135 803,25
1303236	N		A-1	15 421 173,28	30,34	V	(Livret A + 1,5)- Floor -1,5 sur Livret A	2,23	299 424,22	116 387,45		228 389,95
1303237	N		A-1	5 484 000,53	31,08	V	(Livret A + 1,5)- Floor -1,5 sur Livret A	2,25	101 594,30	10 584,43		112 970,38
16107850	N		A-1	4 688 349,74	13,62	F	Taux fixe à 0,85 %	0,93	311 650,26	46 391,94		7 918,10
5059365	N		A-1	4 360 686,63	16,83	V	Livret A + 1	1,75	218 640,09	80 136,39		12 506,72
5122536G	N		A-1	24 320 540,00	19,97	F	Taux fixe à 4,695 %	4,75	700 491,48	1 191 053,23		31 718,04
5152191	N		A-1	3 147 200,00	13,83	F	Taux fixe à 0 %	0,00	224 800,00	0,00		0,00
5152234	N		A-1	6 633 177,31	18,83	V	(Livret A + 0,75)- Floor 0 sur Livret A	1,43	299 822,69	101 965,98		16 306,56
5157132	N		A-1	5 998 212,37	14,67	F	Taux fixe à 1,35 % Taux fixe à 1,35 %	1,34	91 787,63	20 898,01		6 490,29
5157159	N		A-1	2 047 665,60	14,67	F	Taux fixe à 1,35 % Taux fixe à 1,35 %	1,34	31 334,40	7 134,15		2 215,65
5157164	N		A-1	9 031 791,03	14,67	F	Taux fixe à 1,35 % Taux fixe à 1,35 %	1,34	138 208,97	31 467,11		9 772,74
5157171	N		A-1	2 486 943,55	14,67	F	Taux fixe à 1,35 % Taux fixe à 1,35 %	1,34	38 056,45	8 664,61		2 690,96
8861328	N		A-1	14 250 000,00	18,93	F	Taux fixe à 1,49 %	1,51	750 000,00	226 604,17		15 334,56

A2916222	N		A-1	20 000 000,00	24,01	F				2,32	0,00	0,00		463 472,22
MINS10760EUR- Consolidation	N		A-1	60 000 000,00	24,42	V				0,69				266 333,33
MON264075EUR	N		A-1	42 895 218,86	19,75	F				5,61	1 235 199,96	2 572 159,14		623 324,74
MON264305EUR	N		A-1	41 669 191,92	19,75	F				5,66	1 200 175,39	2 390 562,64		579 317,52
MON505090EUR ex MPH258510EUR	N		A-1	50 139 249,64	19,75	F				3,36	1 536 632,28	1 739 467,60		420 779,72
MON505091EUR	N		A-1	97 853 365,13	23,75	F				3,39	3 748 509,63	3 450 969,86		828 627,73
MON505092EUR	N		A-1	96 793 365,13	23,75	F				3,36	3 569 509,63	3 378 325,88		812 311,43
1643 Emprunts en devises (total)														
16441 Emprunts assortis d'une option de tirage sur ligne de trésorerie (total) (9)				0,00							0,00	307 700,00		
MINS10760EUR- Tirage-Eonia	N		A-1	0,00	0	V				1,03	0,00	307 700,00		
<b>165 Dépôts et cautionnements reçus (Total)</b>														
<b>167 Emprunts et dettes assortis de conditions particulières (Total)</b>														
1671 Avances consolidées du Trésor (total)														
1672 Emprunts sur comptes spéciaux (total)														
1675 Dettes pour M.E.T.P et PPP (total)														
1676 Dettes envers locataires-acquéreurs (total)														
1678 Autres emprunts et dettes (total)														
<b>168 Emprunts et dettes assimilées (Total)</b>														
1661 Autres emprunts (total)														
1662 Bons à moyen terme négociables (total)														
1667 Autres dettes (total)														
<b>Total général</b>				<b>616 002 653,08</b>							<b>14 844 262,46</b>	<b>16 833 102,49</b>	<b>0,00</b>	<b>6 062 705,09</b>

(9) S'agissant des emprunts assortis d'une ligne de trésorerie, il faut faire ressortir le remboursement du capital de la dette prévue pour l'exercice correspondant au véritable endettement.

(10) Si l'emprunt est soumis à couverture, il convient de compléter le tableau « détail des opérations de couverture ».

(11) Catégorie d'emprunt. Exemple A-1 (cf. la classification des emprunts suivant la typologie de la circulaire IOCB1015077C du 25 juin 2010 sur les produits financiers offerts aux collectivités territoriales).

En cas de couverture partielle, indiquer plusieurs catégories d'emprunt (exemple : A-1 ; C-3).

(12) Type de taux d'intérêt : F : fixe ; V : variable simple ; C : complexe (c'est-à-dire un taux variable qui n'est pas seulement défini comme la simple addition d'un taux usuel de référence et d'une marge exprimée en point de pourcentage).

(13) Mentionner le ou les index en cours au 01/01/N après opérations de couverture.

(14) Taux après opérations de couverture éventuelles. Pour les emprunts à taux variable, indiquer le niveau moyen du taux constaté sur l'année.

(15) Il s'agit des intérêts dus au titre du contrat initial et comptabilisés à l'article 66111 « Intérêts réglés à l'échéance » (intérêts décaissés) et intérêts éventuels dus au titre du contrat d'échange éventuel et comptabilisés à l'article 668.

(16) Indiquer les intérêts éventuellement reçus au titre du contrat d'échange éventuel et comptabilisés au 768.

IV - ANNEXES

ELEMENTS DU BILAN - ETAT DE LA DETTE  
REPARTITION DES EMPRUNTS PAR STRUCTURE DE TAUX

IV

B1.3

B1.3 - REPARTITION DES EMPRUNTS PAR STRUCTURE DE TAUX

Emprunts ventilés par structure de taux selon le risque le plus élevé (Pour chaque ligne, indiquer le numéro de contrat) (1)	Organisme prêteur ou chef de file	Nominal (2)	Capital restant dû au 31/12/N (3)	Type d'indices (4)	Durée du contrat	Dates des périodes bonifiées	Taux minimal (5)	Taux maximal (6)	Coût de sortie (7)	Taux maximal après couverture éventuelle (8)	Niveau du taux au 31/12/N (9)	Intérêts à payer au cours de l'exercice (10)	Intérêts à percevoir au cours de l'exercice (le cas échéant) (11)	% par type de taux selon le capital restant dû
Emprunts à taux fixe ou taux variable sur la durée du contrat A														
<b>TOTAL A</b>														
Barrière simple B														
<b>TOTAL B</b>														
Option d'échange C														
<b>TOTAL C</b>														
Multiplicateur jusqu'à 3 ou multiplicateur jusqu'à 5 capé D														
<b>TOTAL D</b>														
Multiplicateur jusqu'à 5 E														
<b>TOTAL E</b>														
Autres types de structures F														
<b>TOTAL F</b>														
<b>TOTAL GENERAL</b>														

NEANT

(1) Répartir les emprunts selon le type de structure de taux (de A à F selon la classification de la charte de bonne conduite) en fonction du risque le plus élevé à couvrir sur toute la durée de vie du contrat de prêt et après opérations de couverture éventuelles.

(2) Nominal : montant emprunté à l'origine. En cas de couverture partielle d'un emprunt, indiquer séparément sur deux lignes la part du nominal couvert et la part non couverte.

(3) En cas de couverture partielle d'un emprunt, indiquer séparément sur deux lignes la part du capital restant dû couvert et la part non couverte.

(4) Indiquer la classification de l'indice sous-jacent suivant la typologie de la circulaire du 25 juin 2010 sur les produits financiers (de 1 à 6). 1 : Indice zone euro / 2 : Indices inflation française ou zone euro ou écart entre ces indices / 3 : Ecart indice zone euro / 4 : Indices hors zone euro ou écart d'indices dont l'un est hors zone euro / 5 : Ecarts d'indices hors zone euro / 6 : Autres indices.

(5) Taux hors opération de couverture, indiquer le montant, l'index ou la formule correspondant au taux minimal du contrat de prêt sur toute la durée du contrat.

(6) Taux hors opération de couverture, indiquer le montant, l'index ou la formule correspondant au taux maximal du contrat de prêt sur toute la durée du contrat.

(7) Coût de sortie : indiquer le montant de l'indemnité contractuelle de remboursement définitif de l'emprunt au 31/12/N.

(8) Montant, index ou formule.

(9) Indiquer le niveau du taux après opérations de couverture éventuelles. Pour les emprunts à taux variables, indiquer le niveau du taux à la date de vote du budget.

(10) Indiquer les intérêts dus au titre de contrat initial et comptabilisés à l'article 66111 et des intérêts éventuels à payer au titre du contrat d'échange et comptabilisés à l'article 668.

(11) Indiquer les intérêts à percevoir au titre du contrat d'échange et comptabilisés au 776.



IV - ANNEXES

ELEMENTS DU BILAN - ETAT DE LA DETTE  
DETAIL DES OPERATIONS DE COUVERTURE

IV

B1.4

B1.4 - DETAIL DES OPERATIONS DE COUVERTURE

Emprunts couverts (pour chaque ligne, indiquer le numéro de contrat) (1)	Emprunt couvert				Instrument de couverture							Effet de l'instrument de couverture													
	Montant initial	Capital restant dû au 31/12/N	Date de fin du contrat	Index de référence (hors couverture) 2	Organisme co-contratant	N° de contrat	Type de couverture (3)	Nature de la couverture (change ou taux)	Montant de la dette couverte (4)	Date de début du contrat	Date de fin du contrat	Référence de taux		Dates de règlement	Montant des commissions diverses	Primes éventuelles		Niveau de taux après couverture (1)	Charges et Produits constatés depuis l'origine du			Catégorie d'emprunt (3)			
												Type de	Index de référence			Primes payées pour l'achat d'option	Primes reçues pour la vente d'option		Taux reçu (2)	Charges c/688	Produits c/788	Avant opération de couverture	Après opération de couverture		
<b>Taux fixe (total)</b>																									
<b>Taux variable simple(total)</b>																									
<b>Taux complexe (total)</b>																									
<b>Total</b>																									

(1) Classer les emprunts selon le type de taux avant opération de couverture.

(2) Mentionner le ou les index.

(3) Indiquer s'il s'agit d'un SWAP, d'une option (CAP, FLOOR, TUNNEL, SWAPTION).

(4) Pour chaque emprunt, indiquer le montant couvert au 31/12/N.

(5) Indiquer l'indice de référence: F: fixe; V: variable; C: complexe (c'est-à-dire un taux variable qui n'est pas seulement défini comme le simple addition d'un taux usuel de référence et d'une marge exprimée en point de pourcentage).

(1) Pour les emprunts à taux variable, indiquer le niveau à la date de vote du budget.

(2) A compléter si l'instrument de couverture est un swap.

(3) Catégorie d'emprunt (Exemple A-1 Cf. la classification des emprunts suivant la typologie de la circulaire [OCB]015077C du 25 Juin 2010 sur les produits financiers offerts aux collectivités territoriales).

IV - ANNEXES

IV

ELEMENTS DU BILAN - ETAT DE LA DETTE  
 TYPOLOGIE DE LA REPARTITION DE L'ENCOURS

B1.5

B1.5 - TYPOLOGIE DE LA REPARTITION DE L'ENCOURS (1)

Structure	Indices sous-jacents	(1)				(2)	(3)	(4)	(5)	(6)
		Indices zone euros	Indices inflation française ou zone euro ou écart entre ces indices	Ecart d'indices zone euro	Indices hors zone euro et écarts d'indices dont l'un est un indice hors zone euro					
(A) Taux fixe simple. Taux variable simple. Echange de taux fixe contre taux variable ou inversement. Echange de taux structuré contre taux variable ou taux fixe (sens unique). Taux variable simple plafonné (cap) ou encadré (tunnel)	Nombre de produits	22								
	% de l'encours	100,00%								
	Montant en euros	616 002 653 €								
(B) Barrière simple. Pas d'effet de levier	Nombre de produits									
	% de l'encours									
	Montant en euros									
(C) Option d'échange (swaption)	Nombre de produits									
	% de l'encours									
	Montant en euros									
(D) Multiplicateur jusqu'à 3; multiplicateur jusqu'à 5 capé	Nombre de produits									
	% de l'encours									
	Montant en euros									
(E) Multiplicateur jusqu'à 5	Nombre de produits									
	% de l'encours									
	Montant en euros									
(F) Autres types de structures	Nombre de produits									
	% de l'encours									
	Montant en euros									

(1) Cette annexe retrace le stock de dette au 31/12/N après opérations de couverture éventuelles.

IV - ANNEXES

ELEMENTS DU BILAN - ETAT DE LA DETTE

REMBOURSEMENT ANTICIPE D'UN EMPRUNT AVEC REFINANCEMENT

IV

B1.6

B1.6 - REMBOURSEMENT ANTICIPE D'UN EMPRUNT AVEC REFINANCEMENT (1)

Emprunts (2) (Pour chaque ligne, indiquer le numéro de contrat)	Année de		Date de refinancement	Organisme prêteur ou chef de file	Capital restant dû au 31/12/2017	Capital réaménagé	Durée résiduelle	Périodicité des remboursements (6)	Type de taux	Caractéristiques du taux			Coût de sortie		Annuité de l'exercice		ICNE de l'exercice
	Année	Profil (5)								Index (8)	Niveau de taux (9)	Type (11)	Montant (12)	Intérêts (13)	Capital		
<b>Total des dépenses au c/ 166</b>					<b>0,00 €</b>										<b>893 602,13 €</b>	<b>347 425,06 €</b>	
1128959	2009			C.D.C	0,00 €		0,00	A	F	Taux fixe à 4,47 %	4,47%				265 986,39 €	347 425,06 €	
1146690	2008			C.D.C	0,00 €		0,00	A	F	Taux fixe à 4,79 %	4,79%				438 904,70 €	0,00 €	
1146691	2009			C.D.C	0,00 €		0,00	A	F	Taux fixe à 3,68 %	3,68%				188 711,04 €	0,00 €	
<b>Total des recettes au c/ 166</b>					<b>26 967 686,17 €</b>										<b>126 971,88 €</b>	<b>401 018,52 €</b>	<b>478 163,59 €</b>
1303235	2017			C.D.C	6 052 512,36 €		11,00	A	V	(Livret A + 1.5)- Floor -1.5 sur Livret A	2,25%						135 803,25 €
1303236	2017			C.D.C	15 421 173,28 €		30,34	A	V	(Livret A + 1.5)- Floor -1.5 sur Livret A	2,25%				116 387,45 €	299 424,22 €	229 389,95 €
1303237	2017			C.D.C	5 494 000,53 €		31,08	A	V	(Livret A + 1.5)- Floor -1.5 sur Livret A	2,25%				10 584,43 €	101 594,30 €	112 970,38 €

(1) Les opérations de refinancement de dette consistent en un remboursement d'un emprunt auprès d'un établissement de crédit suivi de la souscription d'un nouvel emprunt. Pour cette raison, les dépenses et les recettes du c/166 sont équilibrées.

(2) Pour les emprunts de refinancement, indiquer le nouveau numéro de contrat suivi, entre parenthèses, de la référence de l'emprunt quitté.

(3) Il s'agit de retracer les caractéristiques avant réaménagement des emprunts ayant fait l'objet d'un remboursement anticipé avec refinancement.

(4) Il s'agit de retracer les caractéristiques après réaménagement des emprunts de refinancement.

(5) Indiquer C pour amortissement constant, P pour amortissement progressif, F pour *in fine*, X pour autres à préciser.

(6) Indiquer la périodicité des remboursements A : annuelle ; T : trimestrielle ; M : mensuelle, B : bimestrielle, S : semestrielle, X autre.

(7) Type de taux d'intérêt : F : fixe ; V : variable simple ; C : complexe (c'est-à-dire un taux variable qui n'est pas seulement défini comme la simple addition d'un taux usuel de référence et d'une marge exprimée en point de pourcentage).

(8) Indiquer le type d'index (ex : Euribor 3 mois).

(9) Taux après opérations de couverture éventuelles. Pour un emprunt à taux variable, indiquer le niveau du taux constaté à la date du refinancement.

(10) Il s'agit de retracer les caractéristiques de l'indemnité de remboursement anticipé due relative à l'emprunt quitté.

(11) Indiquer A pour autofinancement, C pour capitalisation, T pour intégration dans le taux du nouvel emprunt, D pour allongement de durée.

(12) Indiquer le coût de sortie uniquement en cas d'autofinancement et de capitalisation.

(13) Il s'agit des intérêts dus au titre du contrat initial et comptabilisés à l'article 66111 « Intérêts réglés à l'échéance » (intérêts décaissés) et intérêts éventuels dus au titre du contrat d'échange éventuel et comptabilisés à l'article 668.

IV - ANNEXES

IV

ELEMENTS DU BILAN - ETAT DE LA DETTE

EMPRUNTS RENEGOCIES AU COURS DE L'ANNEE N

B1.7

**B1.7 - EMPRUNTS RENEGOCIES AU COURS DE L'ANNEE N (1)**

N° du contrat d'emprunt	Date de souscription du contrat initial	Date de renégociation	Organisme prêteur	Durée résiduelle en années		Taux (2)				Nominal		Dette en capital du au 31/12/N	ICNE de l'exercice	Annuité à payer dans l'exercice (s'il y a lieu)		
				Contrat initial	Contrat renégocié	Type de taux (3)	Index (4)	Taux actuariel	Type de taux (3)	Index (4)	Taux actuariel			Contrat initial	Contrat renégocié (5)	Intérêts
<b>NEANT</b>																
<b>Total</b>																

(1) Inscrire les emprunts renégociés à la date de vote du budget, pour l'exercice N.

(2) Taux à la date de renégociation.

(3) Indiquer : F : fixe ; V : variable simple ; C : complexe (c'est-à-dire un taux variable qui n'est pas seulement défini comme la simple addition d'un taux usuel de référence et d'une marge exprimée en point de pourcentage).

(4) Indiquer la nature de l'index retenu (exemple : EURIBOR 3 mois).

(5) Nominal à la date de renégociation.

(6) Faire figurer 2 lettres : - Pour le profil d'amortissement indiquer : C pour amortissement constant, P pour amortissement progressif, F pour in fine, X pour autres.

- Pour la périodicité de remboursement indiquer : A : annuelle, T : trimestrielle, M : mensuelle, B : bimestrielle, S : semestrielle, X autre.

**IV - ANNEXES**

**IV**

**ELEMENTS DU BILAN - METHODES UTILISEES**

**B2**

**B2 - POUR MEMOIRE : METHODES UTILISEES**

Procédure d'amortissement (linéaire, dégressif, variable)	CHOIX DE L' ASSEMBLEE	Délibération du
	<p><b>Biens de faible valeur</b> - Seuil unitaire en deçà duquel les immobilisations de peu de valeur s'amortissent sur un an (article D 4321-1 du CGCT) : <b>1 500 €</b></p>	
	<p align="center"><b>Catégories de biens amortis</b></p> <p>Frais Informatique Téléphonie Mobiler Matériel Véhicules Autorail Bâtiments administratifs Bâtiments scolaires Bâtiments culturels Autres bâtiments Installation de voirie (Ouvrages d'art) Agencements et aménagements des bâtiments, installations électriques et téléphoniques Subventions organismes privés Subventions organismes scolaires Subventions organismes publics Logiciels Installations générales, agencements et aménagements divers</p>	<p align="center"><b>Durée (en années)</b></p> <p>5 3 3 10 6 5 25 30 30 30 30 30 20 5 15 15 2 15</p>
		<p align="center"><b>16/053 AC du 11/03/2016</b> portant adoption du règlement financier de la Collectivité Territoriale de Corse</p>

IV - ANNEXES

IV

ELEMENTS DU BILAN - ETAT DES PROVISIONS CONSTITUEES

B3

B3 - PROVISIONS CONSTITUEES AU 31/12/N

Nature de la provision	Date de constitution de la provision	Montant des provisions constituées au 1/1/N A	Montant des provisions de l'exercice (1) B	Montant des reprises de l'exercice C	Montant des provisions constituées au 31/12/N D=A+B-C
<b>Provisions pour risques et charges (2)</b>			11 000 000,00		11 000 000,00
<i>Provisions pour litiges : au titre du jugement n°1500375 du Tribunal Administratif de Bastia pour lequel la CTC a effectué une requête introductive auprès de la Cour Administrative d'Appel de Marseille et une demande de sursis à exécution du jugement sus visé</i>	27/07/2017		10 000 000,00		10 000 000,00
Provisions pour pertes de change					
Provisions pour garanties d'emprunts					
Provisions pour gros entretiens ou grandes révisions					
<i>Autres provisions pour risques au titre de l'avis de la Cours d'Appel de Marseille du 16/12/2016 dont il ressort qu'un litige laissant courir un doute réel sur la légalité des dispositions prises par délibérations dans le cadre du transfert des aides aux transports pour la période en vigueur du 1er/01/2013 au 26/06/2015</i>	23/02/2017		1 000 000,00		1 000 000,00
<b>Dépréciation (2)</b>			0,00		0,00
- des immobilisations					
- des stocks					
- des comptes de tiers					
- des comptes financiers					
<b>TOTAL PROVISIONS</b>			11 000 000,00		11 000 000,00

(1) Abondement d'une provision déjà constituée.

(2) Indiquer l'objet de la provision (exemples : provisions pour litiges et contentieux au titre du procès, provisions pour dépréciation des immobilisations de l'équipement).

<b>IV - ANNEXES</b>	<b>IV</b>
<b>ELEMENTS DU BILAN - ETAT DES CHARGES TRANSFEREES</b>	<b>B4</b>

<b>B4 - ETAT DES CHARGES TRANSFEREES</b>							
Exercice	Nature de la dépense transférée	Durée de l'étalement (en mois)	Date de la délibération	Montant de la dépense transférée au compte 481 (I)	Montant amorti au titre des exercices précédents (II)	Montant de la dotation aux amortissements de l'exercice (c/6812) (III)	Solde (1) (I)-(II + III)
<b>TOTAL</b>							

(1) Correspond au montant de la charge restant à amortir = I-(II+III)

## CHAPITRE D' OPERATIONS POUR COMPTE DE TIERS (détail) (1)

## CHAPITRE D' OPERATIONS POUR COMPTE DE TIERS (détail) (1)

Date de la délibération : 07/079 AC du 12 avril 2007

N° et intitulé de l'opération :		01 - Chapelle Sainte Christine - Commune de VALLE DI CAMPOLORO											
DEPENSES	Cumul des réalisations avant l'exercice	Sur l'exercice		Restes à réaliser	Crédits sans emploi	Cumul des réalisations au 31/12/N	RECETTES	Cumul des réalisations avant l'exercice	Sur l'exercice		Restes à réaliser	Crédits sans emploi	Cumul des réalisations au 31/12/N
		458101	Crédits ouverts (BP+DM+RAR N-1)						Réalisations	Réalisations			
	377 937,44					377 937,44		377 937,44					377 937,44
							Financement par le mandant et par d'autres tiers						
							Financement par le mandataire (contrepartie 6742)						
							Financement par emprunt à la charge du tiers (contrepartie D2763)						

(1) Ouvrir un cadre par opération.

## CHAPITRE D' OPERATIONS POUR COMPTE DE TIERS (détail) (1)

## CHAPITRE D' OPERATIONS POUR COMPTE DE TIERS (détail) (1)

Date de la délibération : 07/079 AC du 12 avril 2007

N° et intitulé de l'op.		02 - Chapelle Sainte Nicolas - Commune de SERMANO											
DEPENSES	Cumul des réalisations avant l'exercice	Sur l'exercice		Restes à réaliser	Crédits sans emploi	Cumul des réalisations au 31/12/N	RECETTES	Cumul des réalisations avant l'exercice	Sur l'exercice		Restes à réaliser	Crédits sans emploi	Cumul des réalisations au 31/12/N
		458102	Crédits ouverts (BP+DM+RAR N-1)						Réalisations	Réalisations			
	214 890,03					214 890,03		214 890,03					214 890,03
							Financement par le mandant et par d'autres tiers						
							Financement par le mandataire (contrepartie 6742)						
							Financement par emprunt à la charge du tiers (contrepartie D2763)						

(1) Ouvrir un cadre par opération.

Date de la délibération : 07/079 AC du 12 avril 2007

N° et intitulé de l'opération :		Chapelle Santa Maria di e Neve - Brando											
DEPENSES	Cumul des réalisations avant l'exercice	Sur l'exercice		Restes à réaliser	Crédits sans emploi	Cumul des réalisations au 31/12/N	RECETTES	Cumul des réalisations avant l'exercice	Sur l'exercice		Restes à réaliser	Crédits sans emploi	Cumul des réalisations au 31/12/N
		458103	Crédits ouverts (BP+DM+RAR N-1)						Réalisations	Réalisations			
	342 385,98					342 385,98		261 000,44					261 000,44
							Financement par le mandant et par d'autres tiers						
							Financement par le mandataire (contrepartie 6742)						
							Financement par emprunt à la charge du tiers (contrepartie D2763)						



CHAPITRE D' OPERATIONS POUR COMPTE DE TIERS (détail) (1)

CHAPITRE D' OPERATIONS POUR COMPTE DE TIERS (détail) (1)

Date de la délibération : 07/079 AC du 12 avril 2007

04 - Chapelle San Quilico - Commune de CAMBIA

N° et intitulé de l'op	458104 Sur l'exercice				Sur l'exercice								
	Cumul des réalisations avant l'exercice	Crédits ouverts (BP+DM+RAR N-1)	Réalisations	Restes à réaliser	Crédits sans emploi	Cumul des réalisations au 31/12/N	RECETTES	Cumul des réalisations avant l'exercice	Crédits ouverts (BP+DM+RAR N-1)	Réalisations	Restes à réaliser	Crédits sans emploi	Cumul des réalisations au 31/12/N
	303 103,08					303 103,08	Financement par le mandant et par d'autres tiers	303 103,08					303 103,08
							Financement par le mandataire (contrepartie 6742)						
							Financement par emprunt à la charge du tiers (contrepartie D2763)						

(1) Ouvrir un cadre par opération.

CHAPITRE D' OPERATIONS POUR COMPTE DE TIERS (détail) (1)

CHAPITRE D' OPERATIONS POUR COMPTE DE TIERS (détail) (1)

Date de la délibération : 08/252 AC du 18 décembre 2008

N° et intitulé de l'opération :	458105 Chapelle de la Trinité - Aregno				Sur l'exercice								
	Cumul des réalisations avant l'exercice	Crédits ouverts (BP+DM+RAR N-1)	Réalisations	Restes à réaliser	Crédits sans emploi	Cumul des réalisations au 31/12/N	RECETTES	Cumul des réalisations avant l'exercice	Crédits ouverts (BP+DM+RAR N-1)	Réalisations	Restes à réaliser	Crédits sans emploi	Cumul des réalisations au 31/12/N
	403 450,65					403 450,65	Financement par le mandant et par d'autres tiers	324 535,05					324 535,05
							Financement par le mandataire (contrepartie 6742)						
							Financement par emprunt à la charge du tiers (contrepartie D2763)						

(1) Ouvrir un cadre par opération.

CHAPITRE D' OPERATIONS POUR COMPTE DE TIERS (détail) (1)

CHAPITRE D' OPERATIONS POUR COMPTE DE TIERS (détail) (1)

Date de la délibération : 08/252 AC du 18 décembre 2008

N° et intitulé de l'opération :	458106 Chapelle Santa Maria Assunta - Favalello				Sur l'exercice								
	Cumul des réalisations avant l'exercice	Crédits ouverts (BP+DM+RAR N-1)	Réalisations	Restes à réaliser	Crédits sans emploi	Cumul des réalisations au 31/12/N	RECETTES	Cumul des réalisations avant l'exercice	Crédits ouverts (BP+DM+RAR N-1)	Réalisations	Restes à réaliser	Crédits sans emploi	Cumul des réalisations au 31/12/N
	259 826,79		11 000,00		-11 000,00	270 826,79	Financement par le mandant et par d'autres tiers	148 873,89		42 855,70			191 729,59
							Financement par le mandataire (contrepartie 6742)						
							Financement par emprunt à la charge du tiers (contrepartie D2763)						

(1) Ouvrir un cadre par opération.

CHAPITRE D' OPERATIONS POUR COMPTE DE TIERS (détail) (1)

CHAPITRE D' OPERATIONS POUR COMPTE DE TIERS (détail) (1)

Date de la délibération : 08/252 AC du 18 décembre 2008

N° et intitulé de l'opération :	458107 Chapelle Saint Pantaleon - Gavnigano				Sur l'exercice								
	Cumul des réalisations avant l'exercice	Crédits ouverts (BP+DM+RAR N-1)	Réalisations	Restes à réaliser	Crédits sans emploi	Cumul des réalisations au 31/12/N	RECETTES	Cumul des réalisations avant l'exercice	Crédits ouverts (BP+DM+RAR N-1)	Réalisations	Restes à réaliser	Crédits sans emploi	Cumul des réalisations au 31/12/N
	371 716,03					371 716,03	Financement par le mandant et par d'autres tiers	264 562,13		0,13			264 562,26
							Financement par le mandataire (contrepartie 6742)						
							Financement par emprunt à la charge du tiers (contrepartie D2763)						

(1) Ouvrir un cadre par opération.

**CHAPITRE D' OPERATIONS POUR COMPTE DE TIERS (détail) (1)**  
**CHAPITRE D' OPERATIONS POUR COMPTE DE TIERS (détail) (1)**  
 Date de la délibération : 08/252 AC du 18 décembre 2008

N° et intitulé de l'opération :	458108 Chapelle Saint Michel - Murrato				Sur l'exercice				RECETTES			
	Cumul des réalisations avant l'exercice	Crédits ouverts (BP+DM+RAR N-1)	Réalisations	Restes à réaliser	Crédits sans emploi	Cumul des réalisations au 31/12/N	Cumul des réalisations avant l'exercice	Crédits ouverts (BP+DM+RAR N-1)	Réalisations	Restes à réaliser	Crédits sans emploi	Cumul des réalisations au 31/12/N
	531 928,18					531 928,18	424 487,83					424 487,83
							Financement par le mandant et par d'autres tiers					
							Financement par le mandataire (contrepartie 6742)					
							Financement par emprunt à la charge du tiers (contrepartie D2763)					

(1) Ouvrir un cadre par opération.

**CHAPITRE D' OPERATIONS POUR COMPTE DE TIERS (détail) (1)**  
**CHAPITRE D' OPERATIONS POUR COMPTE DE TIERS (détail) (1)**  
 Date de la délibération : 08/252 AC du 18 décembre 2008

N° et intitulé de l'opération :	458109 Chapelle Saint Thomas de Pastoreccia - Castello-di-Rostino				Sur l'exercice				RECETTES			
	Cumul des réalisations avant l'exercice	Crédits ouverts (BP+DM+RAR N-1)	Réalisations	Restes à réaliser	Crédits sans emploi	Cumul des réalisations au 31/12/N	Cumul des réalisations avant l'exercice	Crédits ouverts (BP+DM+RAR N-1)	Réalisations	Restes à réaliser	Crédits sans emploi	Cumul des réalisations au 31/12/N
	112 470,30					118 413,02	87 558,36					87 558,36
							Financement par le mandant et par d'autres tiers					
							Financement par le mandataire (contrepartie 6742)					
							Financement par emprunt à la charge du tiers (contrepartie D2763)					

(1) Ouvrir un cadre par opération.

**CHAPITRE D' OPERATIONS POUR COMPTE DE TIERS (détail) (1)**  
**CHAPITRE D' OPERATIONS POUR COMPTE DE TIERS (détail) (1)**  
 Date de la délibération : 08/252 AC du 18 décembre 2008

N° et intitulé de l'opération :	458110 Chapelle Santa Maria Assunta - Pruno				Sur l'exercice				RECETTES			
	Cumul des réalisations avant l'exercice	Crédits ouverts (BP+DM+RAR N-1)	Réalisations	Restes à réaliser	Crédits sans emploi	Cumul des réalisations au 31/12/N	Cumul des réalisations avant l'exercice	Crédits ouverts (BP+DM+RAR N-1)	Réalisations	Restes à réaliser	Crédits sans emploi	Cumul des réalisations au 31/12/N
	400 346,84					400 346,84	334 189,01					334 189,01
							Financement par le mandant et par d'autres tiers					
							Financement par le mandataire (contrepartie 6742)					
							Financement par emprunt à la charge du tiers (contrepartie D2763)					

(1) Ouvrir un cadre par opération.

**CHAPITRE D' OPERATIONS POUR COMPTE DE TIERS (détail) (1)**  
**CHAPITRE D' OPERATIONS POUR COMPTE DE TIERS (détail) (1)**  
 Date de la délibération : 08/252 AC du 18 décembre 2008

N° et intitulé de l'op :	458111 1.1 - Chapelle San Michele - Commune de CASTIRLA				Sur l'exercice				RECETTES			
	Cumul des réalisations avant l'exercice	Crédits ouverts (BP+DM+RAR N-1)	Réalisations	Restes à réaliser	Crédits sans emploi	Cumul des réalisations au 31/12/N	Cumul des réalisations avant l'exercice	Crédits ouverts (BP+DM+RAR N-1)	Réalisations	Restes à réaliser	Crédits sans emploi	Cumul des réalisations au 31/12/N
	240 483,11					240 483,11	185 276,11					185 276,11
							Financement par le mandant et par d'autres tiers					
							Financement par le mandataire (contrepartie 6742)					
							Financement par emprunt à la charge du tiers (contrepartie D2763)					

(1) Ouvrir un cadre par opération.

**CHAPITRE D' OPERATIONS POUR COMPTE DE TIERS (détail) (1)**  
**CHAPITRE D' OPERATIONS POUR COMPTE DE TIERS (détail) (1)**  
 Date de la délibération : 08/252 AC du 18 décembre 2008

N° et intitulé de l'opération :	Chapelle Saint Antoine - Calvi												
	Cumul des réalisations avant l'exercice	Sur l'exercice		Restes à réaliser	Crédits sans emploi	Cumul des réalisations au 31/12/N	RECETTES	Cumul des réalisations avant l'exercice	Sur l'exercice	Réalizations	Restes à réaliser	Crédits sans emploi	Cumul des réalisations au 31/12/N
Crédits ouverts (BP+DM+RAR N-1)		Crédits ouverts (BP+DM+RAR N-1)	Crédits ouverts (BP+DM+RAR N-1)										
458112	400 346,84				400 346,84		Financement par le mandant et par d'autres tiers Financement par le mandataire (contrepartie 6742) Financement par emprunt à la charge du tiers (contrepartie D2763)	1 251,97					1 251,97

(1) Ouvrir un cadre par opération.

**CHAPITRE D' OPERATIONS POUR COMPTE DE TIERS (détail) (1)**  
**CHAPITRE D' OPERATIONS POUR COMPTE DE TIERS (détail) (1)**

N° et intitulé de l'opération :	Chapelle Santa Maria Assunta - Furiani												
	Cumul des réalisations avant l'exercice	Sur l'exercice		Restes à réaliser	Crédits sans emploi	Cumul des réalisations au 31/12/N	RECETTES	Cumul des réalisations avant l'exercice	Sur l'exercice	Réalizations	Restes à réaliser	Crédits sans emploi	Cumul des réalisations au 31/12/N
Crédits ouverts (BP+DM+RAR N-1)		Crédits ouverts (BP+DM+RAR N-1)	Crédits ouverts (BP+DM+RAR N-1)										
458113	405 781,10	1 400,00			405 781,10		Financement par le mandant et par d'autres tiers Financement par le mandataire (contrepartie 6742) Financement par emprunt à la charge du tiers (contrepartie D2763)	343 061,66					343 061,66

(1) Ouvrir un cadre par opération.

<b>IV - ANNEXES</b>	<b>IV</b>
<b>ELEMENTS DU BILAN - ETAT DES PRETS</b>	<b>B6</b>

**B6- PRETS (compte 274)**

Bénéficiaires	Date de la Délibération	Encours restant dû au 31/12/N	Montant de l'annuité à recouvrer		ICNE de l'exercice
			Capital	Intérêts	
- assortis d'intérêts (total)					
- non assortis d'intérêts (total)		<b>1 739 005,00</b>			
CADEC		1 000 000,00			
EGEPP		200 000,00			
PMV		70 000,00			
SGEC		100 000,00			
VILLA MOSCONI		150 000,00			
SC MEDITERRANEA		45 908,00			
SARL DONA FERRENTES		50 000,00			
CORSE HABITAT SOLAIRE		81 097,00			
ELEONORE		42 000,00			

## IV - ANNEXES

IV

## ELEMENTS DU BILAN

## EQUILIBRE DES OPERATIONS FINANCIERES - DEPENSES

B7.1

## B7.1 - DETAIL DES DEPENSES

Art.	Libellé	Crédits votés (BP+DM+RAR N-1)	Réalisations	Restes à réaliser au 31/12	Crédits annulés
<b>DEPENSES TOTALES (I) = A+B+C+D</b>					
		132 464 386,66	127 150 611,12		5 313 775,54
<b>HORS CHARGES TRANSFEREES (II) = A+B+C</b>					
		132 464 386,66	127 150 611,12		5 313 775,54
16	Emprunts et dettes assimilées (A)	14 846 000,00	14 844 262,46		1 737,54
1641	Emprunts en euros	14 846 000,00	14 844 262,46		1 737,54
<b>Autres dépenses financières (sous-total) (B)</b>					
10	Reversement de dotations et fonds divers	9 795 114,60	5 634 119,60		4 160 995,00
103	Plan de relance fctva	3 520 009,00	3 520 009,00		
26	Participations et créances rattachées	375 105,60	375 105,60		
261	Titres de participation	375 105,60	375 105,60		
27	Autres immobilisations financières	5 900 000,00	1 739 005,00		4 160 995,00
2745	Avances remboursables	5 900 000,00	1 739 005,00		4 160 995,00
020	Dépenses imprévues				
<b>Transferts entre sections = C+ D</b>		<b>107 823 272,06</b>	<b>106 672 229,06</b>		<b>1 151 043,00</b>
<b>Reprises sur autofinancement antérieur (C) (1)</b>		<b>107 823 272,06</b>	<b>106 672 229,06</b>		<b>1 151 043,00</b>
13911	Subvention équipement etat	929 748,00	929 748,00		
13914	Subvention équipement communes interco	15 350,00	15 350,00		
13916	Subvention d'équipement autre	496 187,00	496 187,00		
139172	Subvention d'équipement feder	1 224 664,00	1 224 664,00		
139178	Sub équipement fonds europeens autres	4 896,00	4 896,00		
139178	Subvention d'équipement autre	6 636 848,00	6 636 848,00		
139331	Amendes de police	9 011,00	9 011,00		
13935	Produits amendes radars automatiques	112 886,00	112 886,00		
198	Neutralisation des amortissements	98 393 682,06	97 242 639,06		1 151 043,00
<b>Charges transférées (D) = E + F + G (1)</b>					
<b>Travaux en régie (E)</b>					
<b>Charges à répartir sur plusieurs exercices (F)</b>					
<b>Stocks et en-cours (G)</b>					

(1) Détailler les chapitres budgétaires par article conformément au plan de comptes appliqué par la région.

<b>IV - ANNEXES</b>	<b>IV</b>
<b>ELEMENTS DU BILAN</b>	
<b>EQUILIBRE DES OPERATIONS FINANCIERES - DEPENSES</b>	<b>B7.1</b>

	Op. de l'exercice	Solde d'exécution	CUMUL
Dépenses	I	D001	IV
	127 150 611,12	56 133 371,52	183 283 982,64

**Détail des comptes 16449 et 166 en dépenses (2)**

Art	Libellé	Crédits votés (BP+DM+RAR N-1)	Réalisations	Restes à réaliser au 31/12	Credits annulés
16449	Opérations afférentes à l'option de tirage sur ligne de trésorerie				
166	Refinancement de dette				
	<b>Total</b>				

(2) Retracer les opérations réelles et les opérations d'ordre (les opérations d'ordre entre sections et les opérations d'ordre à l'intérieur de la section).

<b>IV - ANNEXES</b>		<b>IV</b>
<b>ELEMENTS DU BILAN</b>		
<b>EQUILIBRE DES OPERATIONS FINANCIERES - RECETTES</b>		<b>B7.2</b>

**B7.2 - DETAIL DES RECETTES**

Art.(1)	Libellé (1)		Réalisations	Restes à réaliser au 31/12	Crédits annulés
<b>RECETTES (RESSOURCES PROPRES) (III) = a+b+c+d</b>					
<b>Ressources propres externes (a)</b>		<b>142 974 847,38</b>	<b>142 943 364,15</b>		<b>31 483,23</b>
10222	FCTVA	16 000 000,00	15 930 045,75		69 954,25
10223	TLE				69 954,25
10224	Versement au titre du P.L.D.				
10225	Participation pour dépassement du COS.				
10228	Autres fonds globalisés				
<b>Autres recettes financières (b) (1)</b>		<b>3 683 216,00</b>	<b>3 794 226,49</b>		<b>-111 010,49</b>
138	Autres subv. d'invest. Non transférables				
165	Dépôts et cautionnements				
261	Titres de participation				
2745	Avances remboursables	3 225 000,00	3 794 226,49		-569 226,49
275	Dépôts et cautionnements versés	458 216,00			458 216,00
024	Produits des cessions				
<b>Transferts entre sections (c) (f)</b>		<b>123 291 631,38</b>	<b>123 219 091,91</b>		<b>72 539,47</b>
1641	<i>Emprunts en euros</i>	2 505 195,06	2 355 792,37		149 402,69
192	<i>Réalisations postérieures au 01/01/2005</i>		12 408,00		-12 408,00
2151	<i>Reseaux de voirie</i>		14 370,00		-14 370,00
28031	<i>Amortissements des frais d'études</i>	1 507 308,32	1 507 308,32		
28032	<i>Amort. des frais de recherche et de dev.</i>	9 224,72	12 383,92		-3 159,20
28033	<i>Amortissements des frais d'insertion</i>	14 767,70	14 767,70		
2804111	<i>Biens mobiliers, matériel et études</i>	2 685,00	3 443,00		-758,00
2804112	<i>Bâtiments et installations</i>	343 726,00	343 726,00		
2804131	<i>Biens mobiliers, matériel et études</i>	123 521,63	123 521,63		
2804132	<i>Bâtiments et installations</i>	3 696 281,00	3 696 281,00		
2804141	<i>Biens mobiliers, matériel et études</i>	4 408 869,56	4 408 869,56		
2804142	<i>Bâtiments et installations</i>	26 140 492,00	26 140 492,00		
2804151	<i>Biens mobiliers, matériel et études</i>	59 054,96	59 054,96		
2804152	<i>Bâtiments et installations</i>	667 663,00	667 663,00		
28041712	<i>Bâtiments et installations</i>	51 004,00	51 004,00		

2804181	Biens mobiliers, matériel et études	15 179 306,59	15 179 306,59	15 179 306,59		
2804182	Bâtiments et installations	22 040 192,00	22 040 192,00	22 040 192,00		
280421	Biens mobiliers, matériel et études	21 146 968,47	21 146 968,47	21 146 968,47		
280422	Bâtiments et installations	1 059 299,00	1 059 299,00	1 059 299,00		
280431	Biens mobiliers, matériel et études	522 587,85	522 587,85	522 587,85		
280432	Bâtiments et installations	412 509,00	412 509,00	412 509,00		
2804412	Bâtiments et installations	12 736,00	12 736,00	12 811,00		-75,00
28051	Concessions & droits similaires, brevets	394 067,45	394 067,45	424 838,90		-30 771,45
28128	Autres agencements de terrains	29 365,90	29 365,90	29 365,90		
281311	Bâtiments administratifs	319 929,00	319 929,00	333 916,00		-13 987,00
281312	Bâtiments scolaires	1 698 242,00	1 698 242,00	1 698 242,00		
281314	Bâtiments culturels et sportifs	374 753,00	374 753,00	375 509,00		
281318	Autres bâtiments publics	146 598,00	146 598,00	146 598,00		
281351	Bâtiments publics	1 571 941,00	1 571 941,00	1 571 941,00		
281571	Matériel ferroviaire	66 383,28	66 383,28	66 383,28		
281578	Autre matériel technique	1 272 974,27	1 272 974,27	1 273 553,27		
2817312	Bâtiments scolaires	1 686 446,00	1 686 446,00	1 686 446,00		
281735	Installations générales, agencements	21 833,00	21 833,00	21 833,00		
281753	Réseaux	28 782,00	28 782,00	28 782,00		
2817572	Matériel technique scolaire	574,40	574,40	574,40		
2817578	Autre matériel technique	8 033,24	8 033,24	8 033,24		
28181	Installations générales, agencements	208 512,00	208 512,00	208 512,00		
281821	Matériel de transport ferroviaire	2 188 811,00	2 188 811,00	2 188 811,00		
281828	Autres matériels de transport	1 047 459,37	1 047 459,37	1 047 459,37		
281831	Matériel informatique scolaire	354 841,64	354 841,64	354 841,64		
281838	Autre matériel informatique	2 679 156,67	2 679 156,67	2 679 156,67		
281841	Matériel de bureau et mobilier scolaires	545 288,40	545 288,40	545 288,40		
281848	Autres matériels de bureau et mobiliers	199 027,57	199 027,57	199 027,57		
28185	Téléphonie	1 909,00	1 909,00	1 909,00		
28188	Autres	21 882,33	21 882,33	21 882,33		
4817	Indemnités de renégociation de la dette	8 521 429,00	8 521 429,00	8 521 428,57		0,43
021	Virement de la section de fonctionnement (d)					



<b>IV - ANNEXES</b>	<b>IV</b>
<b>ELEMENTS DU BILAN</b>	
<b>EQUILIBRE DES OPERATIONS FINANCIERES - RECETTES</b>	<b>B7.2</b>

Op. de l'exercice	Affectation c/1068	CUMUL
III	R1068	V
142 943 364,15	56 133 371,52	199 076 735,67

	Montant
Dépenses financières	183 283 982,64
Recette financières	199 076 735,67
<b>Solde (recettes - dépenses)</b>	<b>15 792 753,03</b>
<b>Solde net hors créances sur autres collectivités publiques</b>	<b>15 792 753,03</b>
<b>(c/2763) et charges transférées (D) (4) (5)</b>	
<b>Résultats hors charges transférées</b>	<b>15 792 753,03</b>

(1) Détailler les chapitres budgétaires par article conformément au plan de comptes appliqué par la région.

(2) Hors comptes 10229, 10259 et 1068.

(3) Indiquer le signe algébrique.

(4) Ces créances et charges peuvent être financées par emprunt.

(5) Il s'agit des dépenses réelles au compte 2763.

Art	Libellé	Autres ressources financières ne faisant pas partie des ressources propres (c/16449 et c/166) (6)	
		Réalisations	Restes à réaliser au 31/12
16449	Opérations afférentes à l'option de tirage sur ligne de trésorerie		
166	Refinancement de dette		
	<b>Total</b>		
			<b>Crédits annulés</b>

(6) Retracer les opérations réelles et les opérations d'ordre (les opérations d'ordre entre sections et les opérations d'ordre à l'intérieur de la section).

**IV - ANNEXES - ELEMENTS DU BILAN**  
**SERVICES ASSUJETTIS A LA TVA - VUE D'ENSEMBLE**

**IV**  
**B8**

(1)

INVESTISSEMENT		TITRES EMIS	
MANDATS EMIS			
10	Dotations, fonds divers et réserves	10	Dotations, fonds divers et réserves
13	Subventions d'équipement	13	Subventions d'équipement
16	Emprunts et dettes assimilées	16	Emprunts et dettes assimilées
20	Immobilisations incorporelles (hors programme)	20	Immobilisations incorporelles
204	Subventions d'équipement versées (hors programme)	204	Subventions d'équipement versées
21	Immobilisations corporelles (hors programme)	21	Immobilisations corporelles
22	Immobilisations reçues en affect. (hors programme)	22	Immobilisations reçues en affectation
23	Immobilisation en cours (hors programme)	23	Immobilisation en cours
26	Particip. et créances rattachées	26	Particip. et créances rattachées
27	Autres immobilisations financières	27	Autres immobilisations financières
Total des programmes d'équipement			
...			
45..1	Travaux pour le compte de tiers	45..2	Participations des tiers aux travaux faits pour leur compte
<b>Total des dépenses réelles et mixtes</b>		<b>Total des recettes réelles et mixtes</b>	
040	Opé. d'ordre de transfert entre sections	040	Opé. d'ordre de transfert entre sections
041	Opérations patrimoniales	041	Opérations patrimoniales
...		...	
<b>Total des dépenses d'ordre</b>		<b>Total des recettes d'ordre</b>	
<b>TOTAL DES DEPENSES D'INVESTISSEMENT</b>		<b>TOTAL DES RECETTES D'INVESTISSEMENT</b>	

(1) Compléter par le nom du service assujetti à la TVA.

<b>IV - ANNEXES - ELEMENTS DU BILAN</b>		<b>IV</b>
<b>SERVICES ASSUJETTIS A LA TVA - VUE D'ENSEMBLE</b>		<b>B8</b>

Régie des Transports inter-urbains

<b>FONCTIONNEMENT</b>				<b>TITRES EMIS</b>	
<b>MANDATS EMIS</b>					
011	Charges à caractère général	1 662 244,26	70	Prod. des services, du domaine et ventes div.	497 653,26
012	Charges de personnel et frais assimilés	0,00	73	Impôts et taxes (sauf 731)	0,00
65	Autres charges de gestion courante	0,00	731 74	Impôts locaux Dotations, subventions et participations	0,00 0,00
014	Atténuation de produits	0,00	75	Autres produits de gestion courante	0,00
66	Charges financières	0,00	013 76	Atténuation de charges Produits financiers	0,00 0,00
67	Charges exceptionnelles	0,00	77	Produits exceptionnels	0,00
68	Dotations aux provisions	0,00	78	Reprises sur provisions	0,00
<b>Total des dépenses réelles et mixtes</b>		<b>1 662 244,26</b>		<b>Total des recettes réelles et mixtes</b>	<b>497 653,26</b>
042	<i>Opé. d'ordre de transfert entre sections</i>		042	<i>Opé. d'ordre de transfert entre sections</i>	
<b>Total des dépenses d'ordre</b>				<b>Total des recettes d'ordre</b>	
<b>TOTAL DES DEPENSES DE FONCTIONNEMENT</b>		<b>1 662 244,26</b>		<b>TOTALDES RECETTES DE FONCTIONNEMENT</b>	<b>497 653,26</b>

<b>TOTAL DES DEPENSES DE L'EXERCICE</b>	<b>1 662 244,26</b>	<b>TOTAL DES RECETTES DE L'EXERCICE</b>	<b>497 653,26</b>
---	---------------------	---	-------------------

(1) Compléter par le nom du service assujetti à la TVA.

IV - ANNEXES		IV
ELEMENTS DU BILAN - VARIATION DU PATRIMOINE (articles L. 4221-4 et L.4313.2 du CGTC) - ENTREES		B9.1

**B9.1 - ETAT DES ENTREES D'IMMOBILISATION (articles L. 4221-4 et L.4313.2 du CGTC)**

Modalités et date d'acquisition	Désignation du bien	N° d'inventaire	Valeur d'acquisition (coût historique)	Cumul des amortissements au 31/12/N	Durée d'amortissement en années (1)
<b>TOTAL GENERAL</b>					
Acquisition à titre onéreux					
	<b>VOIR TABLEAU CI-APRÈS</b>				
Acquisition à titre gratuit					
Mise à disposition					
Affectation					
Mises en concession ou affermage					
Divers					

(1) Si le bien acquis est amortissable, indiquer la date d'amortissement.

Modalités d'acquisition A titre onéreux	Désignation du bien	Valeur d'acquisition (coût historique)	Cumul des amortissements	Durée de l'amortissement
2007-BATS00481/2007-BATS00481	TRAVAUX COLLEGE PORTICCIO	159 072,88		0
2007-BATS00482/2007-BATS00482	TRAVAUX CITE TECHNIQUE MONTESORO	326 500,62		0
2008-BATS00467/2008-BATS00467	TRAVAUX LYCEE GIOCANTE DE CASABIANCA	96 643,97		0
2008-BATS00468/2008-BATS00468	TRAVAUX COLLEGE LUCCIANA	83 823,74		0
2009-BATS00779/2009-BATS00779	TRAVAUX COLLEGE SAINT JOSEPH	112 574,31		0
2009-BATS00782/2009-BATS00782	TRAVAUX CITE SCOLAIRE CLEMENCEAU	83 386,29		0
2011-AEPT00939/2011-AEPT00939	AEROPORT AJACCIO RENFORT AIRE MOUVEMENT	685 542,25		20
2011-BATS00082/2011-BATS00082	NOUVEAU COLLEGE PADULE- COLL STILETTU	13 003 803,43		0
2011-BATS00956/2011-BATS00956	TRAVAUX LYCEE DE LA PLAINE FIUMORBU	32 359,84		0
2011-INBA00206/2011-INBA00206	REHABILITATION RESERVE DE GUAZZA	1 367 917,00		0
2011-VOIR00198/2011-VOIR00198	VOIE NOUVELLE BASTIA FURIANI	6 725 770,72		0
2011-VOIR00226/2011-VOIR00226	DEVIATION PROPRIANO	6 599 336,69		0
2012-BATA01299/2012-BATA01299	HOTEL DE REGION	68 746,48		0
2012-BATS01123/2012-BATS01123	TRAVAUX LYCEE PRO JULES ANTONINI	139 192,72		0
2012-BATS01125/2012-BATS01125	TRAVAUX LYCEE AGRICOLE U RIZZANESE	624 715,85		0
2012-ETUD01174/2012-ETUD01174	PORT BASTIA PLAN DVLPMT CARBONITE	26 239,66		1
2013-BATC00156/2013-BATC00156	TX MUSEE DE LA CORSE	645 161,41		0
2013-BATS00860/2013-BATS00860	TRAVAUX EREA	43 491,69		0
2013-BATS00865/2013-BATS00865	TX LYCEE BALAGNE	275 278,65		0
2013-BATS00878/2013-BATS00878	TX COLLEGE PESCECETTI CERVIONE	111 182,47		0
2013-VOIR00021/2013-VOIR00021	CARREFOUR DE FURIANI - TX	2 446 856,41		0
2013-VOIR00522/2013-VOIR00522	TX TRAVERSE DE VENACO	628 389,00		0
2014-BATS00317/2014-BATS00317	TX LYCEE PROFESSIONNEL JEAN NICOLI	208 130,16		0
2015-INSE00419/2015-INSE00419	INVESTIGAT° GEO TECHNIQUES ROUTES CORSE	4 843,30		1
2016-ETUD00410/2016-ETUD00410	CONSTRUCT° TERRE-PLEIN PORT BASTIA	33 426,91		1
2016-ETUD00411/2016-ETUD00411	DEPLACEMENT GARE CALVI	121,02		1
2016-ETUD00413/2016-ETUD00413	TX CONFORT PAROIS ROCHEUSES LIGNE CENTRALE-BALAGNE	5 488,63		1
2016-ETUD00414/2016-ETUD00414	ETUDES TX SITE MONTLAUR BONIFACIO	26 104,24		1
2016-ETUD00499/2016-ETUD00499	DOMAINE PREMIER NIVEAU CORSICA	15 123,29		1
2016-ETUD00501/2016-ETUD00501	TX LYCEE AGRICOLE U RIZZANESE	232,20		1
2016-ETUD00728/2016-ETUD00728	TX HALTES FERRO BASTIA CASAMOZZA	28 479,68		1

Modalités d'acquisition A titre onéreux	Désignation du bien	Valeur d'acquisition (coût historique)	Cumul des amortissements	Durée de l'amortissement
2016-ETUD00737/2016-ETUD00737	GESTION CIRCULATIONS RESEAU FERRE	266 013,95		1
2016-INBA00227/2016-INBA00227	REHABILITATION STATION POMPAGE ALZITONE	685 730,91		0
2016-INSE00245/2016-INSE00245	TX JETEE PECHEURS PORT TIN ROSSI AJACCIO	3 153,26		1
2016-INSE00398/2016-INSE00398	ENTRETIEN/REPARATION OUVRAGES D'ART	3 769,30		1
2016-INSE00401/2016-INSE00401	TX SITE MONTLAUR BONIFACIO	108,00		1
2016-INSE00419/2016-INSE00419	TX COLLEGE SIMON VINCIGUERRA	983,52		1
2016-INSE00426/2016-INSE00426	TX HOTEL DE REGION	747,50		1
2016-INSE00512/2016-INSE00512	TX CARREFOUR DE CASATORRA	4 908,24		1
2016-INSE00515/2016-INSE00515	GESTION DES CIRCULATIONS	2 853,89		1
2016-REFE00224/2016-REFE00224	TX HALTES FERRO BASTIA CASAMOZZA	322 757,24		0
2016-REFE00248/2016-REFE00248	MISE A NIVEAUX QUAIS RESEAU FERRE	4 718,85		0
2017-BATC00011/2017-BATC00011	TX SITE MONTLAUR	474 640,69		30
2017-ETUD00017/2017-ETUD00017	TX ENTRETIEN REPARATION OUVRAGES D'ART	27 448,80		5
2017-ETUD00018/2017-ETUD00018	ETUDES SDTAN DE CORSE	25 320,00		5
2017-ETUD00041/2017-ETUD00041	TX HANGAR COL DE LA SEGhia BASTELICACCIA	2 325,00		5
2017-ETUD00042/2017-ETUD00042	RENOVATION GARE CARBUCCIA	12 000,00		5
2017-ETUD00135/2017-ETUD00135	GESTION DES CIRCULATIONS RESEAU FERRE	284 281,14		5
2017-ETUD00136/2017-ETUD00136	TX CONFORT PAROIS ROCHEUSES LIGNE CENTRA LE BALAGNE	86 747,18		5
2017-INBA00038/2017-INBA00038	TX HOTEL DE REGION	106 897,68		20
2017-INBA00152/2017-INBA00152	TX CENTRE DENEIGEMENT VIZZAVONA	4 670,59		20
2017-INSE00015/2017-INSE00015	PRESTAT° TOPOGRAPHIQUES ROUTES CORSE	5 500,58		5
2017-INSE00016/2017-INSE00016	SECURISATION PASSAGES A NIVEAU CFC	1 984,75		5
2017-INSE00045/2017-INSE00045	TX VOIE NOUVELLE BASTIA FURIANI	5 163,60		5
2017-INSE00117/2017-INSE00117	AMENAGMT PARKING CENTRE TRAVERSE OLMETO	864,00		5
2017-INSE00119/2017-INSE00119	TX LYCEE BALAGNE	864,00		5
2017-MATT00847/2017-MATT00847	EQUIPEMENTS DIVERS	801,63		1
2017-REDI00898/2017-REDI00898	TRANCHE	128,00		0
2017-REDI00899/2017-REDI00899	CANNALISATIONS	106,00		0
2017-REDI00901/2017-REDI00901	CANNALISATION 2	100,00		0
2017-VOIR00019/2017-VOIR00019	TX DIVERS VOIRIE 2017	13 626 034,08		0
2017-VOIR00128/2017-VOIR00128	GIRATOIRE RT2/CENTRE COMMERCIAL LECLERC	567 598,44		0
2017-VOIR00400/2017-VOIR00400	TX CARREFOUR GIRATOIRE RT22/CONFINA II	224 687,35		0
2017-VOIR00470/2017-VOIR00470	TX CARREFOUR SUARTONE	15 173,00		0
	<b>TOTAL GENERAL</b>	<b>51 377 016,68</b>		

IV - ANNEXES

IV

ELEMENTS DU BILAN - VARIATION DU PATRIMOINE (articles L.4221-4 et L.4313.2 du CGCT) - SORTIES

B9.2

B9.2 - ETAT DES SORTIES DES BIENS D'IMMOBILISATION (articles L.4221-4 et L.4313.2 du CGCT)

Modalités et date de sortie (1)	Désignation du bien	Date d'entrée	Valeur d'acquisition (coût historique)	Durée de l'amortissement en années	Cumul amortissements antérieurs à l'exercice	Valeur nette comptable le jour de la cession	Prix de cession	Plus ou moins values (2)	VNC au 31/12n de l'exercice pour les cessions partielles (3)
<b>TOTAL GENERAL</b>							<b>26 778,00</b>		
Cessions à titre onéreux							26 778,00		
LABAUVIE	ACQ PARCELLE AP10 BORG 318M2						6 408,00		
SMACL	KANGOO EXPRESS GD CONFORT 1.5 DCI85						6 000,00		
SPLM	PARCELLES AB118 (509m2) ET BB183(449m2)						14 370,00		
Cessions à titre gratuit									
Mise à disposition									
Affectation									
Mises en concession ou affermage									
Mise à la réforme									
Divers									

(1) Afficher une ligne par cession, qu'elle soit totale ou partielle.

(2) Plus ou moins value = prix de cession - VNC (valeur nette comptable) le jour de la cession.

(3) La VNC au 31/12 est différente de 0 s'il s'agit de cessions partielles.

<b>IV-ANNEXES</b>	<b>IV</b>
<b>ELEMENTS DU BILAN - OPERATIONS LIEES AUX CESSIONS</b>	<b>B9.3</b>

**B.3 - OPERATIONS LIEES AUX CESSIONS**

Pour mémoire		Crédits ouverts (BP + DIM)
Chapitre 024	Produits des cessions d'immobilisations	

Produit des cessions		Réalizations
Compte 775	Produits des cessions d'immobilisations	26 778,00
Compte 675	Valeurs comptables des immobilisations cédées	14 370,00



<b>IV - ANNEXES</b>		<b>IV</b>
<b>ELEMENTS DU BILAN - VARIATION DU PATRIMOINE (article L.300-5 du code de l'urbanisme) - ENTREES</b>		<b>B10.1</b>

<b>B10.1 - ETAT DES ENTREES D'IMMOBILISATION (article L.300-5 du code de l'urbanisme) (1)</b>				
Modalités et date d'acquisition	N° d'inventaire	Valeur d'acquisition (coût historique)	Cumul des amortissements au 31/12/N	Durée d'amortissement en années (2)
<b>TOTAL GENERAL</b>				
Acquisitions à titre onéreux				
Acquisitions à titre gratuit				
Mise à disposition		<b>NEANT</b>		
Affectation				
Mises en concession ou affermage				
Divers				

(1) En application du c) de l'article L.300-5 du code de l'urbanisme, il convient de retracer dans cet état les acquisitions et les cessions réalisées pendant la durée de l'exercice par le concessionnaire d'aménagement.

(2) Si le bien acquis est amortissable, indiquer la durée d'amortissement

**IV - ANNEXES**

**IV**

**ELEMENTS DU BILAN - VARIATION DU PATRIMOINE (article L.300-5 du code de l'urbanisme) - SORTIES**

**B10.2**

**B10.2 - ETAT DES SORTIES DES BIENS D'IMMOBILISATION (article L.300-5 du code de l'urbanisme) (1)**

Modalités et date de sortie (2)	Désignation du bien	Date d'entrée	Valeur d'acquisition (coût historique)	Durée de l'amortissement en années	Cumul amortissements antérieurs à l'exercice	Valeur nette comptable le jour de la cession	Prix de cession	Plus ou moins values (3)	VNC au 31/12n de l'exercice pour les cessions partielles (4)
<b>TOTAL GENERAL</b>									
Cessions à titre onéreux									
Cessions à titre gratuit									
Mise à disposition					<b>NEANT</b>				
Affectation									
Mises en concession ou affermage									
Mise à la réforme									
Divers									

(1) En application du c) de l'article L300-5 du code de l'urbanisme, il convient de retracer dans cet état les acquisitions et les cessions réalisées pendant la durée de l'exercice par le concessionnaire d'aménagement.

(2) Afficher une ligne par cession, qu'elle soit totale ou partielle.

(3) Plus ou moins value = prix de cession - VNC (valeur nette comptable) le jour de la cession.

(4) La VNC au 31/12 est différente de 0 s'il s'agit de cessions partielles.

<b>IV-ANNEXES</b>		<b>IV</b>
<b>ELEMENTS DU BILAN - ETAT DES TRAVAUX EN REGIE (1)</b>		<b>B11</b>

**B11.1 - SECTION DE FONCTIONNEMENT**

Article (2)	Libellé (2)	Dépenses Mandats émis	Recettes Titres émis
011	Charges à caractère général		
012	Charges de personnel et frais assimilés	<b>NEANT</b>	
72	Travaux en régie		
<b>TOTAL GENERAL</b>			

<b>IV-ANNEXES</b>		<b>IV</b>
<b>ELEMENTS DU BILAN - ETAT DES TRAVAUX EN REGIE (1)</b>		<b>B11</b>

**B11.2 - SECTION D'INVESTISSEMENT**

Article (2)	Libellé (2)	Montant (3)
20	Immobilisations incorporelles	
21	Immobilisations corporelles	
23	Immobilisations en cours	
<b>TOTAL GENERAL</b>		

(1) Les immobilisations créées par les services techniques de la collectivité sont enregistrées au coût de leur production. Ce dernier correspond au coût d'acquisition des matières consommées augmenté des charges directes de production (matériel et outillage acquis ou loués, frais de (...) à l'exclusion des frais financiers et des frais d'administration générale.

(2) Détailler les chapitres budgétaires par article conformément au plan de comptes appliqué par la région.

(3) Les montants à renseigner correspondent aux mandats émis imputés au chapitre 040.

**RATIO**

	Montant
<b>Recettes 72 (I)</b>	
<b>Recettes réelles de fonctionnement</b>	
<b>Recettes 72/Recettes réelles de fonctionnement</b>	%

## IV - ANNEXES

## IV

## ENGAGEMENTS HORS BILAN - EMPRUNTS GARANTIS

## C1.1

## C1.1 - EMPRUNTS GARANTIS

Désignation du bénéficiaire	Année de mobilisation et profil d'amortissement		Objet de l'emprunt garanti	Organisme prêteur ou chef de file	Montant initial	Capital restant dû au 31/12/2017	Durée résiduelle	Périodicité des remboursements (2)	Taux initial			Taux à la date de vote du budget (6)			Catégorie d'emprunt (7)	Indices ou devises pouvant modifier l'emprunt		Annuités garanties au cours de l'exercice	
	Année	Profil							Taux (3)	Index (4)	Taux actuariel (5)	Taux (3)	Index (4)	Niveau de taux		En intérêts (8)	En capital		
<b>Total des emprunts contractés par des collectivités ou des EP (hors logements sociaux)</b>					<b>1 100 000,00 €</b>	<b>1 054 637,38 €</b>										<b>21 477,50 €</b>	<b>45 362,62 €</b>		
SAEML corse bois energie	2016	P		CAISSE D'EPARGNE	1 100 000,00 €	1 054 637,38 €	19	A	F	Taux fixe à 1,98 %	1,98%	F	Taux fixe à 1,98 %	A-1		21 477,50 €	45 362,62 €		
<b>Total des emprunts contractés par des collectivités ou des EP (hors logements sociaux)</b>					<b>21 017 040,41 €</b>	<b>8 238 000,09 €</b>										<b>119 043,02 €</b>	<b>1 824 241,19 €</b>		
Compagnie Corse Air Lines	2010	C		NATIXIS	10 693 342,53 €	4 305 351,29 €	4	T	V	Euribor 03 M + 2,75	3,54%	V	Euribor 03 M + 2,75	A-1		120 194,46 €	924 046,44 €		
Compagnie Corse Air Lines	2009	P		NATIXIS	10 323 697,88 €	3 932 648,81 €	4	T	V	Euribor 03 M + 0,3	1,04%	V	Euribor 03 M + 0,3	A-1		- 1 151,44 €	900 194,75 €		
<b>Total des emprunts contractés pour des opérations de logement social</b>					<b>11 324 243,55 €</b>	<b>5 854 549,50 €</b>										<b>187 024,48 €</b>	<b>575 387,27 €</b>		
ERILIA	1994	P		C.D.C.*	2 443 972,57 €	1 005 618,75 €	7	A	V	Livret A + 0,52	4,94%	V	Livret A + 0,52	A-1		26 269,37 €	117 011,47 €		
ERILIA	1996	P		C.D.C	38 666,11 €	18 226,61 €	10	A	V	Livret A + 1,3	4,80%	V	Livret A + 1,3	A-1		407,43 €	1 648,11 €		
OEHC - Office Hydraulique	2005	P		DEXIA CL	4 125 000,00 €	2 139 327,88 €	8	A	C	Taux fixe 4,2% à barrière 5,5% sur Euribor 12 M (Postfixé) (Marge de 0,3%)	4,26%	C	Taux fixe 4,2% à barrière 5,5% sur Euribor 12 M (Postfixé) (Marge de 0,3%)	B-1		100 185,55 €	213 365,97 €		
SAMOPOR SA D'HLM	2004	P		C.D.C	4 716 604,87 €	2 691 376,26 €	10	A	V	Livret A + 1,3	3,55%	V	Livret A + 1,3	A-1		60 162,13 €	243 361,72 €		
<b>TOTAL GENERAL</b>					<b>33 441 283,96 €</b>	<b>15 147 186,97 €</b>										<b>327 545,00 €</b>	<b>2 444 991,08 €</b>		

(1) Indiquer C pour amortissement annuel constant, P pour amortissement annuel progressif, F pour in fine, S pour semestriel, M pour mensuel, X pour autres.

(2) Indiquer A pour annuelle, T pour trimestrielle et M pour mensuelle.

(3) Indiquer F pour taux fixe, R pour préfixé ou V pour post-fixé pour les taux variables.

(4) Indiquer le type d'index (ex : EURIBOR 3 mois ...).

(5) Taux annuel, tous frais compris.

(6) Taux après opérations d'échange éventuelles. S'agissant du niveau du taux, indiquer, pour un taux variable, le niveau à la date de vote du budget pour l'état annexé au budget primitif, le taux constaté sur l'exercice pur l'état annexé au compte administratif.

(7) Indiquer la nature de l'emprunt : taux fixe sur toute la durée (F), indexé sur toute la durée (I), avec des tranches (T) ou avec options (O).

(8) Annuité due au titre du contrat initial et complétée à l'article 6611 et annuité due au titre du contrat d'échange éventuel et complétée à l'article 669.

\* Caisse des Dépôts et Consignations

<b>IV - ANNEXES</b>		<b>IV</b>
<b>ENGAGEMENTS HORS BILAN - CALCUL DU RATIO D'ENDETTLEMENT</b>		<b>C1.2</b>

### C1.2 – CALCUL DU RATIO D'ENDETTLEMENT RELATIF AUX GARANTIES D'EMPRUNT

Calcul du ratio de l'article L. 4253-1 du CGCT	Valeur en euros
Total des annuités déjà garanties à échoir dans l'exercice (1)	2 010 124,33 €
Total des premières annuités entières des nouvelles garanties de l'exercice (1)	- €
Annuité nette de la dette de l'exercice (2)	32 924 609,10 €
Provisions pour garanties d'emprunts	- €
<b>Total des annuités d'emprunts garantis de l'exercice</b>	<b>34 934 733,43 €</b>
<b>Recettes réelles de fonctionnement</b>	<b>602 446 276,66 €</b>
<b>Part des garanties d'emprunt accordées au titre de l'exercice en % (3)</b>	<b>5,80%</b>

(1) Hors opérations visées par l'article L. 4253-2 du CGCT.

(2) Cf. définition de l'article D. 1511-30 du CGCT.

(3) Les garanties d'emprunt accordées au titre d'un exercice ne doivent pas représenter plus de 50 % des recettes réelles de fonctionnement de ce même exercice.

<b>IV - ANNEXES</b>		<b>IV</b>
<b>ENGAGEMENTS HORS BILAN - ENGAGEMENTS DONNES ET RECUS</b>		
<b>LISTE DES CONCOURS ATTRIBUES A DES TIERS</b>		<b>C2</b>

**C2 - LISTE DES CONCOURS ATTRIBUES A DES TIERS EN NATURE OU EN SUBVENTIONS**

(article L. 4312-4 du CGCT)

Nom des bénéficiaires	Montant du fonds de concours ou de la subvention (numéraire)	Prestation en nature
<b>TOTAL GENERAL</b>		
<b>Personne de droit privé</b>	<b>VOIR CI-APRES</b>	
Associations		
Entreprises		
Personnes physiques		
Autres		
<b>Personne de droit public</b>	<b>VOIR CI-APRES</b>	
Etat		
Régions		
Départements		
Communes		
Etablissements publics (EPCI, EPA, EPIC ...)		
Autres		

Civilité	Nom / Raison sociale de l'organisme	Compte	Montant
SARL	SICAB	204131	203,50
	BLOX USINAGE PLASTIQUES	204131	3 981,60
	DEPARTEMENT DE CORSE DU SUD	204132	724 175,37
	DEPARTEMENT DE CORSE DU SUD	204131	123 015,10
	DEPARTEMENT DE HAUTE CORSE	204132	7 018 573,99
	<b>TOTAL</b>	<b>20413</b>	<b>7 869 949,56</b>
Communauté d'Agglomération	CA DE BASTIA	204142	362 446,78
Communauté d'Agglomération	CA DE BASTIA	204141	83 916,40
Communauté d'Agglomération	CA DU PAYS AJACCIEN	204142	177 755,76
Communauté d'Agglomération	CA DU PAYS AJACCIEN	204141	335 034,61
Communauté de Communes	CC BASSIN VIE ILE ROUSSE	204141	36 269,20
Communauté de Communes	CC CELAVU PRUNELLI	204142	5 263,00
Communauté de Communes	CC CELAVU PRUNELLI	204141	4 569,60
Communauté de Communes	CC CINQUE PIEVE DI BALAGNA	204142	22 608,00
Communauté de Communes	CC CINQUE PIEVE DI BALAGNA	204141	113 265,61
Communauté de Communes	CC DE CALVI BALAGNE	204142	211 223,86
Communauté de Communes	CC DE CALVI BALAGNE	204141	15 736,00
Communauté de Communes	CC DE FIUMORBU CASTELLU	204141	169 846,50
Communauté de Communes	CC DE LA CASTAGNICCIA CASINCA	204142	67 542,25
Communauté de Communes	CC DE LA CASTAGNICCIA CASINCA	204141	30 800,00
Communauté de Communes	CC DE LA COSTA VERDE	204142	785 281,95
Communauté de Communes	CC DE LA COSTA VERDE	204141	142 119,84
Communauté de Communes	CC DE L ALTA ROCCA	204142	83 616,40
Communauté de Communes	CC DE L ALTA ROCCA	204141	22 320,00
Communauté de Communes	CC DE LA PIEVE DE L ORNANO	204142	32 343,80
Communauté de Communes	CC DE LA PIEVE DE L ORNANO	204141	12 652,36
Communauté de Communes	CC DE L ORIENTE	204142	8 703,62
Communauté de Communes	CC DE L ORIENTE	204141	19 608,00
Communauté de Communes	CC DE MARANA-GOLO	204142	68 889,36
Communauté de Communes	CC DES DEUX SEVI	204141	5 981,00
Communauté de Communes	CC DU CAP CORSE	204141	108 911,02
Communauté de Communes	CC DU CENTRE CORSE	204142	72 801,66
Communauté de Communes	CC DU CENTRE CORSE	204141	59 642,25
Communauté de Communes	CC DU NIOLU	204141	19 800,00
Communauté de Communes	CC E TRE PIEVE	204141	8 843,00
Communauté de Communes	CC ILE ROUSSE BALAGNE	204142	2 168,00
Communauté de Communes	CC ILE ROUSSE BALAGNE	204141	30 288,68



Civilité	Nom / Raison sociale de l'organisme	Compte	Montant
Communauté de Communes	CC NEBBIU-CONCA D ORO	204142	9 570,00
Communauté de Communes	CC PASQUALE PAOLI	204142	54 266,60
Communauté de Communes	CC PASQUALE PAOLI	204141	39 600,00
Communauté de Communes	COMMUNAUTE DE COMMUNES SARTENAI VALINCO	204142	160 402,76
Communauté de Communes	COMMUNAUTE DES COMMUNES LIAMONE	204142	15 538,21
Communauté de Communes	COMMUNAUTE DES COMMUNES LIAMONE	204141	1 871,77
commune	AFA	204141	4 000,00
commune	AGHIONE	204142	17 471,50
commune	AITI	204142	90 824,00
commune	AJACCIO	204142	1 283 149,94
commune	AJACCIO	204141	67 297,27
commune	ALANDO	204142	16 940,78
commune	ALATA	204142	412 359,64
commune	ALATA	204141	9 930,00
commune	ALBERTACCE	204142	51 584,37
commune	ALBERTACCE	204141	3 004,00
commune	ALERIA	204142	128 667,21
commune	ALGAJOLA	204142	18 688,33
commune	ALZI	204142	40 498,00
commune	AMBIGNA	204142	22 655,23
commune	AMPRIANI	204142	10 343,00
commune	ANTISANTI	204142	15 479,87
commune	ANTISANTI	204141	1 040,00
commune	APIETTO	204142	210 751,18
commune	ARBELLARA	204142	25 889,00
commune	ARBORI	204142	2 400,00
commune	AREGNO	204142	18 551,00
commune	ARGIUSTA MORICCIO	204142	69 628,80
commune	ARRO	204142	44 000,00
commune	AULLENE	204142	12 132,76
commune	AVAPESSA	204142	14 513,20
commune	AZILONE AMPAZA	204142	28 157,05
commune	AZILONE AMPAZA	204141	10 623,00
commune	AZZANA	204142	54 441,20
commune	BALOGNA	204142	36 661,60
commune	BARBAGGIO	204142	110 206,63
commune	BARBAGGIO	204141	12 533,44

Civilité	Nom / Raison sociale de l'organisme	Compte	Montant
commune	BARRETTALI	204142	33 536,30
commune	BASTELICA	204142	107 160,76
commune	BASTELICACCIA	204142	228 431,46
commune	BASTIA	204142	572 502,50
commune	BASTIA	204141	617 202,42
commune	BELGODERE	204142	153 050,01
commune	BELGODERE	204141	6 066,00
commune	BELVEDERE CAMPOMORO	204142	10 780,00
commune	BIGUGLIA	204142	5 441,20
commune	BIGUGLIA	204141	41 004,06
commune	BILIA	204142	17 622,96
commune	BISINCHI	204142	16 062,30
commune	BISINCHI	204141	4 928,04
commune	BOCOGNANO	204142	41 214,59
commune	BOCOGNANO	204141	1 194,70
commune	BONIFACIO	204142	745 497,58
commune	BONIFACIO	204141	72 840,00
commune	BORGO	204142	248 469,29
commune	BUSTANICO	204142	27 018,00
commune	BUSTANICO	204141	2 373,00
commune	CALACUCCIA	204142	10 680,00
commune	CALCATOGGIO	204142	66 966,41
commune	CALCATOGGIO	204141	19 500,00
commune	CALENZANA	204142	20 230,85
commune	CALENZANA	204141	11 161,50
commune	CALVI	204142	102 753,18
commune	CALVI	204141	84 337,78
commune	CAMBIA	204142	8 256,00
commune	CAMBIA	204141	5 645,92
commune	CAMPANA	204142	25 526,60
commune	CAMPANA	204141	896,00
commune	CAMPI	204142	27 902,90
commune	CAMPILE	204141	2 470,00
commune	CAMPITELLO	204142	48 518,00
commune	CAMPO	204142	39 683,00
commune	CANARI	204142	77 155,69
commune	CANARI	204141	8 296,86

Civilité	Nom / Raison sociale de l'organisme	Compte	Montant
commune	CANAVAGGIA	204142	60 413,83
commune	CANNELLE	204142	44 236,59
commune	CARBINI	204142	26 279,57
commune	CARBINI	204141	4 812,80
commune	CARBUCCIA	204142	71 044,00
commune	CARBUCCIA	204141	2 587,50
commune	CARCHETO BRUSTICO	204142	34 822,48
commune	CARDO TORGIA	204142	9 088,00
commune	CARDO TORGIA	204141	4 480,00
commune	CARGESE	204142	1 100 640,93
commune	CARGESE	204141	38 930,34
commune	CARPINETO	204142	4 816,56
commune	CARPINETO	204141	14 659,00
commune	CASABIANCA	204142	33 719,41
commune	CASAGLIONE	204142	116 897,48
commune	CASAGLIONE	204141	3 346,00
commune	CASALABRIVA	204142	45 027,09
commune	CASALTA	204142	48 452,05
commune	CASALTA	204141	852,00
commune	CASTELLARE DI CASINCA	204142	13 902,52
commune	CASTELLARE DI CASINCA	204141	9 112,17
commune	CASTELLO DI ROSTINO	204142	29 187,22
commune	CASTELLO DI ROSTINO	204141	12 395,09
commune	CASTIFAO	204142	70 169,12
commune	CASTIGLIONE	204142	21 704,62
commune	CASTIGLIONE	204141	344,00
commune	CASTINETA	204142	14 336,00
commune	CATERI	204142	206 609,45
commune	CAURO	204142	50 869,16
commune	CAURO	204141	29 112,13
commune	CERVIONE	204142	189 079,21
commune	CERVIONE	204141	11 148,00
commune	CHIATRA DI VERDE	204142	44 321,23
commune	CHISA	204142	48 399,09
commune	CIAMANNACCE	204142	72 270,80
commune	CIAMANNACCE	204141	5 143,81
commune	COGNOCOLI MONTICCHI	204142	27 758,61